

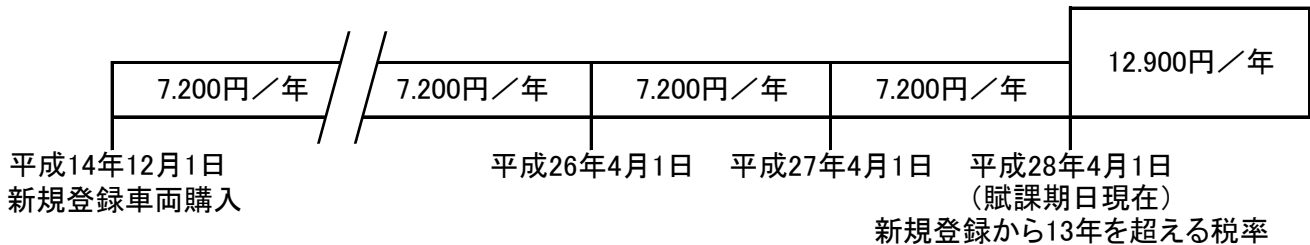
## ◎重課の例<軽四輪の乗用・自家用車の場合>



### 【例1】平成14年12月1日に新車登録をした車両

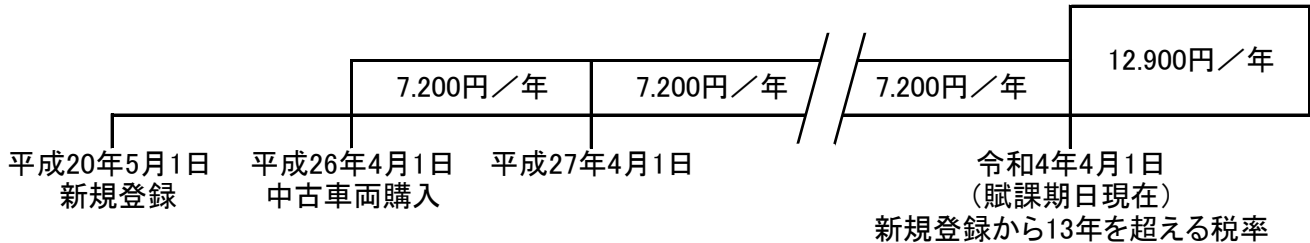
平成27年4月1日… 7,200円(税率変更なし)  
 平成28年4月1日… 12,900円(賦課期日現在、新規登録から13年を超える税率)

※平成15年10月14日以前は新規検査の年のみしか把握できないため、新規検査を受けた年の12月に新規登録したとみなします。



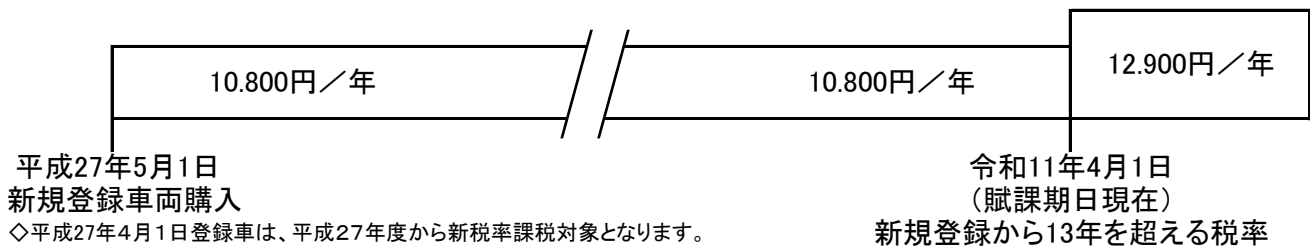
### 【例2】平成20年5月1日に新規登録された車両を、平成26年4月1日に中古車として購入

平成27年4月1日… 7,200円(税率変更なし)  
 令和4年4月1日… 12,900円(賦課期日現在、新規登録から13年を超える税率)



### 【例3】平成27年5月1日に新規登録をした車両

平成28年4月1日… 10,800円(新税率)  
 令和11年4月1日… 12,900円(賦課期日現在、新規登録から13年を超える税率)



※ 新規登録の年月は自動車検査証(車検証)の「初度検査年月」を確認してください。