資料2

令和　7　年度

飯 塚 市 公 営 企 業 会 計 決 算 書

飯 塚 市 水 道 事 業 会 計 決 算 書

飯塚市工業用水道事業会計決算書

飯 塚 市 下 水 道 事 業 会 計 決 算 書

飯 塚 市 立 病 院 事 業 会 計 決 算 書

飯塚市企業局

目　　次

令和　7　年度 飯塚市水道事業会計

決　算　書

1 決算報告書

(1) 収益的収入、支出　7 頁

(2) 資本的収入、支出　8 頁

2 財務諸表

(1) 損益計算書　9 頁

(2) 剰余金計算書　10 頁

(3) 剰余金処分計算書　11 頁

(4) 貸借対照表　12 頁

決算附属書

1 事業報告書

(1) 概　　況　17 頁

(2) 工　　事　19 頁

(3) 業　　務　20 頁

(4) 会　　計　21 頁

2 その他の書類

(1) キャッシュ・フロー計算書　22 頁

(2) 収益費用明細書　23 頁

(3) 固定資産明細書　26 頁

(4) 企業債明細書　27 頁

(5) 注　　記　32 頁

令和　7　年度 飯塚市工業用水道事業会計

決　算　書

1 決算報告書

(1) 収益的収入、支出　37 頁

(2) 資本的収入、支出　38 頁

2 財務諸表

(1) 損益計算書　39 頁

(2) 剰余金計算書　40 頁

(3) 剰余金処分計算書　40 頁

(4) 貸借対照表　41 頁

決算附属書

1 事業報告書

(1) 概　　況　45 頁

(2) 業　　務　46 頁

2 その他の書類

(1) キャッシュ・フロー計算書　47 頁

(2) 収益費用明細書　48 頁

(3) 固定資産明細書　49 頁

(4) 注　　記　50 頁

令和　7　年度 飯塚市下水道事業会計

決　算　書

1 決算報告書

(1) 収益的収入、支出　53 頁

(2) 資本的収入、支出　54 頁

2 財務諸表

(1) 損益計算書　55 頁

(2) 剰余金計算書　56 頁

(3) 剰余金処分計算書　57 頁

(4) 貸借対照表　58 頁

決算附属書

1 事業報告書

(1) 概　　況　63 頁

(2) 工　　事　65 頁

(3) 業　　務　66 頁

(4) 会　　計　67 頁

(5) 負 担 金　68 頁

2 その他の書類

(1) キャッシュ･フロー計算書　69 頁

(2) 収益費用明細書　70 頁

(3) 固定資産明細書　73 頁

(4) 企業債明細書　74 頁

(5) 注　　記　77 頁

令和　7　年度 飯塚市立病院事業会計

決　算　書

1 決算報告書

(1) 収益的収入、支出　81 頁

(2) 資本的収入、支出　82 頁

2 財務諸表

(1) 損益計算書　83 頁

(2) 剰余金計算書　84 頁

(3) 欠損金処理計算書　84 頁

(4) 貸借対照表　85 頁

決算附属書

1 事業報告書

(1) 概　　況　89 頁

(2) 会　　計　90 頁

2 その他の書類

(1) キャッシュ･フロー計算書　91 頁

(2) 収益費用明細書　92 頁

(3) 固定資産明細書　93 頁

(4) 企業債明細書　94 頁

(5) 注　　記　95 頁

令和　7　年度

飯 塚 市 水 道 事 業 会 計 決 算 書

令和 7 年度飯塚市水道事業決算報告書

(1) 収益的収入、支出

（単位　円）

収　入

款　項	予算額 当初予算額	補正予算額	地方公営企業法第24条第3項の規定による支出額に係る財源充当額
第1款 水道事業収益	2,857,003,000	5,131,000	0
第1項 営業収益	2,672,820,000	0	0
第2項 営業外収益	184,181,000	5,131,000	0
第3項 特別利益	2,000	0	0

款　項	予算額 合計	決算額	予算額に比べ決算額の増減	備考 うち、仮受消費税及び地方消費税
第1款 水道事業収益	2,862,134,000	2,818,313,661	△ 43,820,339	237,449,369
第1項 営業収益	2,672,820,000	2,617,133,978	△ 55,686,022	236,853,124
第2項 営業外収益	189,312,000	188,045,115	△ 1,266,885	595,373
第3項 特別利益	2,000	13,134,568	13,132,568	872

支　出

款　項	予算額 当初予算額	補正予算額	予備費支出額	流用増減額	地方公営企業法第24条第3項の規定による支出額	小計	地方公営企業法第26条第2項の規定による繰越額
第1款 水道事業費用	2,686,445,000	△ 10,904,000	0	0	0	2,675,541,000	0
第1項 営業費用	2,500,662,000	1,009,000	0	△ 4,772,000	0	2,496,899,000	0
第2項 営業外費用	164,882,000	△ 11,913,000	0	4,772,000	0	157,741,000	0
第3項 特別損失	901,000	0	0	0	0	901,000	0
第4項 予備費	20,000,000	0	0	0	0	20,000,000	0

款　項	予算額 合計	決算額	地方公営企業法第26条第2項の規定による繰越額	不用額	備考 うち、仮払消費税及び地方消費税	
第1款 水道事業費用	2,675,541,000	2,571,546,057	0	103,994,943	111,248,173	（営業費用／資産減耗費） 地方公営企業法施行令第18条第5項による現金の支出を伴わない経費の執行
第1項 営業費用	2,496,899,000	2,421,905,479	0	74,993,521	110,499,301	
第2項 営業外費用	157,741,000	149,367,137	0	8,373,863	748,872	
第3項 特別損失	901,000	273,441	0	627,559	0	
第4項 予備費	20,000,000	0	0	20,000,000	0	

(2)資本的収入、支出

（単位　円）

収　入

款　項	予算額 当初予算額	補正予算額	小計	地方公営企業法第26条の規定による繰越額に係る財源充当額	継続費逓次繰越額に係る財源充当額
第1款 資本的収入	984,002,000	108,152,000	1,092,154,000	219,810,000	0
第1項 企業債	522,000,000	147,900,000	669,900,000	0	0
第2項 国庫補助金	168,320,000	△ 46,163,000	122,157,000	28,574,000	0
第3項 他会計補助金	17,319,000	194,000	17,513,000	0	0
第4項 納付金	68,395,000	0	68,395,000	0	0
第5項 負担金	207,967,000	6,221,000	214,188,000	191,236,000	0
第6項 固定資産売却代金	1,000	0	1,000	0	0

款　項	予算額 合計	決算額	予算額に比べ決算額の増減	うち翌年度繰越財源	備考 うち、仮受消費税及び地方消費税
第1款 資本的収入	1,311,964,000	928,645,377	△ 383,318,623	355,888,000	27,046,321
第1項 企業債	669,900,000	522,000,000	△ 147,900,000	147,900,000	0
第2項 国庫補助金	150,731,000	91,238,000	△ 59,493,000	59,493,000	0
第3項 他会計補助金	17,513,000	17,512,703	△ 297	0	0
第4項 納付金	68,395,000	46,788,500	△ 21,606,500	0	4,253,500
第5項 負担金	405,424,000	250,721,037	△ 154,702,963	148,495,000	22,792,821
第6項 固定資産売却代金	1,000	385,137	384,137	0	0

支　出

款　項	予算額 当初予算額	補正予算額	予備費支出額	流用増減額	小計	地方公営企業法第26条第2項の規定による繰越額	継続費逓次繰越額
第1款 資本的支出	2,223,977,000	232,220,000	0	0	2,456,197,000	286,964,000	0
第1項 改良事業費	1,304,682,000	255,614,000	0	0	1,560,296,000	2,935,000	0
第2項 新設事業費	68,013,000	△ 23,394,000	0	0	44,619,000	0	0
第3項 浄配水施設整備事業費	262,472,000	0	20,000,000	0	282,472,000	284,029,000	0
第4項 企業債償還金	530,928,000	0	0	0	530,928,000	0	0
第5項 負担金	37,882,000	0	0	0	37,882,000	0	0
第6項 予備費	20,000,000	0	△ 20,000,000	0	0	0	0

款　項	予算額 合計	決算額	翌年度繰越額 地方公営企業法第26条第2項の規定による繰越額	翌年度繰越額 継続費逓次繰越額	翌年度繰越額 合計	不用額	備考 うち、仮払消費税及び地方消費税
第1款 資本的支出	2,743,161,000	2,097,153,499	526,581,000	11,058,000	537,639,000	108,368,501	131,063,291
第1項 改良事業費	1,563,231,000	1,151,489,782	306,032,000	11,058,000	317,090,000	94,651,218	96,803,675
第2項 新設事業費	44,619,000	36,593,876	0	0	0	8,025,124	3,326,716
第3項 浄配水施設整備事業費	566,501,000	340,261,900	220,549,000	0	220,549,000	5,690,100	30,932,900
第4項 企業債償還金	530,928,000	530,927,254	0	0	0	746	0
第5項 負担金	37,882,000	37,880,687	0	0	0	1,313	0
第6項 予備費	0	0	0	0	0	0	0

※ 資本的収入が資本的支出に対して不足する額1,168,508,122円は、
当年度分消費税及び地方消費税資本的収支調整額104,110,234円、
減債積立金26,644,602円、
過年度分損益勘定留保資金1,037,753,286円で補てんした。

令和７年度飯塚市水道事業損益計算書

（令和7年4月1日から令和8年3月31日まで）　　（単位 円）

1 営業収益			
(1) 給水収益	2,312,838,732		
(2) 受託工事収益	16,362,090		
(3) その他の営業収益	51,080,032	2,380,280,854	
2 営業費用			
(1) 原水及び浄水費	897,924,713		
(2) 配水及び給水費	228,547,630		
(3) 受託工事費	15,187,000		
(4) 業務費	25,735,289		
(5) 総係費	93,907,782		
(6) 減価償却費	1,008,299,076		
(7) 資産減耗費	41,804,688	2,311,406,178	
営業利益			**68,874,676**
3 営業外収益			
(1) 受取利息	5,272,954		
(2) 他会計補助金	4,718,947		
(3) 国庫補助金	5,390,000		
(4) 負担金	8,833,748		
(5) 長期前受金戻入	161,436,810		
(6) 雑収益	1,896,683	187,549,142	
4 営業外費用			
(1) 支払利息	111,126,475		
(2) 久保白ダム管理費	7,562,343		
(3) 負担金	7,801,311		
(4) 雑支出	136,574	126,626,703	60,922,439
経常利益			**129,797,115**
5 特別利益			
(1) 固定資産売却益	4,620,863		
(2) 過年度損益修正益	43,637		
(3) その他特別利益	8,469,196	13,133,696	
6 特別損失			
(1) 過年度損益修正損	273,441	273,441	12,860,255
当年度純利益			**142,657,370**
前年度繰越利益剰余金			300,000,000
その他未処分利益剰余金変動額			26,644,602
当年度未処分利益剰余金			469,301,972

令和 7 年度飯塚市水道事業剰余金計算書

（令和7年4月1日から令和8年3月31日まで）　　（単位　円）

	資 本 金	剰余金 (1)				
		資本剰余金				
		他会計補助金	国庫補助金	県補助金	工事負担金	久保白ダム施設費負担金
前年度末残高	13,062,421,768	22,252,788	12,228,988	55,878	301,729,700	3,171,000
前年度処分額	0	0	0	0	0	0
条例第2条による処分額	0	0	0	0	0	0
減債積立金の積立	0	0	0	0	0	0
建設改良積立金の積立	0	0	0	0	0	0
条例第3条による処分額	0	0	0	0	0	0
資本金への組入	0	0	0	0	0	0
処分後残高	13,062,421,768	22,252,788	12,228,988	55,878	301,729,700	3,171,000
当年度変動額	△ 37,880,687	0	0	0	19,657,000	0
出資債償還に伴う資本金減少	△ 37,880,687	0	0	0	0	0
工事負担金の受入	0	0	0	0	19,657,000	0
受贈財産の受入	0	0	0	0	0	0
減債積立金の取崩	0	0	0	0	0	0
当年度純利益	0	0	0	0	0	0
当年度末残高	13,024,541,081	22,252,788	12,228,988	55,878	321,386,700	3,171,000

	剰余金 (1)		
	資本剰余金		
	受贈財産及び寄付金	鉱害賠償金	資本剰余金合計
前年度末残高	154,132,811	60,305,826	553,876,991
前年度処分額	0	0	0
条例第2条による処分額	0	0	0
減債積立金の積立	0	0	0
建設改良積立金の積立	0	0	0
条例第3条による処分額	0	0	0
資本金への組入	0	0	0
処分後残高	154,132,811	60,305,826	553,876,991
当年度変動額	2,000,001	0	21,657,001
出資債償還に伴う資本金減少	0	0	0
工事負担金の受入	0	0	19,657,000
受贈財産の受入	2,000,001	0	2,000,001
減債積立金の取崩	0	0	0
当年度純利益	0	0	0
当年度末残高	156,132,812	60,305,826	575,533,992

	剰余金 (2)				資本合計
	利益剰余金				
	減債積立金	建設改良積立金	未処分利益剰余金	利益剰余金合計	
前年度末残高額	0	300,000,000	476,644,602	776,644,602	14,392,943,361
前年度処分額	26,644,602	150,000,000	△ 176,644,602	0	0
条例第2条による処分額	26,644,602	150,000,000	△ 176,644,602	0	0
減債積立金の積立	26,644,602	0	△ 26,644,602	0	0
建設改良積立金の積立	0	150,000,000	△ 150,000,000	0	0
条例第3条による処分額	0	0	0	0	
資本金への組入	0	0	0	0	
処分後残高	26,644,602	450,000,000	(繰越利益剰余金) 300,000,000	776,644,602	14,392,943,361
当年度変動額	△ 26,644,602	0	169,301,972	142,657,370	126,433,684
出資債償還に伴う資本金減少	0	0	0	0	△ 37,880,687
工事負担金の受入	0	0	0	0	19,657,000
受贈財産の受入	0	0	0	0	2,000,001
減債積立金の取崩	△ 26,644,602	0	26,644,602	0	0
当年度純利益	0	0	142,657,370	142,657,370	142,657,370
当年度末残高	0	450,000,000	(当年度未処分利益剰余金) 469,301,972	919,301,972	14,519,377,045

令和 7 年度飯塚市水道事業剰余金処分計算書

（単位　円）

	資本金	資本剰余金	未処分利益剰余金
当年度末残高	13,024,541,081	575,533,992	469,301,972
議会の議決による処分額	0	0	0
飯塚市公営企業の利益の処分に関する条例第2条による処分額	0	0	△ 442,657,370
減債積立金の積立	0	0	△ 12,657,370
建設改良積立金の積立	0	0	△ 430,000,000
飯塚市公営企業の利益の処分に関する条例第3条による処分額	26,644,602	0	△ 26,644,602
資本金への組入	26,644,602	0	△ 26,644,602
処分後残高	13,051,185,683	575,533,992	（繰越利益剰余金） 0

令和７年度飯塚市水道事業貸借対照表

（令和8年3月31日）　　（単位　円）

資産の部			
1　固定資産			
(1) 有形固定資産			
イ　土地		1,094,129,958	
ロ　建物	1,512,769,421		
減価償却累計額	△ 740,856,996	771,912,425	
ハ　構築物	31,910,413,358		
減価償却累計額	△ 14,602,009,458	17,308,403,900	
ニ　機械及び装置	11,811,210,117		
減価償却累計額	△ 7,737,165,974	4,074,044,143	
ホ　車両運搬具	12,580,100		
減価償却累計額	△ 11,951,095	629,005	
ヘ　工具、器具及び備品	104,678,262		
減価償却累計額	△ 72,899,568	31,778,694	
ト　建設仮勘定		1,122,395,587	
有形固定資産合計			24,403,293,712
(2) 無形固定資産			
イ　ダム使用権		113,568,946	
ロ　電話加入権		405,447	
無形固定資産合計			113,974,393
固定資産合計			24,517,268,105
2　流動資産			
(1) 現金預金			2,791,195,810
(2) 未収金		345,898,028	
貸倒引当金		△ 1,142,690	344,755,338
(3) 有価証券			1,000,000
(4) 貯蔵品			3,147,476
(5) 前払金			31,612,000
(6) つり銭準備金			10,000
流動資産合計			3,171,720,624
資産合計			27,688,988,729
負債の部			
3　固定負債			
(1) 企業債			
イ　建設改良費等の財源に充てるための企業債		7,825,174,202	
企業債合計			7,825,174,202
(2) 預り金			628,100,000
固定負債合計			8,453,274,202
4　流動負債			
(1) 企業債			
イ　建設改良費等の財源に充てるための企業債		553,546,087	
企業債合計			553,546,087
(2) 未払金			438,512,643
(3) 預り金			24,661,122
(4) 引当金			
イ　賞与引当金		15,136,856	
ロ　法定福利引当金		3,020,827	
引当金合計			18,157,683
流動負債合計			1,034,877,535

5 繰延収益			
長期前受金		8,587,008,819	
収益化累計額		△ 4,905,548,872	
繰延収益合計			3,681,459,947
負債合計			13,169,611,684
資本の部			
6 資本金			
(1) 自己資本金			
イ 固有資本金	283,203,952		
ロ 出資金	5,695,582,571		
ハ 組入資本金	7,045,754,558		
自己資本金合計		13,024,541,081	
資本金合計			13,024,541,081
7 剰余金			
(1) 資本剰余金			
イ 他会計補助金	22,252,788		
ロ 国庫補助金	12,228,988		
ハ 県補助金	55,878		
ニ 工事負担金	321,386,700		
ホ 久保白ダム施設費負担金	3,171,000		
ヘ 受贈財産及び寄付金	156,132,812		
ト 鉱害賠償金	60,305,826		
資本剰余金合計		575,533,992	
(2) 利益剰余金			
イ 建設改良積立金	450,000,000		
ロ 当年度未処分利益剰余金	469,301,972		
利益剰余金合計		919,301,972	
剰余金合計			1,494,835,964
資本合計			14,519,377,045
負債資本合計			27,688,988,729

決　算　附　属　書

令和 7 年度飯塚市水道事業報告書

1 概況

(1) 総括事項

・ 改良事業について

水出不良の解消及び安全で良質な水の安定供給を目的に、老朽管の布設替工事などに総額1,151,490千円を投入し、各施設の整備に努めました。

・ 新設事業について

管網整備及び未整備地区の拡張を目的とした配水管の布設、施設及び設備の改善などに総額36,594千円を投入し、各施設の整備に努めました。

・ 浄配水施設整備事業について

老朽化による施設の維持管理を目的として総額340,262千円を投入し、施設整備に努めました。

・ 経営成績について(収支金額には、消費税を含まない。)

令和7年度の給水収益は、前年度より18,675千円減の2,312,839千円となり、その他の収入を合わせた水道事業収益は2,580,963千円(対前年度比1.13%減)となりました。また、支出の水道事業費用は、前年度より54,603千円増の2,438,306千円(対前年度比2.29%増)となりました。その結果、損益計算において当年度純利益142,657千円の計上となりました。

(2) 経営指標に関する事項

令和7年度における経営成績について、経営の健全性を示す経常収支比率は、事業費用の増により前年度比4.21ポイント減の105.32%となり、黒字の状況となっています。また、料金水準の妥当性を示す料金回収率は、前年度比4.74ポイント減の104.96%となり、事業に必要な費用が給水収益で賄われている状況となっていますが、資材単価や労務単価の高騰が続く見込みのため、経営改善に向けた取り組みを引き続き行ってまいります。

一方、償却対象資産の減価償却の状況を示す有形固定資産減価償却率は前年度比1.24ポイント増の51.08%、法定耐用年数を経過した管路延長の割合を示す管路経年化率は0.83ポイント増の27.34%と施設の老朽化が進んでいる状況であり、当該年度に更新した管路延長の割合を示す管路更新率についても前年度比0.07ポイント増の0.53%に留まっています。将来の更新需要に備え、引き続き計画的な施設更新を行ってまいります。

〈経営指標の推移〉

	R3	R4	R5	R6	R7
経常収支比率	92.23%	117.23%	108.41%	109.53%	105.32%
料金回収率	90.55%	118.37%	108.95%	109.70%	104.96%
有形固定資産減価償却率	47.53%	48.16%	49.32%	49.84%	51.08%
管路経年化率	25.64%	26.11%	26.18%	26.51%	27.34%
管路更新率	0.63%	0.59%	0.55%	0.46%	0.53%

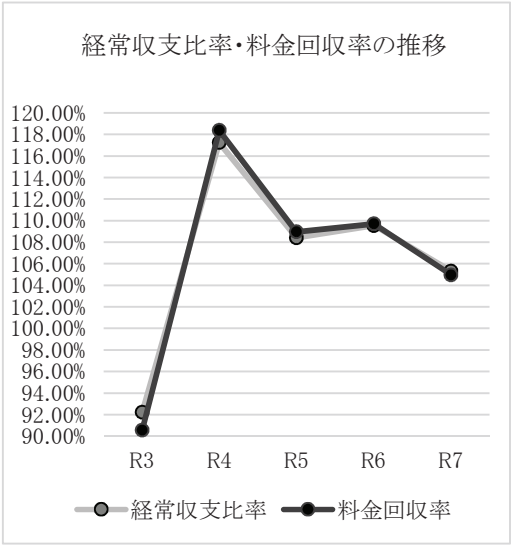

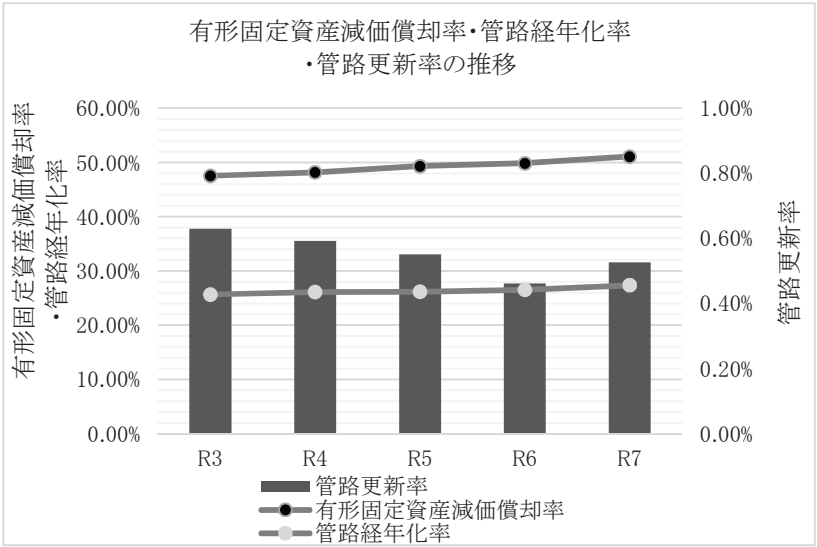

(3) 議会議決事項

議案番号	件名	議決(専決)年月日
議案　第 76 号	飯塚市公営企業の設置等に関する条例の一部を改正する条例	令和7年　6月　24日
認定　第 11 号	令和6年度飯塚市水道事業会計決算の認定	令和7年　9月　19日
議案　第 120 号	令和7年度飯塚市水道事業会計補正予算(第1号)	審議未了
議案　第 134 号	飯塚市水道事業給水条例等の一部を改正する条例	審議未了
議案　第 136 号	飯塚市うぐいす台団地汚水処理事業に地方公営企業法の規定の全部を適用することに伴う関係条例の整備に関する条例	審議未了
専決　第 11 号	令和7年度飯塚市水道事業会計補正予算(第1号)　専決	令和7年　12月　19日
専決　第 21 号	飯塚市水道事業給水条例等の一部を改正する条例　専決	令和7年　12月　19日
専決　第 23 号	飯塚市うぐいす台団地汚水処理事業に地方公営企業法の規定の全部を適用することに伴う関係条例の整備に関する条例　専決	令和7年　12月　19日
議案　第 2 号	令和7年度飯塚市水道事業会計補正予算(第2号)	令和8年　1月　26日
議案　第 7 号	専決処分の承認(令和7年度飯塚市水道事業会計補正予算(第1号))	令和8年　1月　27日
議案　第 19 号	専決処分の承認(飯塚市水道事業給水条例等の一部を改正する条例)	審議未了
議案　第 21 号	専決処分の承認(飯塚市うぐいす台団地汚水処理事業に地方公営企業法の規定の全部を適用することに伴う関係条例の整備に関する条例)	審議未了
議案　第 40 号	令和8年度飯塚市水道事業会計予算	令和8年　3月　23日

報告番号	件名	報告年月日
報告　第 7 号	令和6年度飯塚市水道事業会計の予算繰越	令和7年　6月　26日

(4) 職員に関する事項

イ 職員の配置　(令和8年3月31日現在)

	特別職	事務員	技術員	業務員	計
管理者	1				1
課長		1	1		2
課長補佐			2		2
総務係		2			2
財務係		2			2
業務係		1			1
維持係			1	2	3
建設係			7		7
施設係			3		3
水質係			2		2
計	1	6	16	2	25

ロ 職員の定数、実数

	特別職	一般職	備考
企業局職員　定数	1	53	
企業局職員　実数	1	43	
うち水道事業会計 実数	1	24	

2 工事(消費税を含む。)　　(単位　円)

(1) 改良工事の概況

イ 配水施設の主な工事(3,000万円以上)

工事名	工事内容			決算額	しゅん功日	工事場所
上三緒地区配水管布設替工事	HPPE HPPE HPPE HIVP 地下式消火栓単口設置(改良) 地下式消火栓単口移設(流用)	φ150 φ100 φ50 φ40	115.8 m 370.7 m 37.7 m 89.7 m 2.0 基 1.0 基	66,520,300	令和8年　3月　27日	上三緒
片島地区配水管布設替工事	DIP-GX HPPE 地下式消火栓双口設置(改良)	φ250 φ100	225.9 m 33.4 m 1 基	44,249,700	令和7年　10月　24日	片島
阿恵地区送配水管布設替(2工区)工事	DIP-GX DIP-GX	φ250 φ200	270.7 m 271.5 m	42,780,100	令和8年　2月　19日	阿恵
筒野・鴨生1号線配水管布設替工事	HPPE HPPE	φ100 φ100	471.8 m 40.9 m	35,113,100	令和7年　11月　28日	赤坂・筒野
伊岐須地区配水管布設替(1工区)工事	HPPE HPPE 地下式消火栓単口設置(改良) 地下式消火栓双口設置(改良)	φ150 φ100	230.6 m 161.3 m 1 基 1 基	34,067,000	令和7年　10月　24日	伊岐須
阿恵地区送配水管布設替(1工区)工事	DIP-GX DIP-GX HPPE 地下式消火栓単口設置(改良)	φ250 φ200 φ75	103.2 m 163.0 m 12.5 m 1 基	33,994,400	令和7年　10月　17日	阿恵
佐輿地区配水管布設替工事	HPPE HPPE 地下式消火栓単口移設(流用)	φ100 φ75	143.2 m 218.6 m 1 基	30,044,300	令和7年　11月　21日	佐輿

ロ 諸施設の主な工事(1,500万円以上)

工事名	工事内容			決算額	しゅん功日	工事場所
鯰田浄水場生物接触ろ過池界面計改良工事	生物接触ろ過池界面計		4 組	22,729,300	令和8年　2月　24日	鯰田
鯰田浄水場4号急速ろ過池弁類改良工事	4号原水弁 4号捨水弁 4号浄水調整弁 4号ろ排弁	φ300 φ100 φ250 φ450	1 台 1 台 1 台 1 台	22,091,300	令和8年　2月　4日	鯰田
綱分配水池送水管布設替工事	DIP-GX	φ250	191.2 m	18,882,600	令和8年　2月　17日	綱分

(2) 新設工事の概況

イ 配水施設の主な工事(100万円以上)

工事名	工事内容			決算額	しゅん功日	工事場所
菰田地区配水支管布設工事	HIVP	φ50	40.9 m	2,184,600	令和8年　1月　29日	菰田
各所消火栓改良及び新設工事	地下式消火栓単口設置		1 基	1,531,200	令和7年　8月　18日	小正

ロ 諸施設の主な工事(100万円以上)

工事名	工事内容			決算額	しゅん功日	工事場所
鯰田浄水場旧管理棟試験室空調設備設置工事	パッケージ形空気調和機		1 台	1,240,800	令和7年　8月　12日	鯰田

(3) 浄配水施設整備工事の概況

イ 施設整備の主な工事(5,000万円以上)

工事名	工事内容			決算額	しゅん功日	工事場所
津原導水管布設替(1工区)工事	不断水T字管 不断水仕切弁	φ1350×500 φ1350	1 箇所 1 箇所	278,339,600	令和8年　3月　16日 ※令和6～7年度繰越事業	久保白
津原導水管布設替(4工区)工事	DIP-NS	φ500	204.8 m	59,447,300	令和8年　2月　18日	津原

3 業務

(1) 業務量

イ 配水量

		7年度	6年度	増減(△)	増減率(%)
年間総配水量	㎥	14,246,536	14,125,663	120,873	0.86
1日平均配水量	㎥	39,032	38,700	332	0.86
1日最大配水量	㎥	41,613	41,444	169	0.41
1日1世帯平均配水量	ℓ	644	641	3	0.47
1人1日平均配水量	ℓ	326	322	4	1.24
1人1日最大配水量	ℓ	348	345	3	0.87
年間有効水量	㎥	12,092,703	12,211,628	△ 118,925	△ 0.97
有効水量/総配水量	%	84.88	86.45	△ 1.57	△ 1.82

ロ 種別、口径別有収水量 (㎥)

		7年度	6年度	増減(△)	増減率(%)
専用・一般用	13㎜	7,686,460	7,736,905	△ 50,445	△ 0.65
	20㎜	1,548,088	1,578,738	△ 30,650	△ 1.94
	25㎜	581,283	604,814	△ 23,531	△ 3.89
	40㎜	892,271	922,845	△ 30,574	△ 3.31
	50㎜	559,444	510,363	49,081	9.62
	75㎜	513,855	502,150	11,705	2.33
	100㎜	210,418	243,681	△ 33,263	△ 13.65
	150㎜	16,207	18,379	△ 2,172	△ 11.82
浴場用		0	0	0	―
私設消火栓		15	0	15	―
計		12,008,041	12,117,875	△ 109,834	△ 0.91
有収率	%	84.29	85.79	△ 1.50	△ 1.75

ハ 給水戸数、給水人口(令和8年3月31日現在)

		7年度	6年度	増減(△)	増減率(%)
給水戸数	戸	60,579	60,419	160	0.26
給水人口	人	119,615	120,082	△ 467	△ 0.39

(2) 事業収入に関する事項 (円)

	7年度	6年度	増減(△)	増減率(%)
営業収益	2,380,280,854	2,423,779,975	△ 43,499,121	△ 1.79
営業外収益	187,549,142	186,378,993	1,170,149	0.63
特別利益	13,133,696	188,798	12,944,898	6856.48
計	2,580,963,692	2,610,347,766	△ 29,384,074	△ 1.13

※消費税含まない。

(3) 事業費に関する事項 (円)

	7年度	6年度	増減(△)	増減率(%)
営業費用	2,311,406,178	2,251,407,861	59,998,317	2.66
営業外費用	126,626,703	131,717,401	△ 5,090,698	△ 3.86
特別損失	273,441	577,902	△ 304,461	△ 52.68
計	2,438,306,322	2,383,703,164	54,603,158	2.29

※消費税含まない。

(4) その他主要な事項 (円)

イ 給水収益収入状況

		調定額	収入済額	未収額	収納率(%)
専用・一般用	13㎜	1,375,913,900	1,355,248,798	20,665,102	98.50
	20㎜	362,264,106	355,019,107	7,244,999	98.00
	25㎜	150,158,846	148,270,421	1,888,425	98.74
	40㎜	260,419,510	258,439,929	1,979,581	99.24
	50㎜	167,820,832	165,250,749	2,570,083	98.47
	75㎜	157,530,204	157,400,712	129,492	99.92
	100㎜	64,554,966	64,466,680	88,286	99.86
	150㎜	5,458,920	5,458,920	0	100.00
私設消火栓		1,320	1,320	0	100.00
計		2,544,122,604	2,509,556,636	34,565,968	98.64

※消費税含む。

4 会計　　（単位　円）

(1) 重要契約

イ 工事請負契約(3,000万円以上、消費税を含む。)

工事名	契約金額	契約日	しゅん功日	相手方
津原導水管布設替(3工区)工事	79,031,700	令和7年 6月 11日	(予定) 令和8年 6月 30日 ※令和7～8年度繰越事業	(有)千歳工業
片島地区配水管布設替工事	44,249,700	令和7年 6月 13日	令和7年 10月 24日	(株)平山設備
筒野・鴨生1号線配水管布設替工事	35,113,100	令和7年 6月 16日	令和7年 11月 28日	(有)佐藤設備
上三緒地区配水管布設替工事	66,520,300	令和7年 6月 18日	令和8年 3月 27日	(株)三英工業
伊岐須地区配水管布設替(1工区)工事	34,067,000	令和7年 6月 23日	令和7年 10月 24日	(株)昭和管工
阿恵地区送配水管布設替(1工区)工事	33,994,400	令和7年 6月 24日	令和7年 10月 17日	庄内設備(株)
鯰田共同及び岩崎浄水場集中監視装置等改良工事	1,231,626,000	令和7年 6月 25日	(予定) 令和10年 3月 31日 ※令和7～9年度継続費	アイテック・桑野特定建設工事共同企業体
佐與地区配水管布設替工事	30,044,300	令和7年 7月 9日	令和7年 11月 21日	(有)中村設備工業所
阿恵地区送配水管布設替(2工区)工事	42,780,100	令和7年 9月 17日	令和8年 2月 19日	舞鶴設備工業(株)
津原導水管布設替(4工区)工事	59,447,300	令和7年 9月 18日	令和8年 2月 18日	JACCS(株)
津原導水管布設替(1工区)その2工事	128,700,000	令和8年 3月 31日	(予定) 令和8年 10月 30日 ※令和7～8年度繰越事業	瓜生・大貴特定建設工事共同企業体

ロ 主な物品の契約(10万円以上、消費税を含む。)

契約内容	契約金額	契約日	納入日	相手方
次亜循環ポンプ	253,000	令和7年 5月 16日	令和7年 6月 2日	(株)オカベ工事
次亜移送ポンプ	127,050	令和7年 6月 17日	令和7年 6月 27日	(株)東生
鯰田浄水場コントロールセンタ用コントローラ	5,852,000	令和7年 6月 26日	令和8年 3月 6日	メタウォーター(株)
ガスクロマトグラフ質量分析計	9,680,000	令和7年 7月 28日	令和8年 2月 20日	安武科学器械(株)
無停電電源装置	170,500	令和7年 9月 1日	令和7年 9月 1日	(株)山辺電機
シーケンサCPUユニット	1,463,000	令和7年 9月 17日	令和7年 12月 2日	アイテックシステム(株)
ネットワークドライブ	141,680	令和8年 3月 2日	令和8年 3月 26日	(株)シモカワ通信

(2) その他会計経理に関する重要事項　　（単位　円）

イ たな卸資産の状況

年度当初貯蔵品	購入貯蔵品	組入貯蔵品	払出貯蔵品	たな卸資産減耗費	年度末貯蔵品
2,601,906	945,000	0	0	399,430	3,147,476

令和７年度飯塚市水道事業キャッシュ･フロー計算書

（令和7年4月1日から令和8年3月31日まで）

（単位　円）

1　業務活動によるキャッシュ・フロー	
当年度純利益	142,657,370
減価償却費	1,008,299,076
資産減耗費	41,804,688
賞与引当金の増減額（△は減少）	430,129
法定福利引当金の増減額（△は減少）	△ 41,466
貸倒引当金の増減額（△は減少）	△ 9,387,145
長期前受金戻入	△ 161,436,810
受取利息及び受取配当金	△ 5,272,954
支払利息	111,126,475
有形固定資産売却損益（△は益）	△ 4,620,863
未収金の増減額（△は増加）	△ 221,865,068
未払金の増減額（△は減少）	△ 347,248,044
預り金の増減額（△は減少）	△ 23,082,772
前払金の増減額（△は増加）	73,338,000
たな卸資産の増減額（△は増加）	△ 945,000
小計	603,755,616
利息及び配当金の受取額	5,272,954
利息の支払額	△ 111,126,475
業務活動によるキャッシュ・フロー	497,902,095
2　投資活動によるキャッシュ・フロー	
有形固定資産の取得による支出	△ 1,397,282,267
有形固定資産の売却による収入	5,006,000
国庫補助金等による収入	91,238,000
一般会計又は他の特別会計からの繰入金による収入	886,000
納付金による収入	42,535,000
工事負担金による収入	227,928,216
投資活動によるキャッシュ・フロー	△ 1,029,689,051
3　財務活動によるキャッシュ・フロー	
建設改良費等の財源に充てるための企業債による収入	522,000,000
建設改良費等の財源に充てるための企業債の償還による支出	△ 530,927,254
合併特例債償還負担金による支出	△ 21,253,984
財務活動によるキャッシュ・フロー	△ 30,181,238
資金増加額	△ 561,968,194
資金期首残高	3,353,164,004
資金期末残高	2,791,195,810

令和 7 年度飯塚市水道事業収益費用明細書

（単位　円）

款	項	目	節	款 計	項 計	目 計	節	備考
水道事業収益				2,580,963,692				
	営業収益				2,380,280,854			
		給水収益				2,312,838,732		
			水道料金				2,312,838,732	
		受託工事収益				16,362,090		
			受託工事収入				16,362,090	
		その他の営業収益				51,080,032		
			材料売却収益				0	
			手数料				3,317,000	
			負担金				47,758,016	
			雑収益				5,016	
	営業外収益				187,549,142			
		受取利息				5,272,954		
			預金利息				5,272,954	
		他会計補助金				4,718,947		
			一般会計補助金				4,718,947	
		国庫補助金				5,390,000		
			国庫補助金				5,390,000	
		負担金				8,833,748		
			久保白ダム管理費負担金				5,091,726	
			一般会計負担金				3,742,022	
		長期前受金戻入				161,436,810		
			長期前受金戻入				161,436,810	
		雑収益				1,896,683		
			不用品売却収益				0	
			発生品振替収益				0	
			その他雑収益				1,896,683	
	特別利益				13,133,696			
		固定資産売却益				4,620,863		
			固定資産売却益				4,620,863	
		過年度損益修正益				43,637		
			過年度損益修正益				43,637	
		その他特別利益				8,469,196		
			その他特別利益				8,469,196	

款	項	目	節	款 計	項 計	目 計	節	備考
水道事業費用				**2,438,306,322**				
	営業費用				**2,311,406,178**			
		原水及び浄水費				897,924,713		
			給料				22,513,200	予算額 22,514,000
			職員手当等				10,567,141	予算額 12,262,000
			賞与引当金繰入額				2,974,796	予算額 2,975,000
			法定福利費				6,370,270	予算額 6,398,000
			法定福利引当金繰入額				585,410	予算額 586,000
			被服費				12,400	
			備消耗品費				3,477,117	
			燃料費				159,332	
			通信運搬費				1,765,359	
			委託料				591,710,980	
			手数料				16,689,791	
			修繕費				34,424,900	
			動力費				157,146,767	
			薬品費				48,503,260	
			工事請負費				900,000	
			保険料				23,040	
			負担金				100,950	
		配水及び給水費				228,547,630		
			給料				15,370,420	予算額 15,741,000
			職員手当等				5,457,192	予算額 6,482,000
			賞与引当金繰入額				1,646,079	予算額 1,647,000
			法定福利費				4,193,091	予算額 4,344,000
			法定福利引当金繰入額				321,745	予算額 322,000
			被服費				12,400	
			備消耗品費				402,686	
			燃料費				330,408	
			印刷製本費				59,792	
			通信運搬費				4,155,023	
			委託料				139,670,000	
			手数料				7,292,728	
			公課費				15,000	
			修繕費				7,151,790	
			動力費				14,993,770	
			材料費				0	
			工事請負費				27,352,000	
			保険料				59,966	
			負担金				63,540	
		受託工事費				15,187,000		
			工事請負費				15,187,000	
		業務費				25,735,289		
			給料				4,652,400	予算額 4,653,000
			職員手当等				1,499,594	予算額 1,676,000
			賞与引当金繰入額				681,496	予算額 682,000
			法定福利費				1,276,295	予算額 1,279,000
			法定福利引当金繰入額				134,866	予算額 136,000
			通信運搬費				6,593	
			手数料				9,733,426	
			負担金				7,750,619	

款	項	目	節	款 計	項 計	目 計	節	備考
		総係費				93,907,782		
			給料				32,677,200	予算額 32,678,000
			職員手当等				12,567,671	予算額 13,296,000
			賞与引当金繰入額				3,770,211	予算額 3,771,000
			法定福利費				8,833,566	予算額 8,968,000
			法定福利引当金繰入額				713,572	予算額 714,000
			報酬				106,200	予算額 248,000
			旅費				542,382	
			報償費				823,636	
			備消耗品費				887,863	
			燃料費				74,819	
			印刷製本費				15,043	
			通信運搬費				63,065	
			委託料				6,002,000	
			手数料				130,895	
			公課費				20,000	
			賃借料				4,404,691	
			修繕費				53,490	
			補償金				229,063	
			保険料				1,750,842	
			交際費				261,292	予算額 515,000
			食糧費				0	
			負担金				19,980,281	
			貸倒引当金繰入額				0	
		減価償却費				1,008,299,076		
			有形固定資産減価償却費				999,075,236	
			無形固定資産減価償却費				9,223,840	
		資産減耗費				41,804,688		
			固定資産除却費				41,405,258	
			たな卸資産減耗費				399,430	
		その他営業費用				0		
			材料売却原価				0	
	営業外費用				126,626,703			
		支払利息				111,126,475		
			企業債利息				111,126,475	
			借入金利息				0	
		久保白ダム管理費				7,562,343		
			備消耗品費				36,960	
			燃料費				15,818	
			通信運搬費				252,234	
			委託料				6,711,500	
			手数料				164,648	
			公課費				6,600	
			修繕費				57,750	
			動力費				249,833	
			工事請負費				0	
			保険料				67,000	
			食糧費				0	
			負担金				0	
		負担金				7,801,311		
			負担金				7,801,311	
		雑支出				136,574		
			その他雑支出				136,574	
	特別損失				273,441			
		固定資産売却損				0		
			固定資産売却損				0	
		過年度損益修正損				273,441		
			過年度損益修正損				273,441	

固定資産明細書

(1) 有形固定資産明細書

(単位　円)

種類	年度当初現在高	当年度増加額	当年度減少額	年度末現在高	減価償却累計額			年度末償却未済高	備考
					当年度増加額	当年度減少額	累計		
土地	1,094,515,095	0	385,137	1,094,129,958	0	0	0	1,094,129,958	
建物	1,544,489,421	0	31,720,000	1,512,769,421	26,906,813	21,252,141	740,856,996	771,912,425	
構築物	31,382,657,799	578,816,756	51,061,197	31,910,413,358	583,633,938	33,847,914	14,602,009,458	17,308,403,900	
機械及び装置	11,870,191,971	94,538,392	153,520,246	11,811,210,117	385,492,610	141,417,089	7,737,165,974	4,074,044,143	
車両運搬具	12,580,100	0	0	12,580,100	0	0	11,951,095	629,005	
工具、器具及び備品	121,018,142	16,079,300	32,419,180	104,678,262	3,041,875	30,798,221	72,899,568	31,778,694	
建設仮勘定	340,791,950	789,633,637	8,030,000	1,122,395,587	0	0	0	1,122,395,587	
計	46,366,244,478	1,479,068,085	277,135,760	47,568,176,803	999,075,236	227,315,365	23,164,883,091	24,403,293,712	

(2) 無形固定資産明細書

(単位　円)

種類	年度当初現在高	当年度増加額	当年度減少額	当年度減価償却高	年度末現在高	備考
ダム使用権	122,792,786	0	0	9,223,840	113,568,946	
電話加入権	405,447	0	0	0	405,447	
計	123,198,233	0	0	9,223,840	113,974,393	

企業債明細書

借入先　　財務:財務省財政融資資金
機構:地方公共団体金融機構
農協:農業協同組合

（単位　円）

発行年月日	発行総額	償還高 当年度償還高	償還高 償還高累計	未償還残高	年利率(%)	償還終期	借入先
(1) 配水施設整備事業債							
平成 8 .3.14	181,000,000	10,271,834	181,000,000	0	3.15	令和8 .3.01	財務
平成 9 .3.25	77,000,000	4,099,118	72,785,304	4,214,696	2.80	令和9 .3.01	財務
平成 10 .3.25	145,900,000	7,110,907	131,224,679	14,675,321	2.10	令和10 .3.01	財務
平成 10 .3.25	97,200,000	5,319,851	97,200,000	0	2.20	令和8 .3.20	機構
平成 11 .3.24	7,400,000	392,707	6,999,003	400,997	2.10	令和9 .3.20	機構
平成 11 .3.24	74,800,000	3,969,524	70,746,679	4,053,321	2.10	令和9 .3.20	機構
平成 11 .3.25	112,100,000	5,350,602	95,360,891	16,739,109	2.10	令和11 .3.01	財務
平成 13 .3.26	24,700,000	1,097,338	18,943,163	5,756,837	1.60	令和13 .3.01	財務
平成 13 .3.26	48,100,000	2,136,922	36,889,317	11,210,683	1.60	令和13 .3.01	財務
平成 13 .3.29	10,300,000	509,553	8,718,550	1,581,450	1.70	令和11 .3.20	機構
平成 14 .3.25	54,800,000	2,468,665	38,797,985	16,002,015	2.20	令和14 .3.01	財務
平成 14 .3.28	31,800,000	1,594,598	25,060,980	6,739,020	2.20	令和12 .3.20	機構
平成 15 .3.25	20,800,000	976,488	15,715,534	5,084,466	1.35	令和13 .3.20	機構
平成 15 .3.25	119,200,000	5,043,140	82,156,913	37,043,087	1.20	令和15 .3.01	財務
平成 21 .3.25	5,200,000	202,218	2,191,578	3,008,422	1.90	令和21 .3.01	財務
平成 23 .3.25	29,000,000	1,085,900	9,987,878	19,012,122	1.90	令和23 .3.01	財務
平成 24 .3.29	59,700,000	2,215,114	18,648,600	41,051,400	1.70	令和24 .3.20	機構
平成 25 .3.26	5,600,000	206,670	1,570,029	4,029,971	1.50	令和25 .3.20	機構
平成 25 .3.26	47,700,000	1,760,391	13,373,291	34,326,709	1.50	令和25 .3.20	機構
平成 26 .3.25	20,100,000	735,710	4,940,799	15,159,201	1.40	令和26 .3.20	機構
平成 27 .3.26	49,300,000	1,806,842	10,523,789	38,776,211	1.20	令和27 .3.20	機構
平成 28 .3.24	20,000,000	768,171	3,802,784	16,197,216	0.50	令和28 .3.20	機構
平成 29 .3.23	89,600,000	3,392,704	13,449,709	76,150,291	0.60	令和29 .3.20	機構
平成 30 .3.26	34,200,000	1,287,248	3,838,724	30,361,276	0.60	令和30 .3.20	機構
平成 31 .3.25	2,600,000	98,377	196,265	2,403,735	0.50	令和31 .3.20	機構
令和 2 .3.26	231,800,000	8,942,296	8,942,296	222,857,704	0.30	令和32 .3.20	機構
令和 3 .3.25	247,100,000	0	0	247,100,000	0.50	令和33 .3.20	機構
令和 4 .3.30	315,700,000	0	0	315,700,000	0.70	令和34 .3.20	機構
令和 5 .3.23	343,800,000	0	0	343,800,000	1.30	令和35 .3.20	機構
令和 6 .3.25	235,900,000	0	0	235,900,000	1.40	令和36 .3.20	機構
令和 7 .3.24	220,900,000	0	0	220,900,000	2.10	令和37 .3.20	機構
令和 8 .3.26	284,700,000	0	0	284,700,000	3.00	令和38 .3.20	機構

発行年月日	発行総額	償還高 当年度償還高	償還高 償還高累計	未償還残高	年利率(%)	償還終期	借入先
(2) 浄配水施設整備事業債							
平成 15 .3.25	36,300,000	1,535,788	25,019,260	11,280,740	1.20	令和15 .3.01	財務
平成 15 .3.25	33,500,000	1,572,709	25,311,077	8,188,923	1.35	令和13 .3.20	機構
平成 16 .3.25	290,000,000	12,432,724	181,106,986	108,893,014	2.00	令和16 .3.01	財務
平成 17 .3.23	206,000,000	9,002,856	137,427,834	68,572,166	2.10	令和15 .3.20	機構
平成 24 .3.29	10,900,000	404,435	3,404,855	7,495,145	1.70	令和24 .3.20	機構
平成 26 .3.25	15,800,000	578,319	3,883,810	11,916,190	1.40	令和26 .3.20	機構
平成 27 .3.26	61,600,000	2,257,636	13,149,398	48,450,602	1.20	令和27 .3.20	機構
平成 28 .3.24	104,000,000	3,994,493	19,774,477	84,225,523	0.50	令和28 .3.20	機構
平成 29 .3.23	41,000,000	1,552,465	6,154,443	34,845,557	0.60	令和29 .3.20	機構
平成 29 .3.23	74,100,000	2,805,797	11,123,030	62,976,970	0.60	令和29 .3.20	機構
平成 30 .3.26	11,000,000	414,027	1,234,677	9,765,323	0.60	令和30 .3.20	機構
平成 30 .3.26	50,100,000	4,984,943	14,924,984	35,175,016	0.20	令和15 .3.20	機構
令和 2 .3.26	127,000,000	6,230,134	6,230,134	120,769,866	0.20	令和27 .3.20	機構
令和 3 .3.25	242,400,000	0	0	242,400,000	0.20	令和18 .3.20	機構
令和 4 .3.30	158,900,000	0	0	158,900,000	0.70	令和34 .3.20	機構
令和 5 .3.23	178,200,000	0	0	178,200,000	1.20	令和30 .3.20	機構
令和 6 .3.25	324,800,000	0	0	324,800,000	0.55	令和16 .3.20	農協
令和 7 .3.24	316,700,000	0	0	316,700,000	1.60	令和22 .3.20	機構
令和 8 .3.26	237,300,000	0	0	237,300,000	1.99	令和23 .3.20	農協
(3) 老朽管更新事業債							
平成 13 .3.26	57,500,000	2,554,532	44,098,456	13,401,544	1.60	令和13 .3.01	財務
平成 13 .3.29	44,800,000	2,208,336	37,953,033	6,846,967	1.65	令和11 .3.20	機構
平成 13 .3.29	25,300,000	1,251,621	21,415,465	3,884,535	1.70	令和11 .3.20	機構
平成 21 .3.25	23,500,000	913,871	9,904,250	13,595,750	1.90	令和21 .3.01	財務
平成 22 .3.25	21,500,000	815,523	8,098,661	13,401,339	2.10	令和22 .3.01	財務
(4) 未普及地域解消事業債							
平成 11 .3.25	11,100,000	529,809	9,442,515	1,657,485	2.10	令和11 .3.01	財務
(5) 鉛製給水管更新事業債							
平成 16 .3.25	100,000,000	4,287,146	62,450,684	37,549,316	2.00	令和16 .3.01	財務
平成 17 .3.25	85,000,000	3,579,152	49,188,918	35,811,082	2.10	令和17 .3.01	財務
平成 18 .3.17	100,000,000	4,123,715	53,658,548	46,341,452	2.10	令和18 .3.01	財務
平成 19 .3.26	100,000,000	4,038,461	49,534,833	50,465,167	2.10	令和19 .3.01	財務
(6) 緊急時用連絡管整備事業債							
平成 21 .3.25	11,300,000	439,436	4,762,468	6,537,532	1.90	令和21 .3.01	財務

発行年月日	発行総額	償還高		未償還残高	年利率(%)	償還終期	借入先
		当年度償還高	償還高累計				
(7) 拡張事業債							
平成 10 .3.25	13,500,000	738,868	13,500,000	0	2.20	令和8 .3.20	機構
平成 10 .6.30	65,600,000	3,112,916	59,204,298	6,395,702	1.80	令和10 .3.25	財務
平成 10 .6.30	60,000,000	3,186,774	60,000,000	0	1.90	令和8 .3.20	機構
平成 11 .3.24	123,600,000	6,559,267	116,902,265	6,697,735	2.10	令和9 .3.20	機構
平成 11 .3.25	185,400,000	8,849,256	157,715,513	27,684,487	2.10	令和11 .3.01	財務
平成 12 .3.24	216,600,000	10,055,362	174,316,389	42,283,611	2.00	令和12 .3.01	財務
平成 12 .3.30	144,400,000	7,444,692	129,058,693	15,341,307	2.00	令和10 .3.20	機構
平成 13 .10.30	32,800,000	1,477,913	24,124,186	8,675,814	2.00	令和13 .9.25	財務
平成 13 .10.30	33,200,000	1,661,321	27,117,973	6,082,027	2.00	令和11 .9.20	機構
平成 13 .10.30	99,000,000	4,460,775	72,813,856	26,186,144	2.00	令和13 .9.25	財務
平成 13 .10.30	41,000,000	2,051,631	33,489,063	7,510,937	2.00	令和11 .9.20	機構
平成 13 .10.30	106,000,000	5,304,217	86,581,478	19,418,522	2.00	令和11 .9.20	機構
平成 14 .3.22	4,300,000	215,622	3,388,750	911,250	2.20	令和12 .3.20	機構
平成 14 .3.22	2,900,000	145,419	2,285,434	614,566	2.20	令和12 .3.20	機構
平成 14 .3.25	4,400,000	198,214	3,115,167	1,284,833	2.20	令和14 .3.01	財務
平成 14 .3.25	5,100,000	229,748	3,610,762	1,489,238	2.20	令和14 .3.01	財務
平成 14 .3.28	8,000,000	401,156	6,304,649	1,695,351	2.20	令和12 .3.20	機構
平成 14 .3.28	40,900,000	2,050,913	32,232,517	8,667,483	2.20	令和12 .3.20	機構
平成 14 .3.28	12,800,000	641,851	10,087,438	2,712,562	2.20	令和12 .3.20	機構
平成 14 .3.28	68,000,000	3,409,831	53,589,514	14,410,486	2.20	令和12 .3.20	機構
平成 14 .8.30	5,400,000	265,915	4,284,597	1,115,403	1.90	令和12 .3.20	機構
平成 14 .8.30	9,200,000	453,041	7,299,685	1,900,315	1.90	令和12 .3.20	機構
平成 14 .9.25	13,600,000	598,051	9,424,430	4,175,570	1.90	令和14 .9.01	財務
平成 14 .9.25	38,000,000	1,671,024	26,332,966	11,667,034	1.90	令和14 .9.01	財務
平成 14 .9.25	60,000,000	2,926,809	46,122,342	13,877,658	1.90	令和12 .9.20	機構
平成 15 .3.25	102,500,000	4,336,592	70,646,673	31,853,327	1.20	令和15 .3.01	財務
平成 15 .3.25	28,000,000	1,314,503	21,155,525	6,844,475	1.35	令和13 .3.20	機構
平成 15 .3.25	9,000,000	422,519	6,799,991	2,200,009	1.35	令和13 .3.20	機構
平成 15 .3.25	30,500,000	1,431,870	23,044,413	7,455,587	1.35	令和13 .3.20	機構
平成 15 .3.25	27,000,000	1,264,149	20,427,603	6,572,397	1.30	令和13 .3.20	機構
平成 15 .3.25	76,900,000	3,253,502	53,002,236	23,897,764	1.20	令和15 .3.01	財務
平成 15 .3.25	71,100,000	3,337,899	53,719,925	17,380,075	1.35	令和13 .3.20	機構

発行年月日	発行総額	償還高		未償還残高	年利率(%)	償還終期	借入先
		当年度償還高	償還高累計				
平成 15 .3.25	19,900,000	841,934	13,715,794	6,184,206	1.20	令和15 .3.01	財務
平成 15 .3.25	115,700,000	5,417,112	87,536,061	28,163,939	1.30	令和13 .3.20	機構
平成 15 .3.25	3,500,000	164,313	2,644,442	855,558	1.35	令和13 .3.20	機構
平成 15 .3.28	28,600,000	1,331,825	21,696,534	6,903,466	1.20	令和13 .3.20	機構
平成 15 .3.28	18,600,000	866,152	14,110,333	4,489,667	1.20	令和13 .3.20	機構
平成 15 .9.25	7,100,000	339,851	5,111,472	1,988,528	1.90	令和13 .9.20	機構
平成 15 .9.25	19,200,000	919,034	13,822,571	5,377,429	1.90	令和13 .9.20	機構
平成 15 .9.25	161,800,000	7,005,968	104,565,620	57,234,380	2.00	令和15 .9.01	財務
平成 15 .9.25	268,500,000	11,626,097	173,522,056	94,977,944	2.00	令和15 .9.01	財務
平成 15 .9.25	16,300,000	780,222	11,734,787	4,565,213	1.90	令和13 .9.20	機構
平成 15 .9.25	49,100,000	2,350,239	35,348,346	13,751,654	1.90	令和13 .9.20	機構
平成 15 .11.28	481,200,000	20,907,197	309,665,296	171,534,704	2.10	令和15 .9.25	財務
平成 15 .11.28	55,800,000	2,683,268	40,048,375	15,751,625	2.00	令和13 .9.20	機構
平成 16 .3.23	396,300,000	18,790,925	275,776,942	120,523,058	1.90	令和14 .3.20	機構
平成 16 .3.23	315,600,000	14,964,461	219,619,489	95,980,511	1.90	令和14 .3.20	機構
平成 16 .3.25	1,056,000,000	45,272,263	659,479,229	396,520,771	2.00	令和16 .3.01	財務
平成 16 .3.25	823,000,000	35,283,212	513,969,133	309,030,867	2.00	令和16 .3.01	財務
平成 16 .3.25	340,000,000	14,576,297	212,332,328	127,667,672	2.00	令和16 .3.01	財務
平成 21 .3.25	15,500,000	602,766	6,532,588	8,967,412	1.90	令和21 .3.01	財務
平成 22 .3.25	121,900,000	4,623,829	45,917,529	75,982,471	2.10	令和22 .3.01	財務
平成 24 .3.26	16,800,000	623,348	5,247,848	11,552,152	1.70	令和24 .3.01	財務
平成 24 .3.29	325,100,000	12,062,541	101,552,085	223,547,915	1.70	令和24 .3.20	機構
平成 25 .3.26	120,000,000	4,428,656	33,643,493	86,356,507	1.50	令和25 .3.20	機構
平成 25 .3.26	415,800,000	15,345,292	116,574,705	299,225,295	1.50	令和25 .3.20	機構
平成 26 .3.25	9,900,000	362,365	2,433,527	7,466,473	1.40	令和26 .3.20	機構
平成 26 .3.25	267,800,000	9,802,150	65,828,147	201,971,853	1.40	令和26 .3.20	機構
平成 27 .3.26	51,000,000	1,869,147	10,886,678	40,113,322	1.20	令和27 .3.20	機構
平成 27 .3.26	270,300,000	9,906,477	57,699,390	212,600,610	1.20	令和27 .3.20	機構
平成 28 .3.24	25,100,000	964,056	4,772,494	20,327,506	0.50	令和28 .3.20	機構
平成 28 .3.24	394,300,000	15,144,507	74,971,885	319,328,115	0.50	令和28 .3.20	機構
平成 29 .3.23	14,600,000	552,830	2,191,583	12,408,417	0.60	令和29 .3.20	機構
平成 30 .3.26	49,400,000	1,859,359	5,544,823	43,855,177	0.60	令和30 .3.20	機構
平成 31 .3.25	174,000,000	6,583,719	13,134,643	160,865,357	0.50	令和31 .3.20	機構

発行年月日	発行総額	償還高		未償還残高	年利率(%)	償還終期	借入先
		当年度償還高	償還高累計				
(8) 簡易水道事業債							
平成 16 .3.23	60,000,000	2,844,955	41,752,753	18,247,247	1.90	令和14 .3.20	機構
平成 17 .3.23	249,100,000	11,662,046	160,273,549	88,826,451	2.10	令和15 .3.20	機構
平成 17 .3.23	63,700,000	2,982,225	40,985,248	22,714,752	2.10	令和15 .3.20	機構
平成 17 .3.25	3,200,000	134,744	1,851,818	1,348,182	2.10	令和17 .3.01	財務
平成 18 .3.17	99,400,000	4,098,973	53,336,597	46,063,403	2.10	令和18 .3.01	財務
平成 18 .3.23	94,300,000	4,314,543	56,510,729	37,789,271	2.00	令和16 .3.20	機構
平成 18 .3.23	29,200,000	1,335,999	17,498,550	11,701,450	2.00	令和16 .3.20	機構
平成 19 .3.26	47,500,000	1,918,270	23,529,046	23,970,954	2.10	令和19 .3.01	財務
平成 19 .3.23	58,100,000	2,610,132	31,917,905	26,182,095	2.15	令和17 .3.20	機構
平成 19 .3.23	30,100,000	1,351,519	16,577,423	13,522,577	2.10	令和17 .3.20	機構
計	15,268,600,000	530,927,254	6,889,879,711	8,378,720,289			

注　　記

Ⅰ．重要な会計方針

1　固定資産の減価償却の方法

（1）有形固定資産

・減価償却の方法

定額法による。

・主な耐用年数

建物	10 年～ 50 年
構築物	10 年～ 50 年
機械及び装置	5 年～ 20 年
車両運搬具	4 年～ 5 年
工具、器具及び備品	5 年～ 15 年

（2）無形固定資産

・減価償却の方法

定額法による。

・主な耐用年数

ダム使用権	55 年

2　たな卸資産の評価基準及び評価方法

（1）貯蔵品

先入先出法による原価法によっている。

3　引当金の計上方法

（1）退職給付引当金

職員の退職手当は「退職手当組合負担金に関する覚書」に基づき、水道事業が福岡県市町村職員退職手当組合へ支出する一般負担金を除き、一般会計がその全部を負担することとなっているため、退職給付引当金を計上していない。

（2）賞与引当金及び法定福利引当金

職員の期末手当・勤勉手当の支給及びこれに伴う法定福利費の支出に備えるため、当事業年度末における支給見込額に基づき、当事業年度の負担に属する額を計上している。

（3）貸倒引当金

債権の不納欠損による損失に備えるため、貸倒実績率等による回収不能見込額を計上している。

4　その他会計に関する書類のための基本となる重要な事項

（1）消費税等の会計処理

消費税及び地方消費税の会計処理は、税抜方式によっている。

Ⅱ．貸借対照表等に関する事項

1　企業債の償還に係る一般会計の負担

貸借対照表に計上されている企業債（当年度末日の翌日から起算して１年以内に償還予定のものも含む。）のうち、他会計が負担すると見込まれる額は１４５，１８３，１９１円である。

Ⅲ．セグメント情報の開示

１　単一セグメントであるため、記載を省略している。

Ⅳ．その他

１　引当金の取崩し

（１）賞与引当金の取崩し

令和７年度において、期末手当及び勤勉手当として４６，９８６，８７０円を支給するため、賞与引当金１４，２７８，９８０円を取り崩した。

（２）法定福利引当金の取崩し

令和７年度において、期末手当及び勤勉手当に係る法定福利費として８，９５３，６２８円を支出するため、法定福利引当金２，８７０，７２０円を取り崩した。

（３）貸倒引当金の取崩し

令和７年度において、債権９１７，９４９円を不納欠損するため、貸倒引当金９１７，９４９円を取り崩した。

令和　7　年度

飯 塚 市 工 業 用 水 道 事 業 会 計 決 算 書

令和 7 年度飯塚市工業用水道事業決算報告書

(1) 収益的収入、支出

（単位　円）

収　入

款　項	予算額 当初予算額	補正予算額	地方公営企業法第24条第3項の規定による支出額に係る財源充当額
第1款　工業用水道事業収益	58,170,000	0	0
第1項　営業収益	4,302,000	0	0
第2項　営業外収益	53,867,000	0	0
第3項　特別利益	1,000	0	0

款　項	予算額 合計	決算額	予算額に比べ決算額の増減	備考 うち、仮受消費税及び地方消費税
第1款　工業用水道事業収益	58,170,000	58,430,467	260,467	405,891
第1項　営業収益	4,302,000	4,464,801	162,801	405,891
第2項　営業外収益	53,867,000	53,965,666	98,666	0
第3項　特別利益	1,000	0	△ 1,000	0

支　出

款　項	予算額 当初予算額	補正予算額	予備費支出額	流用増減額	地方公営企業法第24条第3項の規定による支出額	小計	地方公営企業法第26条第2項の規定による繰越額
第1款　工業用水道事業費用	58,171,000	0	0	0	0	58,171,000	0
第1項　営業費用	57,169,000	0	0	0	0	57,169,000	0
第2項　営業外費用	1,000	0	0	0	0	1,000	0
第3項　特別損失	1,000	0	0	0	0	1,000	0
第4項　予備費	1,000,000	0	0	0	0	1,000,000	0

款　項	予算額 合計	決算額	地方公営企業法第26条第2項の規定による繰越額	不用額	備考 うち、仮払消費税及び地方消費税	
第1款　工業用水道事業費用	58,171,000	52,096,451	0	6,074,549	658,708	（営業費用／資産減耗費）地方公営企業法施行令第18条第5項による現金の支出を伴わない経費の執行
第1項　営業費用	57,169,000	52,096,451	0	5,072,549	658,708	
第2項　営業外費用	1,000	0	0	1,000	0	
第3項　特別損失	1,000	0	0	1,000	0	
第4項　予備費	1,000,000	0	0	1,000,000	0	

(2)資本的収入、支出

（単位　円）

収　入

款　項	予算額 当初予算額	補正予算額	小計	地方公営企業法第26条の規定による繰越額に係る財源充当額	継続費逓次繰越額に係る財源充当額
第1款　資本的収入	65,618,000	5,000,000	70,618,000	71,008,000	0
第1項　他会計補助金	65,618,000	5,000,000	70,618,000	71,008,000	0

款　項	予算額 合計	決算額	予算額に比べ決算額の増減	うち翌年度繰越財源	備考 うち、仮受消費税及び地方消費税
第1款　資本的収入	141,626,000	85,065,475	△ 56,560,525	55,137,000	0
第1項　他会計補助金	141,626,000	85,065,475	△ 56,560,525	55,137,000	0

支　出

款　項	予算額 当初予算額	補正予算額	予備費支出額	流用増減額	小計	地方公営企業法第26条第2項の規定による繰越額	継続費逓次繰越額
第1款　資本的支出	66,618,000	5,000,000	0	0	71,618,000	71,008,000	0
第1項　浄配水施設整備事業費	65,618,000	5,000,000	0	0	70,618,000	71,008,000	0
第2項　予備費	1,000,000	0	0	0	1,000,000	0	0

款　項	予算額 合計	決算額	翌年度繰越額 地方公営企業法第26条第2項の規定による繰越額	継続費逓次繰越額	合計	不用額	備考 うち、仮払消費税及び地方消費税
第1款　資本的支出	142,626,000	85,065,475	55,137,000	0	55,137,000	2,423,525	7,733,225
第1項　浄配水施設整備事業費	141,626,000	85,065,475	55,137,000	0	55,137,000	1,423,525	7,733,225
第2項　予備費	1,000,000	0	0	0	0	1,000,000	0

令和 7 年度飯塚市工業用水道事業損益計算書

（令和7年4月1日から令和8年3月31日まで）　　（単位 円）

1 営業収益			
(1) 給水収益	4,058,910		
(2) その他の営業収益	0	4,058,910	
2 営業費用			
(1) 原水及び浄水費	13,536,429		
(2) 配水及び給水費	0		
(3) 総係費	12,432,343		
(4) 減価償却費	25,457,451		
(5) 資産減耗費	11,520		
(6) その他営業費用	0	51,437,743	
営業損失			**47,378,833**
3 営業外収益			
(1) 受取利息	200,556		
(2) 他会計補助金	42,242,000		
(3) 長期前受金戻入	10,906,305		
(4) 雑収益	0	53,348,861	
4 営業外費用			
(1) 雑支出	247	247	53,348,614
経常利益			**5,969,781**
5 特別利益			
(1) 過年度損益修正益	0	0	
6 特別損失			
(1) 過年度損益修正損	0	0	0
当年度純利益			**5,969,781**
前年度繰越利益剰余金			92,180,374
当年度未処分利益剰余金			98,150,155

令和 7 年度飯塚市工業用水道事業剰余金計算書

（令和7年4月1日から令和8年3月31日まで）　　（単位　円）

	資 本 金	剰余金（1）	剰余金（2）			資本合計
			利益剰余金			
		資本剰余金合計	建設改良積立金	未処分利益剰余金	利益剰余金合計	
前年度末残高	72,604,418	0	22,978,684	96,887,952	119,866,636	192,471,054
前年度処分額	0	0	4,707,578	△ 4,707,578	0	0
条例第2条による処分額	0	0	4,707,578	△ 4,707,578	0	0
建設改良積立金の積立	0	0	4,707,578	△ 4,707,578	0	0
条例第3条による処分額	0	0	0	0	0	0
資本金への組入	0	0	0	0	0	0
処分後残高	72,604,418	0	27,686,262	（繰越利益剰余金）92,180,374	119,866,636	192,471,054
当年度変動額	0	0	0	5,969,781	5,969,781	5,969,781
建設改良積立金の取崩	0	0	0	0	0	0
当年度純利益	0	0	0	5,969,781	5,969,781	5,969,781
当年度末残高	72,604,418	0	27,686,262	（当年度末処分利益剰余金）98,150,155	125,836,417	198,440,835

令和 7 年度飯塚市工業用水道事業剰余金処分計算書

（単位　円）

	資本金	資本剰余金	未処分利益剰余金
当年度末残高	72,604,418	0	98,150,155
議会の議決による処分額	0	0	0
飯塚市公営企業の利益の処分に関する条例第2条による処分額	0	0	△ 5,969,781
建設改良積立金の積立	0	0	△ 5,969,781
飯塚市公営企業の利益の処分に関する条例第3条による処分額	0	0	0
資本金への組入	0	0	0
処分後残高	72,604,418	0	（繰越利益剰余金）92,180,374

令和７年度飯塚市工業用水道事業貸借対照表

（令和8年3月31日）　　（単位　円）

資産の部				
1　固定資産				
(1) 有形固定資産				
イ　土地		4,838,245		
ロ　建物	12,348,331			
減価償却累計額	△ 11,614,458	733,873		
ハ　構築物	407,532,055			
減価償却累計額	△ 270,284,756	137,247,299		
ニ　機械及び装置	152,258,016			
減価償却累計額	△ 110,251,828	42,006,188		
ホ　工具、器具及び備品	682,179			
減価償却累計額	△ 532,793	149,386		
ヘ　建設仮勘定		110,323,276		
有形固定資産合計			295,298,267	
(2) 無形固定資産				
イ　ダム使用権		45,182,502		
無形固定資産合計			45,182,502	
固定資産合計				340,480,769
2　流動資産				
(1) 現金預金			114,273,695	
(2) 未収金			86,301,591	
流動資産合計				200,575,286
資産合計				541,056,055
負債の部				
3　流動負債				
(1) 未払金			89,896,798	
(2) 引当金				
イ　賞与引当金		1,233,112		
ロ　法定福利引当金		245,324		
引当金合計			1,478,436	
流動負債合計				91,375,234
4　繰延収益				
長期前受金			856,656,814	
収益化累計額			△ 605,416,828	
繰延収益合計				251,239,986
負債合計				342,615,220
資本の部				
5　資本金				
(1) 自己資本金				
イ　固有資本金		7,676,000		
ロ　出資金		31,238,000		
ハ　組入資本金		33,690,418		
自己資本金合計			72,604,418	
資本金合計				72,604,418
6　剰余金				
(1) 利益剰余金				
イ　建設改良積立金		27,686,262		
ロ　当年度未処分利益剰余金		98,150,155		
利益剰余金合計			125,836,417	
剰余金合計				125,836,417
資本合計				198,440,835
負債資本合計				541,056,055

決　算　附　属　書

令和 7 年度飯塚市工業用水道事業報告書

1 概況

(1) 総括事項

工業用水道事業の業務量は、後牟田工業団地3社、潤野工業団地1社、津島工業団地1社及び飯塚市(健康の森公園多目的広場)の計6事業所で、年間総給水量は12,473㎥減の74,415㎥(対前年度比14.36%減)、契約水量は前年度と同じく357㎥/日、給水収益は174,480円減の4,058,910円(対前年度比4.12%減)となりました。(給水収益には消費税を含まない。)

(2) 経営指標に関する事項

令和7年度決算における経営成績については、経常収支比率は100%を超えているものの料金回収率が低く、一般会計からの繰入により事業運営を行っている状況です。また、償却対象資産の減価償却の状況を示す有形固定資産減価償却率は前年度比2.30ポイント増の68.55%となっており、管路経年化率が高いことからも法定耐用年数を経過した管路を数多く保有している状況となっています。

＜経営指標の推移＞

	R3	R4	R5	R6	R7
経常収支比率	108.22%	109.87%	109.92%	109.05%	111.61%
料金回収率	10.66%	11.49%	11.22%	10.43%	10.01%
有形固定資産減価償却率	59.08%	61.48%	63.88%	66.25%	68.55%
管路経年化率	43.90%	43.90%	43.90%	43.90%	43.90%
管路更新率	0.00%	0.00%	0.00%	0.00%	0.00%

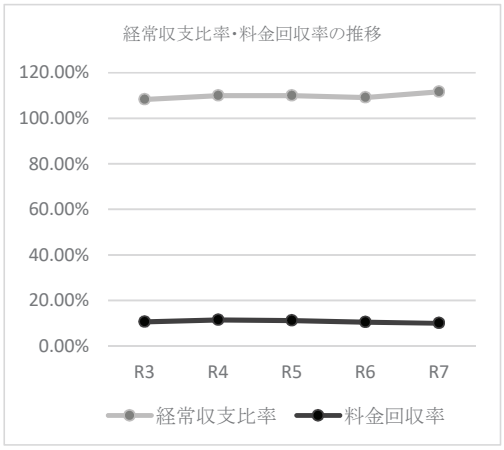

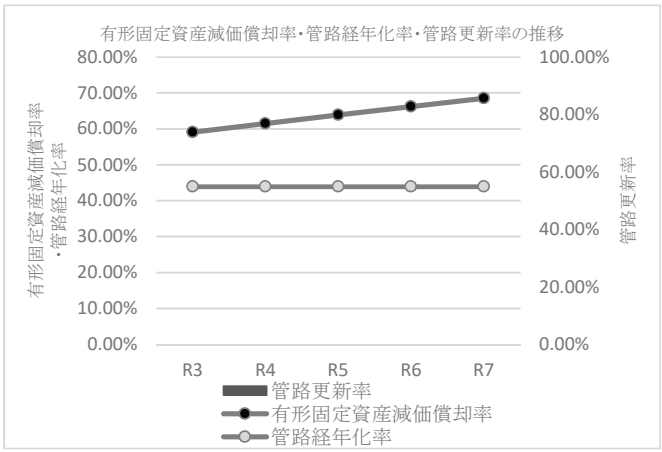

(3) 議会議決事項

議案番号	件名	議決(専決)年月日
議案 第 76 号	飯塚市公営企業の設置等に関する条例の一部を改正する条例	令和7年 6月 24日
認定 第 12 号	令和6年度飯塚市工業用水道事業会計決算の認定	令和7年 9月 19日
議案 第121号	令和7年度飯塚市工業用水道事業会計補正予算(第1号)	審議未了
議案 第134号	飯塚市水道事業給水条例等の一部を改正する条例	審議未了
議案 第136号	飯塚市うぐいす台団地汚水処理事業に地方公営企業法の規定の全部を適用することに伴う関係条例の整備に関する条例	審議未了
専決 第 12 号	令和7年度飯塚市工業用水道事業会計補正予算(第1号) 専決	令和7年 12月 19日
専決 第 21 号	飯塚市水道事業給水条例等の一部を改正する条例 専決	令和7年 12月 19日
専決 第 23 号	飯塚市うぐいす台団地汚水処理事業に地方公営企業法の規定の全部を適用することに伴う関係条例の整備に関する条例 専決	令和7年 12月 19日
議案 第 8 号	専決処分の承認(令和7年度飯塚市工業用水道事業会計補正予算(第1号))	令和8年 1月 27日
議案 第19号	専決処分の承認(飯塚市水道事業給水条例等の一部を改正する条例)	審議未了
議案 第21号	専決処分の承認(飯塚市うぐいす台団地汚水処理事業に地方公営企業法の規定の全部を適用することに伴う関係条例の整備に関する条例)	審議未了
議案 第 41 号	令和8年度飯塚市工業用水道事業会計予算	令和8年 3月 23日

報告番号	件名	報告年月日
報告 第 8 号	令和6年度飯塚市工業用水道事業会計の予算繰越	令和7年 6月 26日

(4) 職員に関する事項

イ 職員の配置　　(令和8年3月31日現在)

	特別職	事務員	技術員	業務員	計
管理者	1				1
財務係		1			1
施設係			1		1
計	1	1	1	0	3

ロ 職員の定数、実数

	特別職	一般職	備考
企業局職員　定数	1	53	
企業局職員　実数	1	43	
うち工業用水道事業会計 実数	1	2	

2 業務

(1) 業務量

イ 配水量

		7年度	6年度	増減(△)	増減率(%)
年間契約水量	㎥	130,305	130,305	0	0.00
年間総配水量	㎥	87,952	99,681	△ 11,729	△ 11.77
1日平均配水量	㎥	240.96	273.10	△ 32.14	△ 11.77
年間総給水量	㎥	74,415	86,888	△ 12,473	△ 14.36
1日平均給水量	㎥	203.88	238.05	△ 34.17	△ 14.35
給水量/配水量	%	84.61	87.17	△ 2.56	△ 2.94

ロ 給水量 (㎥)

	1日契約水量	年間総給水量	1日平均給水量	給水開始
日本タングステン(株)	40	7,503	20.56	昭和45年10月
大塚石材(株)	5	420	1.15	昭和46年 5月
九州白水(株)	50	17,929	49.12	平成26年 6月
沢井製薬(株)	170	39,253	107.54	昭和56年 5月
(株)スズキ納整センター スズキ納整センター九州	42	8,806	24.13	平成 9年10月
(一社)飯塚市スポーツ協会	50	504	1.38	平成16年 4月
計	357	74,415	203.88	

(2) 事業収入に関する事項 (円)

	7年度	6年度	増減(△)	増減率(%)
営業収益	4,058,910	4,233,390	△ 174,480	△ 4.12
営業外収益	53,348,861	52,511,781	837,080	1.59
特別利益	0	0	0	―
計	57,407,771	56,745,171	662,600	1.17

※消費税含まない。

(3) 事業費に関する事項 (円)

	7年度	6年度	増減(△)	増減率(%)
営業費用	51,437,743	52,037,346	△ 599,603	△ 1.15
営業外費用	247	247	0	0.00
特別損失	0	0	0	―
計	51,437,990	52,037,593	△ 599,603	△ 1.15

※消費税含まない。

(4) その他主要な事項

イ 給水収益収入状況 (円)

	調定額	収入済額	未収額	収入率(%)
水道料金	4,464,801	3,845,490	619,311	86.13

※消費税含む。

令和７年度飯塚市工業用水道事業キャッシュ･フロー計算書

（令和7年4月1日から令和8年3月31日まで）

（単位　円）

1　業務活動によるキャッシュ・フロー	
当年度純利益	5,969,781
減価償却費	25,457,451
資産減耗費	11,520
賞与引当金の増減額（△は減少）	116,231
法定福利引当金の増減額（△は減少）	21,748
長期前受金戻入	△ 10,906,305
受取利息及び受取配当金	△ 200,556
未収金の増減額（△は増加）	△ 66,681,248
未払金の増減額（△は減少）	65,997,743
小計	19,786,365
利息及び配当金の受取額	200,556
業務活動によるキャッシュ･フロー	19,986,921
2　投資活動によるキャッシュ・フロー	
有形固定資産の取得による支出	△ 76,769,750
無形固定資産の取得による支出	△ 562,500
一般会計又は他の特別会計からの繰入金による収入	85,065,475
特定収入調整額	△ 7,368,990
投資活動によるキャッシュ･フロー	364,235
資金増加額	20,351,156
資金期首残高	93,922,539
資金期末残高	114,273,695

令和 7 年度飯塚市工業用水道事業収益費用明細書

（単位　円）

款	項	目	節	款 計	項 計	目 計	節	備考
工業用水道事業収益				57,407,771				
	営業収益				4,058,910			
		給水収益				4,058,910		
			工業用水及び雑用水道料金				4,058,910	
		その他の営業収益				0		
			手数料				0	
			雑収益				0	
	営業外収益				53,348,861			
		受取利息				200,556		
			預金利息				200,556	
		他会計補助金				42,242,000		
			一般会計補助金				42,242,000	
		長期前受金戻入				10,906,305		
			長期前受金戻入				10,906,305	
		雑収益				0		
			その他雑収益				0	
	特別利益				0			
		過年度損益修正益				0		
			過年度損益修正益				0	
工業用水道事業費用				51,437,990				
	営業費用				51,437,743			
		原水及び浄水費				13,536,429		
			給料				3,786,000	予算額　3,786,000
			職員手当等				1,938,002	予算額　1,993,000
			賞与引当金繰入額				541,947	予算額　542,000
			法定福利費				1,103,941	予算額　1,107,000
			法定福利引当金繰入額				105,897	予算額　108,000
			備消耗品費				0	
			通信運搬費				24,417	
			委託料				245,200	
			手数料				7,282	
			修繕費				1,617,000	
			動力費				1,291,717	
			薬品費				111,510	
			負担金				2,763,516	
		配水及び給水費				0		
			負担金				0	
		総係費				12,432,343		
			給料				4,718,400	予算額　4,719,000
			職員手当等				2,690,506	予算額　2,698,000
			賞与引当金繰入額				691,165	予算額　692,000
			法定福利費				1,484,385	予算額　1,485,000
			法定福利引当金繰入額				139,427	予算額　140,000
			備消耗品費				6,700	
			印刷製本費				15,042	
			手数料				6,294	
			賃借料				15,291	
			保険料				29,908	
			負担金				2,635,225	
		減価償却費				25,457,451		
			有形固定資産減価償却費				13,231,984	
			無形固定資産減価償却費				12,225,467	
		資産減耗費				11,520		
			固定資産除却費				11,520	
		その他営業費用				0		
			雑支出				0	
	営業外費用				247			
		雑支出				247		
			その他雑支出				247	
	特別損失				0			
		過年度損益修正損				0		
			過年度損益修正損				0	

固定資産明細書

(1) 有形固定資産明細書

(単位 円)

種類	年度当初現在高	当年度増加額	当年度減少額	年度末現在高	減価償却累計額			年度末償却未済高	備考
					当年度増加額	当年度減少額	累計		
土地	4,838,245	0	0	4,838,245	0	0	0	4,838,245	
建物	12,348,331	0	0	12,348,331	195,637	0	11,614,458	733,873	
構築物	407,532,055	0	0	407,532,055	8,035,563	0	270,284,756	137,247,299	
機械及び装置	152,258,016	0	0	152,258,016	4,965,009	0	110,251,828	42,006,188	
工具、器具及び備品	797,379	0	115,200	682,179	35,775	103,680	532,793	149,386	
建設仮勘定	33,553,526	76,769,750	0	110,323,276	0	0	0	110,323,276	
計	611,327,552	76,769,750	115,200	687,982,102	13,231,984	103,680	392,683,835	295,298,267	

(2) 無形固定資産明細書

(単位 円)

種類	年度当初現在高	当年度増加額	当年度減少額	当年度減価償却高	年度末現在高	備考
ダム使用権	56,845,469	562,500	0	12,225,467	45,182,502	
計	56,845,469	562,500	0	12,225,467	45,182,502	

注　　記

Ⅰ．重要な会計方針

1　固定資産の減価償却の方法

（1）有形固定資産

・減価償却の方法

定額法による。

・主な耐用年数

建物	10 年 ～　50 年
構築物	10 年 ～　50 年
機械及び装置	5 年 ～　20 年
工具、器具及び備品	5 年 ～　15 年

（2）無形固定資産

・減価償却の方法

定額法による。

・主な耐用年数

ダム使用権	55 年

2　引当金の計上方法

（1）退職給付引当金

職員の退職手当は「退職手当組合負担金に関する覚書」に基づき、工業用水道事業が福岡県市町村職員退職手当組合へ支出する一般負担金を除き、一般会計がその全部を負担することとなっているため、退職給付引当金を計上していない。

（2）賞与引当金及び法定福利引当金

職員の期末手当・勤勉手当の支給及びこれに伴う法定福利費の支出に備えるため、当事業年度末における支給見込額に基づき、当事業年度の負担に属する額を計上している。

（3）貸倒引当金

債権の不納欠損が見込まれないため、貸倒引当金を計上していない。

3　その他会計に関する書類のための基本となる重要な事項

（1）消費税等の会計処理

消費税及び地方消費税の会計処理は、税抜方式によっている。

Ⅱ．セグメント情報の開示

1　単一セグメントであるため、記載を省略している。

Ⅲ．その他

1　引当金の取崩し

（1）賞与引当金の取崩し

令和７年度において、期末手当及び勤勉手当として３，６６０，０１６円を支給するため、賞与引当金１，１１６，８８１円を取り崩した。

（2）法定福利引当金の取崩し

令和７年度において、期末手当及び勤勉手当に係る法定福利費として７２８，２０８円を支出するため、法定福利引当金２２３，５７６円を取り崩した。

令和 7 年度

飯 塚 市 下 水 道 事 業 会 計 決 算 書

令和 7 年度飯塚市下水道事業決算報告書

(1) 収益的収入、支出

（単位　円）

収　入

款　項	予算額 当初予算額	予算額 補正予算額	予算額 地方公営企業法第24条第3項の規定による支出額に係る財源充当額
第1款 下水道事業収益	2,244,457,000	△ 2,005,000	0
第1項 営業収益	1,364,658,000	△ 63,000	0
第2項 営業外収益	879,797,000	△ 1,942,000	0
第3項 特別利益	2,000	0	0

款　項	予算額 合計	決算額	予算額に比べ決算額の増減	備考 うち、仮受消費税及び地方消費税
第1款 下水道事業収益	2,242,452,000	2,210,854,103	△ 31,597,897	96,959,426
第1項 営業収益	1,364,595,000	1,279,081,233	△ 85,513,767	96,948,486
第2項 営業外収益	877,855,000	924,161,367	46,306,367	10,068
第3項 特別利益	2,000	7,611,503	7,609,503	872

支　出

款　項	予算額 当初予算額	予算額 補正予算額	予備費支出額	流用増減額	地方公営企業法第24条第3項の規定による支出額	小計	地方公営企業法第26条第2項の規定による繰越額
第1款 下水道事業費用	2,139,418,000	△ 18,122,000	0	0	0	2,121,296,000	0
第1項 営業費用	1,960,473,000	△ 17,167,000	0	△ 21,179,000	0	1,922,127,000	0
第2項 営業外費用	158,244,000	△ 955,000	0	21,179,000	0	178,468,000	0
第3項 特別損失	701,000	0	0	0	0	701,000	0
第4項 予備費	20,000,000	0	0	0	0	20,000,000	0

款　項	予算額 合計	決算額	地方公営企業法第26条第2項の規定による繰越額	不用額	備考 うち、仮払消費税及び地方消費税	
第1款 下水道事業費用	2,121,296,000	2,022,659,622	0	98,636,378	47,154,692	(営業費用／資産減耗費) 地方公営企業法施行令第18条第5項による現金の支出を伴わない経費の執行
第1項 営業費用	1,922,127,000	1,844,089,970	0	78,037,030	47,154,692	
第2項 営業外費用	178,468,000	178,466,385	0	1,615	0	
第3項 特別損失	701,000	103,267	0	597,733	0	
第4項 予備費	20,000,000	0	0	20,000,000	0	

(2)資本的収入、支出

（単位　円）

収　入

款　項	予算額 当初予算額	補正予算額	小計	地方公営企業法第26条の規定による繰越額に係る財源充当額	継続費逓次繰越額に係る財源充当額
第1款 資本的収入	688,727,000	△ 136,511,000	552,216,000	145,882,000	0
第1項 企業債	267,500,000	△ 37,500,000	230,000,000	78,400,000	0
第2項 補助金	411,029,000	△ 99,011,000	312,018,000	67,482,000	0
第3項 負担金	10,197,000	0	10,197,000	0	0
第4項 固定資産売却代金	1,000	0	1,000	0	0

款　項	予算額 合計	決算額	予算額に比べ決算額の増減	うち翌年度繰越財源	備考 うち、仮受消費税及び地方消費税
第1款 資本的収入	698,098,000	566,063,441	△ 132,034,559	82,450,000	0
第1項 企業債	308,400,000	216,400,000	△ 92,000,000	42,200,000	0
第2項 補助金	379,500,000	339,250,752	△ 40,249,248	40,250,000	0
第3項 負担金	10,197,000	9,453,348	△ 743,652	0	0
第4項 固定資産売却代金	1,000	959,341	958,341	0	0

支　出

款　項	予算額 当初予算額	補正予算額	予備費支出額	流用増減額	小計	地方公営企業法第26条第2項の規定による繰越額	継続費逓次繰越額
第1款 資本的支出	1,461,793,000	△ 81,776,000	0	0	1,380,017,000	165,709,000	0
第1項 建設改良費	755,265,000	△ 81,776,000	0	0	673,489,000	165,709,000	0
第2項 企業債償還金	686,528,000	0	0	0	686,528,000	0	0
第3項 予備費	20,000,000	0	0	0	20,000,000	0	0

款　項	予算額 合計	決算額	翌年度繰越額 地方公営企業法第26条第2項の規定による繰越額	継続費逓次繰越額	合計	不用額	備考 うち、仮払消費税及び地方消費税
第1款 資本的支出	1,545,726,000	1,280,849,262	147,060,000	0	147,060,000	117,816,738	47,976,533
第1項 建設改良費	839,198,000	594,321,818	147,060,000	0	147,060,000	97,816,182	47,976,533
第2項 企業債償還金	686,528,000	686,527,444	0	0	0	556	0
第3項 予備費	20,000,000	0	0	0	0	20,000,000	0

※ 資本的収入が資本的支出に対して不足する額714,785,821円は、
当年度分消費税及び地方消費税資本的収支調整額19,238,394円、
減債積立金59,755,291円、
過年度分損益勘定留保資金635,792,136円で補てんした。

令和７年度飯塚市下水道事業損益計算書

（令和7年4月1日から令和8年3月31日まで）　　（単位　円）

1　営業収益			
(1)　下水道使用料	941,307,121		
(2)　他会計負担金	211,773,293		
(3)　その他の営業収益	29,052,333	1,182,132,747	
2　営業費用			
(1)　管渠費	67,080,657		
(2)　ポンプ場費	83,282,517		
(3)　処理場費	299,476,429		
(4)　普及指導費	19,146,248		
(5)　業務費	44,105,196		
(6)　総係費	75,158,100		
(7)　減価償却費	1,201,853,423		
(8)　資産減耗費	6,832,708	1,796,935,278	
営業損失			**614,802,531**
3　営業外収益			
(1)　受取利息	3,163,139		
(2)　他会計補助金	246,185,208		
(3)　長期前受金戻入	674,520,695		
(4)　雑収益	342,589	924,211,631	
4　営業外費用			
(1)　支払利息	140,778,320		
(2)　雑支出	7,182,057	147,960,377	776,251,254
経常利益			**161,448,723**
5　特別利益			
(1)　固定資産売却益	1,844,717		
(2)　過年度損益修正益	12,027		
(3)　その他特別利益	5,753,887	7,610,631	
6　特別損失			
(1)　固定資産売却損	0		
(2)　過年度損益修正損	103,267	103,267	7,507,364
当年度純利益			**168,956,087**
前年度繰越利益剰余金			50,000,000
その他未処分利益剰余金変動額			59,755,291
当年度未処分利益剰余金			278,711,378

令和 7 年度飯塚市下水道事業剰余金計算書

（令和7年4月1日から令和8年3月31日まで）　　（単位　円）

	資本金	剰余金（1）				
		資本剰余金				
		他会計補助金	国庫補助金	県補助金	受益者負担金	他会計負担金
前年度末残高	5,400,010,141	122,274,925	328,668,592	17,569	17,036,072	16,003,278
前年度処分額	0	0	0	0	0	0
条例第2条による処分額	0	0	0	0	0	0
減債積立金の積立	0	0	0	0	0	0
建設改良積立金の積立	0	0	0	0	0	0
条例第3条による処分額	0	0	0	0	0	0
資本金への組入	0	0	0	0	0	0
処分後残高	5,400,010,141	122,274,925	328,668,592	17,569	17,036,072	16,003,278
当年度変動額	0	1,698,913	0	0	0	0
長期前受金からの振替額	0	1,698,913	0	0	0	0
減債積立金の取崩	0	0	0	0	0	0
当年度純利益	0	0	0	0	0	0
当年度末残高	5,400,010,141	123,973,838	328,668,592	17,569	17,036,072	16,003,278

	剰余金（1）		
	資本剰余金		
	受贈財産及び寄付金	鉱害賠償金	資本剰余金合計
前年度末残高	45,086,302	200,205	529,286,943
前年度処分額	0	0	0
条例第2条による処分額	0	0	0
減債積立金の積立	0	0	0
建設改良積立金の積立	0	0	0
条例第3条による処分額	0	0	0
資本金への組入	0	0	0
処分後残高	45,086,302	200,205	529,286,943
当年度変動額	0	0	1,698,913
長期前受金からの振替額	0	0	0
減債積立金の取崩	0	0	0
当年度純利益	0	0	0
当年度末残高	45,086,302	200,205	530,985,856

	剰余金（2）				資本合計
	利益剰余金				
	減債積立金	建設改良積立金	未処分利益剰余金	利益剰余金合計	
前年度末残高	0	400,000,000	209,755,291	609,755,291	6,539,052,375
前年度処分額	59,755,291	100,000,000	△ 159,755,291	0	0
条例第2条による処分額	59,755,291	100,000,000	△ 159,755,291	0	0
減債積立金の積立	59,755,291	0	△ 59,755,291	0	0
建設改良積立金の積立	0	100,000,000	△ 100,000,000	0	0
条例第3条による処分額	0	0	0	0	0
資本金への組入	0	0	0	0	0
処分後残高	59,755,291	500,000,000	（繰越利益剰余金）50,000,000	609,755,291	6,539,052,375
当年度変動額	△ 59,755,291	0	228,711,378	168,956,087	170,655,000
長期前受金からの振替額	0	0	0	0	0
減債積立金の取崩	△ 59,755,291	0	59,755,291	0	0
当年度純利益	0	0	168,956,087	168,956,087	168,956,087
当年度末残高	0	500,000,000	（当年度末処分利益剰余金）278,711,378	778,711,378	6,709,707,375

令和 7 年度飯塚市下水道事業剰余金処分計算書

（単位　円）

	資本金	資本剰余金	未処分利益剰余金
当年度末残高	5,400,010,141	530,985,856	278,711,378
議会の議決による処分額	0	0	0
飯塚市公営企業の利益の処分に関する条例第2条による処分額	0	0	△ 218,956,087
減債積立金の積立	0	0	△ 8,956,087
建設改良積立金の積立	0	0	△ 210,000,000
飯塚市公営企業の利益の処分に関する条例第3条による処分額	59,755,291	0	△ 59,755,291
資本金への組入	59,755,291	0	△ 59,755,291
処分後残高	5,459,765,432	530,985,856	（繰越利益剰余金） 0

令和７年度飯塚市下水道事業貸借対照表

（令和8年3月31日）　　（単位　円）

資産の部

1　固定資産				
(1) 有形固定資産				
イ　土地		785,734,473		
ロ　立木		51,003,667		
ハ　建物	1,067,339,134			
減価償却累計額	△ 816,809,832	250,529,302		
ニ　構築物	41,111,681,105			
減価償却累計額	△ 18,291,395,189	22,820,285,916		
ホ　機械及び装置	10,358,464,620			
減価償却累計額	△ 6,770,575,903	3,587,888,717		
ヘ　工具、器具及び備品	42,097,183			
減価償却累計額	△ 26,174,727	15,922,456		
ト　建設仮勘定		234,097,434		
有形固定資産合計			27,745,461,965	
(2) 無形固定資産				
イ　施設利用権		545,363,367		
無形固定資産合計			545,363,367	
固定資産合計				28,290,825,332
2　流動資産				
(1) 現金預金			1,679,568,341	
(2) 未収金		55,289,066		
貸倒引当金		△ 687,000	54,602,066	
流動資産合計				1,734,170,407
資産合計				30,024,995,739

負債の部

3　固定負債				
(1) 企業債				
イ　建設改良費等の財源に充てるための企業債		9,184,435,309		
企業債合計			9,184,435,309	
固定負債合計				9,184,435,309
4　流動負債				
(1) 企業債				
イ　建設改良費等の財源に充てるための企業債		677,038,986		
企業債合計			677,038,986	
(2) 未払金			413,514,069	
(3) 預り金			3,025,650	
(4) 引当金				
イ　賞与引当金		9,966,250		
ロ　法定福利引当金		2,003,373		
引当金合計			11,969,623	
流動負債合計				1,105,548,328
5　繰延収益				
長期前受金			27,955,755,591	
収益化累計額			△ 14,930,450,864	
繰延収益合計				13,025,304,727
負債合計				23,315,288,364

資本の部

6 資本金			
(1) 自己資本金			
イ 固有資本金	22,134,435		
ロ 組入資本金	5,377,875,706		
自己資本金合計		5,400,010,141	
資本金合計			5,400,010,141
7 剰余金			
(1) 資本剰余金			
イ 他会計補助金	123,973,838		
ロ 国庫補助金	328,668,592		
ハ 県補助金	17,569		
ニ 受益者負担金	17,036,072		
ホ 他会計負担金	16,003,278		
ヘ 受贈財産評価額	45,086,302		
ト 鉱害賠償金	200,205		
資本剰余金合計		530,985,856	
(2) 利益剰余金			
イ 建設改良積立金	500,000,000		
ロ 当年度未処分利益剰余金	278,711,378		
利益剰余金合計		778,711,378	
剰余金合計			1,309,697,234
資本合計			6,709,707,375
負債資本合計			30,024,995,739

決　算　附　属　書

令和 7 年度飯塚市下水道事業報告書

1 概況

(1) 総括事項

・ 施設整備事業について
　下水道の整備を促進し、もって生活環境の改善と公共用水域の水質の保全に寄与するため、幹線及び面整備管の布設に313,339千円を投入しました。

・ 施設改良事業について
　ポンプ場及び幹線管渠の老朽化に伴う改築等に204,558千円を投入しました。

・ 経営成績について(収支金額には、消費税を含まない。)
　令和7年度における下水道使用料収入は、前年度より10,451千円減の941,307千円となり、その他収入を合せた下水道事業収益は2,113,955千円(対前年度比1.20%増)となりました。
　また、支出において、下水道事業費用は前年度より15,768千円増の1,944,999千円 (対前年度比0.82%増)となりました。その結果、損益計算において当年度純利益168,956千円の計上となりました。

(2) 経営指標に関する事項

令和7年度決算における経営成績について、経営の健全性を示す経常収支比率は、前年度とほぼ横ばいの108.30%となり、健全経営の水準とされる100%を上回っています。また、料金水準の妥当性を示す経費回収率は、前年度同様100%となっており、使用料で回収すべき経費を全て使用料で賄えている状況を示しています。
一方、償却対象資産の減価償却の状況を示す有形固定資産減価償却率は、前年度比1.37ポイント増の49.27%、法定耐用年数を経過した管渠延長の割合を示す管渠老朽化率は、13.09%となっています。有形固定資産減価償却率の増加は、法定耐用年数に近付いている資産が増えていることを示しています。管渠改善率が、0.03%と低水準になっていますが、ストックマネジメント計画に基づき、法定耐用年数経過の有無に関わらず状態が悪い管渠を改善していくことで、計画的な施設更新を行ってまいります。

＜経営指標の推移＞

	R3	R4	R5	R6	R7
経常収支比率	109.69%	106.44%	112.00%	108.29%	108.30%
経費回収率	100.00%	100.00%	100.00%	100.00%	100.00%
有形固定資産減価償却率	45.14%	47.19%	47.08%	47.90%	49.27%
管渠老朽化率	0.00%	0.00%	0.00%	10.06%	13.09%
管渠改善率	0.00%	0.00%	0.00%	0.00%	0.03%

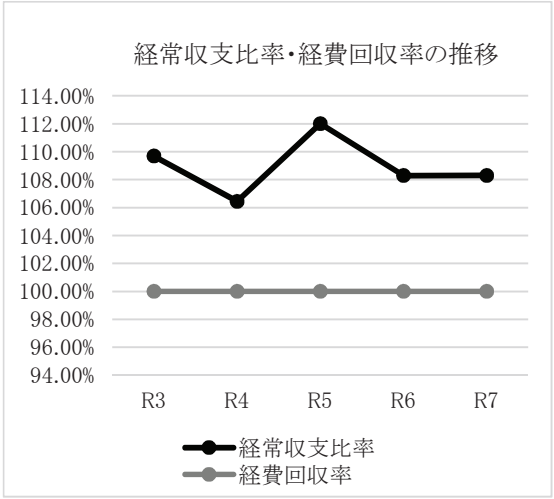

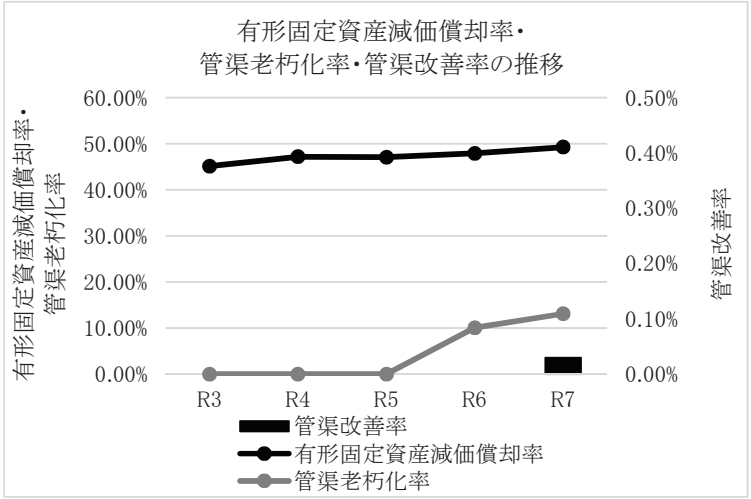

(3) 議会議決事項

議案番号	件名	議決(専決)年月日
議案　第 76 号	飯塚市公営企業の設置等に関する条例の一部を改正する条例	令和7年　6月　24日
認定　第 13 号	令和6年度飯塚市下水道事業会計決算の認定	令和7年　9月　19日
議案　第 122 号	令和7年度飯塚市下水道事業会計補正予算(第1号)	審議未了
議案　第 134 号	飯塚市水道事業給水条例等の一部を改正する条例	審議未了
議案　第 136 号	飯塚市うぐいす台団地汚水処理事業に地方公営企業法の規定の全部を適用することに伴う関係条例の整備に関する条例	審議未了
専決　第 13 号	令和7年度飯塚市下水道事業会計補正予算(第1号)　専決	令和7年　12月　19日
専決　第 21 号	飯塚市水道事業給水条例等の一部を改正する条例　専決	令和7年　12月　19日
専決　第 23 号	飯塚市うぐいす台団地汚水処理事業に地方公営企業法の規定の全部を適用することに伴う関係条例の整備に関する条例　専決	令和7年　12月　19日
議案　第 3 号	令和7年度飯塚市下水道事業会計補正予算(第2号)	令和8年　1月　26日
議案　第 9 号	専決処分の承認(令和7年度飯塚市下水道事業会計補正予算(第1号))	令和8年　1月　27日
議案　第 19 号	専決処分の承認(飯塚市水道事業給水条例等の一部を改正する条例)	審議未了
議案　第 21 号	専決処分の承認(飯塚市うぐいす台団地汚水処理事業に地方公営企業法の規定の全部を適用することに伴う関係条例の整備に関する条例)	審議未了
議案　第 42 号	令和8年度飯塚市下水道事業会計予算	令和8年　3月　23日

報告番号	件名	報告年月日
報告　第 9 号	令和6年度飯塚市下水道事業会計の予算繰越	令和7年　6月　26日

(4) 職員に関する事項

イ 職員の配置　(令和8年3月31日現在)

	特別職	事務員	技術員	業務員	計
管理者	1				1
次長			1		1
課長			1		1
課長補佐			1		1
総務係		1			1
財務係		2			2
業務係		1			1
経営係		2			2
管理係			1		1
建設係			3		3
施設係			3		3
計	1	6	10	0	17

ロ 職員の定数、実数

	特別職	一般職	備考
企業局職員 定数	1	53	
企業局職員 実数	1	43	
うち下水道事業会計 実数	1	16	

2 工事(消費税を含む。)　　(単位 円)

(1) 施設整備工事の概況

イ 管渠布設等の主な工事(1,000万円以上)

工事名	工事内容		決算額	しゅん功日	工事場所
鯰田地区汚水管渠布設(1工区)工事	工事長 推進工法RS300	317.65 m 317.65 m	138,471,300	令和7年 5月 8日 ※令和6～7年度繰越事業	鯰田
鯰田地区汚水管渠布設(3工区)工事	工事長 開削工法φ200	758.40 m 758.40 m	77,161,700	令和8年 3月 25日	鯰田
目尾鯰田汚水幹線管渠布設(15工区)工事	工事長 開削工法φ200	682.80 m 682.80 m	66,734,800	令和8年 3月 24日	鯰田
鯰田地区汚水管渠布設(4工区)工事	工事長 開削工法φ200 推進工法RS300	159.41 m 95.71 m 63.70 m	41,163,100	令和8年 3月 25日	鯰田

(2) 施設改良工事の概況

イ 諸施設の主な工事(1,000万円以上)

工事名	工事内容		決算額	しゅん功日	工事場所
終末処理場電気設備改築工事	電気設備	1 式	130,292,400	令和8年 3月 25日 ※令和6～7年度債務負担	柳橋
柳橋二瀬汚水幹線管渠改築(2工区)工事	工事長 管更生工法HPφ1500 管更生工法HPφ1650	37.20 m 29.65 m 7.55 m	45,177,000	令和8年 2月 2日 ※令和6～7年度繰越事業	柳橋
柳橋二瀬汚水枝線管渠改築工事	工事長 管更生工法φ350 開削工法φ350	54.89 m 27.89 m 27.00 m	11,742,500	令和8年 3月 25日 ※令和6～7年度繰越事業	川津

3 業務

(1) 業務量

イ 処理水量

	7年度	6年度	増減(△)	増減率(%)
年間総処理水量 ㎥	6,585,081	6,741,644	△ 156,563	△ 2.32
うち年間汚水処理水量 ㎥	6,034,374	6,192,062	△ 157,688	△ 2.55
1日平均処理水量 ㎥	18,041	18,470	△ 429	△ 2.32
1日最大処理水量(晴天時) ㎥	23,491	23,802	△ 311	△ 1.31
1日1世帯平均処理水量 ℓ	717	741	△ 24	△ 3.24
1人1日平均処理水量 ℓ	335	346	△ 11	△ 3.18
1人1日最大処理水量 ℓ	436	446	△ 10	△ 2.24
年間有収水量 ㎥	4,824,728	4,872,737	△ 48,009	△ 0.99
有収水量/汚水処理水量 %	79.95	78.69	1.26	1.60

ロ 有収水量

	7年度	6年度	増減(△)	増減率(%)
一般用 ～ 10 ㎥	181,326	175,622	5,704	3.25
11～ 20 ㎥	488,076	473,984	14,092	2.97
21～ 50 ㎥	1,360,291	1,357,522	2,769	0.20
51～100 ㎥	1,493,700	1,526,117	△ 32,417	△ 2.12
101～ ㎥	1,301,335	1,339,492	△ 38,157	△ 2.85
計	4,824,728	4,872,737	△ 48,009	△ 0.99

ハ 水洗化戸数、水洗化人口 (令和8年3月31日現在)

	7年度	6年度	増減(△)	増減率(%)
水洗化戸数(処理件数) 戸	25,177	24,938	239	0.96
水洗化人口 人	53,879	53,366	513	0.96

(2) 事業収入に関する事項 (円)

	7年度	6年度	増減(△)	増減率(%)
営業収益	1,182,132,747	1,178,265,427	3,867,320	0.33
営業外収益	924,211,631	910,326,330	13,885,301	1.53
特別利益	7,610,631	394,871	7,215,760	1,827.37
計	2,113,955,009	2,088,986,628	24,968,381	1.20

※消費税含まない。

(3) 事業費に関する事項 (円)

	7年度	6年度	増減(△)	増減率(%)
営業費用	1,796,935,278	1,772,528,993	24,406,285	1.38
営業外費用	147,960,377	156,134,335	△ 8,173,958	△ 5.24
特別損失	103,267	568,009	△ 464,742	△ 81.82
計	1,944,998,922	1,929,231,337	15,767,585	0.82

※消費税含まない。

(4) その他主要な事項 (円)

イ 下水道使用料収入状況

	調定額	収入済額	未収額	収納率(%)
一般用 ～ 10 ㎥	91,772,478	89,688,988	2,083,490	97.73
11～ 20 ㎥	86,331,597	84,371,631	1,959,966	97.73
21～ 50 ㎥	201,112,377	196,546,569	4,565,808	97.73
51～100 ㎥	256,951,743	251,118,226	5,833,517	97.73
101～ ㎥	399,269,637	390,205,110	9,064,527	97.73
計	1,035,437,832	1,011,930,524	23,507,308	97.73

※消費税含む。

4 会計　　（単位　円）

(1) 重要契約

イ 工事請負契約(1,000万円以上、消費税を含む。)

工事名	契約金額	契約日	しゅん功日	相手方
鯰田地区汚水管渠布設(3工区)工事	77,161,700	令和7年 6月 17日	令和8年 3月 25日	(有)大川産業
目尾鯰田汚水幹線管渠布設(15工区)工事	66,734,800	令和7年 6月 17日	令和8年 3月 24日	(株)あさひ産業
目尾ポンプ場汚水ポンプ設備改良工事	19,009,100	令和7年 7月 1日	(予定)令和8年 6月 30日	石垣メンテナンス(株)九州支店
鯰田地区汚水管渠布設(4工区)工事	41,163,100	令和7年 7月 24日	令和8年 3月 25日	ShineBiz(株)
柳橋二瀬汚水枝線管渠改築工事	11,742,500	令和7年 10月 8日	令和8年 3月 25日	(株)飯塚環境サービス
柳橋二瀬汚水幹線管渠改築(2工区)工事	45,177,000	令和7年 10月 14日	令和8年 2月 2日	(株)高森組

ロ 委託契約(500万円以上、消費税を含む。)

委託名	契約金額	契約日	完了日	相手方
下水道事業におけるウォーターPPP導入可能性調査業務委託	18,616,400	令和7年 5月 27日	令和8年 3月 26日	(株)三水コンサルタント西部支社
芦原ポンプ場耐水化調査設計委託	7,590,000	令和7年 6月 11日	令和8年 3月 23日	セントラルコンサルタント(株)九州支社

ハ 物品の契約(100万円以上、消費税を含む。)

契約内容	契約金額	契約日	納入日	相手方
終末処理場槽内排水ポンプ	1,892,000	令和7年 7月 14日	令和7年 11月 17日	幸袋機工(株)
終末処理場揚砂ポンプ	1,837,000	令和7年 7月 14日	令和7年 11月 17日	幸袋機工(株)
終末処理場槽内排水ポンプ	1,892,000	令和7年 9月 24日	令和8年 3月 23日	幸袋機工(株)

5 負担金　　（単位 円）

(1) 受益者負担金

イ 賦課年度別の状況(現年度分)

	調定額	収入済額	未収額	収納率(%)
H7年度 賦課分 (一括)	44,020	44,020	0	100.00
H14年度 賦課分 (一括)	56,280	56,280	0	100.00
H16年度 賦課分 (一括)	378,980	378,980	0	100.00
R3年度 賦課分 (分割)	29,840	29,840	0	100.00
R4年度 賦課分 (分割)	416,920	416,920	0	100.00
R5年度 賦課分 (一括)	60,000	60,000	0	100.00
R5年度 賦課分 (分割)	60,600	60,600	0	100.00
R6年度 賦課分 (分割)	30,680	30,680	0	100.00
R7年度 賦課分 (一括)	7,309,598	7,309,598	0	100.00
R7年度 賦課分 (分割)	143,220	143,220	0	100.00
計	8,530,138	8,530,138	0	100.00

(2) 区域外流入負担金

イ 賦課年度別の状況(現年度分)

	調定額	収入済額	未収額	収納率(%)
R7年度 賦課分	923,210	923,210	0	100.00

令和７年度飯塚市下水道事業キャッシュ･フロー計算書

（令和7年4月1日から令和8年3月31日まで）

（単位　円）

1　業務活動によるキャッシュ・フロー	
当年度純利益	168,956,087
減価償却費	1,201,853,423
資産減耗費	6,832,708
賞与引当金の増減額（△は減少）	△ 43,232
法定福利引当金の増減額（△は減少）	△ 82,114
貸倒引当金の増減額（△は減少）	△ 6,388,234
長期前受金戻入	△ 674,520,695
受取利息及び受取配当金	△ 3,163,139
支払利息	140,778,320
有形固定資産売却損益（△は益）	△ 1,844,717
未収金の増減額（△は増加）	△ 10,095,286
未払金の増減額（△は減少）	285,429,314
預り金の増減額（△は減少）	2,310,399
小計	1,110,022,834
利息及び配当金の受取額	3,163,139
利息の支払額	△ 140,778,320
業務活動によるキャッシュ・フロー	972,407,653
2　投資活動によるキャッシュ・フロー	
有形固定資産の取得による支出	△ 546,345,285
有形固定資産の売却による収入	2,804,058
国庫補助金等による収入	207,537,000
一般会計又は他の特別会計からの繰入金による収入	131,713,752
受益者負担金による収入	9,453,348
特定収入調整額	△ 28,737,274
投資活動によるキャッシュ・フロー	△ 223,574,401
3　財務活動によるキャッシュ・フロー	
建設改良費等の財源に充てるための企業債による収入	216,400,000
建設改良費等の財源に充てるための企業債の償還による支出	△ 686,527,444
財務活動によるキャッシュ・フロー	△ 470,127,444
資金増加額	278,705,808
資金期首残高	1,400,862,533
資金期末残高	1,679,568,341

令和７年度飯塚市下水道事業収益費用明細書

（単位　円）

款	項	目	節	款 計	項 計	目 計	節	備考
下水道事業収益				2,113,955,009				
	営業収益				1,182,132,747			
		下水道使用料				941,307,121		
			下水道使用料				941,307,121	
		他会計負担金				211,773,293		
			雨水処理負担金				187,034,747	
			一般会計負担金				24,738,546	
		その他の営業収益				29,052,333		
			手数料				803,400	
			工事負担金				3,992,000	
			雑収益				24,256,933	
	営業外収益				924,211,631			
		受取利息				3,163,139		
			預金利息				3,163,139	
		他会計補助金				246,185,208		
			一般会計補助金				246,185,208	
		長期前受金戻入				674,520,695		
			長期前受金戻入				674,520,695	
		雑収益				342,589		
			その他雑収益				342,589	
	特別利益				7,610,631			
		固定資産売却益				1,844,717		
			固定資産売却益				1,844,717	
		過年度損益修正益				12,027		
			過年度損益修正益				12,027	
		その他特別利益				5,753,887		
			その他特別利益				5,753,887	

款	項	目	節	款 計	項 計	目 計	節	備考	
下水道事業費用				1,944,998,922					
	営業費用				1,796,935,278				
		管渠費				67,080,657			
			給料				10,973,520	予算額	10,974,000
			職員手当等				5,274,725	予算額	5,855,000
			賞与引当金繰入額				926,285	予算額	927,000
			法定福利費				2,953,202	予算額	2,967,000
			法定福利引当金繰入額				176,674	予算額	178,000
			備消耗品費				13,947		
			燃料費				124,049		
			委託料				31,218,000		
			手数料				18,546		
			賃借料				139,481		
			修繕費				0		
			工事請負費				15,192,000		
			保険料				22,888		
			負担金				47,340		
		ポンプ場費				83,282,517			
			給料				4,718,400	予算額	4,719,000
			職員手当等				1,675,656	予算額	1,917,000
			賞与引当金繰入額				707,179	予算額	708,000
			法定福利費				1,327,746	予算額	1,331,000
			法定福利引当金繰入額				139,420	予算額	140,000
			備消耗品費				680,180		
			燃料費				238,000		
			光熱水費				23,221,695		
			通信運搬費				2,157,628		
			委託料				33,642,569		
			手数料				6,182		
			賃借料				2,051,210		
			修繕費				8,695,000		
			薬品費				3,667,410		
			材料費				330,650		
			負担金				23,592		
		処理場費				299,476,429			
			給料				2,587,200	予算額	2,588,000
			職員手当等				697,107	予算額	707,000
			法定福利費				567,041	予算額	572,000
			備消耗品費				582,576		
			燃料費				93,031		
			光熱水費				52,005,587		
			通信運搬費				284,752		
			委託料				152,988,799		
			手数料				4,506,182		
			修繕費				63,270,000		
			薬品費				16,674,900		
			材料費				3,898,484		
			保険料				11,520		
			負担金				1,309,250		
		普及指導費				19,146,248			
			給料				9,212,400	予算額	9,213,000
			職員手当等				4,054,600	予算額	4,160,000
			賞与引当金繰入額				934,428	予算額	936,000
			法定福利費				2,546,474	予算額	2,549,000
			法定福利引当金繰入額				183,860	予算額	190,000
			被服費				12,400		
			印刷製本費				29,331		
			通信運搬費				1,746		
			手数料				20,746		
			負担金				2,150,263		

款	項	目	節	款 計	項 計	目 計	節	備考
		業務費				44,105,196		
			給料				4,801,200	予算額 4,802,000
			職員手当等				2,193,737	予算額 2,370,000
			賞与引当金繰入額				720,201	予算額 721,000
			法定福利費				1,488,069	予算額 1,492,000
			法定福利引当金繰入額				145,539	予算額 146,000
			通信運搬費				26,864	
			委託料				562,600	
			手数料				6,182	
			負担金				34,160,804	
		総係費				75,158,100		
			給料				20,084,112	予算額 20,085,000
			職員手当等				7,099,484	予算額 7,496,000
			賞与引当金繰入額				1,691,604	予算額 1,692,000
			法定福利費				5,042,660	予算額 5,045,000
			法定福利引当金繰入額				346,475	予算額 347,000
			旅費				210,557	
			報償費				1,509,548	
			備消耗品費				350,275	
			燃料費				30,747	
			印刷製本費				15,043	
			通信運搬費				14,291	
			委託料				9,994,000	
			手数料				71,171	
			賃借料				3,146,480	
			修繕費				0	
			保険料				930,989	
			負担金				24,620,664	
			貸倒引当金繰入額				0	
		減価償却費				1,201,853,423		
			有形固定資産減価償却費				1,185,487,353	
			無形固定資産減価償却費				16,366,070	
		資産減耗費				6,832,708		
			固定資産除却費				6,832,708	
	営業外費用				147,960,377			
		支払利息				140,778,320		
			企業債利息				140,778,320	
			借入金利息				0	
		雑支出				7,182,057		
			その他雑支出				7,182,057	
	特別損失				103,267			
		固定資産売却損				0		
			固定資産売却損				0	
		過年度損益修正損				103,267		
			過年度損益修正損				103,267	

固定資産明細書

(1) 有形固定資産明細書

(単位 円)

種類	年度当初現在高	当年度増加額	当年度減少額	年度末現在高	減価償却累計額			年度末償却未済高	備考
					当年度増加額	当年度減少額	累計		
土地	785,734,473	0	0	785,734,473	0	0	0	785,734,473	
立木	51,003,667	0	0	51,003,667	0	0	0	51,003,667	
建物	1,067,339,134	0	0	1,067,339,134	24,948,606	0	816,809,832	250,529,302	
構築物	40,481,816,160	636,239,042	6,374,097	41,111,681,105	810,903,580	3,840,022	18,291,395,189	22,820,285,916	
機械及び装置	10,161,254,458	263,578,801	66,368,639	10,358,464,620	348,384,191	63,050,205	6,770,575,903	3,587,888,717	
工具、器具及び備品	39,715,183	6,265,000	3,883,000	42,097,183	1,250,976	1,943,460	26,174,727	15,922,456	
建設仮勘定	523,981,912	32,024,636	321,909,114	234,097,434	0	0	0	234,097,434	
計	53,110,844,987	938,107,479	398,534,850	53,650,417,616	1,185,487,353	68,833,687	25,904,955,651	27,745,461,965	

(2) 無形固定資産明細書

(単位 円)

種類	年度当初現在高	当年度増加額	当年度減少額	当年度減価償却高	年度末現在高	備考
施設利用権	561,729,437	0	0	16,366,070	545,363,367	
計	561,729,437	0	0	16,366,070	545,363,367	

企業債明細書

借入先　　財務：財務省財政融資資金
機構：地方公共団体金融機構
簡保：独立行政法人郵便貯金･簡易生命保険管理機構　　（単位　円）

発行年月日	発行総額	償還高 当年度償還高	償還高 償還高累計	未償還残高	年利率(%)	償還終期	借入先
(1) 公共下水道事業債							
平成　8 .4.30	455,600,000	26,520,833	455,600,000	0	3.40	令和8 .3.31	簡保
平成　9 .5.23	662,600,000	34,610,684	627,083,589	35,516,411	2.60	令和9 .3.31	簡保
平成 10 .5.28	735,300,000	35,521,339	662,101,034	73,198,966	2.00	令和10 .3.31	簡保
平成 11 .3.24	7,800,000	413,934	7,377,327	422,673	2.10	令和9 .3.20	機構
平成 11 .10.29	778,400,000	36,227,630	646,069,725	132,330,275	1.90	令和11 .9.30	簡保
平成 11 .10.29	600,000	31,243	551,954	48,046	2.00	令和9 .9.20	機構
平成 12 .3.30	900,000	46,401	804,383	95,617	2.00	令和10 .3.20	機構
平成 12 .11.30	505,100,000	23,364,983	393,701,400	111,398,600	2.10	令和12 .9.30	簡保
平成 13 .3.22	171,600,000	8,458,713	145,373,667	26,226,333	1.65	令和11 .3.20	機構
平成 14 .3.22	204,300,000	10,244,537	161,004,972	43,295,028	2.20	令和12 .3.20	機構
平成 14 .3.29	367,400,000	16,732,928	268,528,638	98,871,362	2.20	令和13 .9.30	簡保
平成 15 .3.25	8,200,000	383,926	6,203,939	1,996,061	1.30	令和13 .3.20	機構
平成 15 .3.25	290,400,000	13,596,622	219,710,220	70,689,780	1.30	令和13 .3.20	機構
平成 15 .3.31	496,800,000	21,018,722	342,412,368	154,387,632	1.20	令和15 .3.31	簡保
平成 16 .3.30	211,500,000	10,028,466	147,178,460	64,321,540	1.90	令和14 .3.20	機構
平成 16 .3.31	413,200,000	17,714,488	258,046,228	155,153,772	2.00	令和16 .3.31	簡保
平成 17 .3.30	115,700,000	5,416,695	74,442,592	41,257,408	2.10	令和15 .3.20	機構
平成 17 .3.31	170,100,000	7,162,515	98,435,707	71,664,293	2.10	令和17 .3.31	簡保
平成 18 .2.28	660,000,000	27,502,289	367,969,385	292,030,615	2.10	令和17 .9.30	簡保
平成 18 .3.23	86,200,000	3,943,940	51,656,678	34,543,322	2.00	令和16 .3.20	機構
平成 19 .3.20	527,800,000	21,538,808	272,270,503	255,529,497	2.10	令和18 .9.30	簡保
平成 20 .3.28	113,700,000	4,999,460	57,674,526	56,025,474	2.05	令和18 .3.20	機構
平成 20 .3.31	839,000,000	33,182,209	381,714,567	457,285,433	2.10	令和20 .3.31	簡保
平成 21 .3.25	525,500,000	20,435,707	221,475,817	304,024,183	1.90	令和21 .3.01	財務
平成 21 .3.30	112,300,000	4,844,406	52,502,171	59,797,829	1.90	令和19 .3.20	機構
平成 22 .3.25	603,800,000	22,902,936	227,440,559	376,359,441	2.10	令和22 .3.01	財務
平成 22 .3.30	14,000,000	591,535	5,902,265	8,097,735	2.00	令和20 .3.20	機構
平成 22 .3.30	149,100,000	5,655,561	56,163,276	92,936,724	2.10	令和22 .3.20	機構
平成 23 .3.25	615,000,000	23,028,560	211,811,873	403,188,127	1.90	令和23 .3.01	財務
平成 23 .3.30	46,400,000	4,936,676	46,400,000	0	1.40	令和8 .3.20	機構
平成 24 .3.26	546,400,000	20,273,677	170,679,976	375,720,024	1.70	令和24 .3.01	財務
平成 24 .3.29	254,700,000	9,450,412	79,561,108	175,138,892	1.70	令和24 .3.20	機構

発行年月日	発行総額	償還高		未償還残高	年利率(%)	償還終期	借入先
		当年度償還高	償還高累計				
平成 25 .3.26	161,600,000	5,963,923	45,306,572	116,293,428	1.50	令和25 .3.20	機構
平成 25 .3.26	292,800,000	10,805,920	82,090,123	210,709,877	1.50	令和25 .3.20	機構
平成 26 .3.25	166,500,000	6,094,317	40,927,508	125,572,492	1.40	令和26 .3.20	機構
平成 26 .3.25	335,600,000	12,283,801	82,494,124	253,105,876	1.40	令和26 .3.20	機構
平成 27 .3.26	381,400,000	13,978,284	81,415,268	299,984,732	1.20	令和27 .3.20	機構
平成 28 .3.24	371,400,000	14,264,949	70,617,696	300,782,304	0.50	令和28 .3.20	機構
平成 29 .3.23	500,300,000	18,943,861	75,099,220	425,200,780	0.60	令和29 .3.20	機構
平成 30 .3.26	383,100,000	14,419,436	43,000,436	340,099,564	0.60	令和30 .3.20	機構
平成 31 .3.25	370,500,000	14,018,781	27,967,731	342,532,269	0.50	令和31 .3.20	機構
令和 2 .3.26	228,200,000	8,803,417	8,803,417	219,396,583	0.30	令和32 .3.20	機構
令和 2 .3.26	10,100,000	337,884	1,679,336	8,420,664	0.30	令和32 .3.20	機構
令和 2 .3.26	33,300,000	1,284,635	1,284,635	32,015,365	0.30	令和32 .3.20	機構
令和 2 .3.26	75,900,000	2,539,149	12,619,968	63,280,032	0.30	令和32 .3.20	機構
令和 3 .3.25	285,700,000	0	0	285,700,000	0.50	令和33 .3.20	機構
令和 3 .3.25	86,900,000	2,833,912	11,251,230	75,648,770	0.50	令和33 .3.20	機構
令和 3 .3.25	129,400,000	4,219,888	16,753,848	112,646,152	0.50	令和33 .3.20	機構
令和 4 .3.30	41,700,000	1,320,016	3,932,536	37,767,464	0.70	令和34 .3.20	機構
令和 4 .3.30	182,200,000	0	0	182,200,000	0.60	令和29 .3.20	機構
令和 4 .3.30	327,300,000	10,360,698	30,866,158	296,433,842	0.70	令和34 .3.20	機構
令和 4 .3.30	126,800,000	0	0	126,800,000	0.70	令和34 .3.20	機構
令和 4 .3.30	49,600,000	1,570,091	4,677,549	44,922,451	0.70	令和34 .3.20	機構
令和 5 .3.23	91,600,000	2,653,322	5,272,485	86,327,515	1.30	令和35 .3.20	機構
令和 5 .3.23	148,400,000	0	0	148,400,000	1.30	令和35 .3.20	機構
令和 5 .3.23	153,800,000	4,455,032	8,852,708	144,947,292	1.30	令和35 .3.20	機構
令和 5 .3.23	43,100,000	0	0	43,100,000	1.30	令和35 .3.20	機構
令和 5 .3.23	258,100,000	7,476,227	14,856,202	243,243,798	1.30	令和35 .3.20	機構
令和 6 .3.25	78,600,000	2,214,343	2,214,343	76,385,657	1.40	令和36 .3.20	機構
令和 6 .3.25	15,600,000	0	0	15,600,000	1.10	令和26 .3.20	機構
令和 6 .3.25	95,700,000	0	0	95,700,000	1.40	令和36 .3.20	機構
令和 6 .3.28	386,800,000	26,217,740	26,217,740	360,582,260	0.80	令和21 .3.20	機構
令和 7 .3.24	10,400,000	0	0	10,400,000	2.00	令和37 .3.20	機構
令和 7 .3.24	10,400,000	0	0	10,400,000	2.10	令和37 .3.20	機構
令和 7 .3.24	86,100,000	0	0	86,100,000	2.10	令和37 .3.20	機構

発行年月日	発行総額	償還高		未償還残高	年利率(%)	償還終期	借入先
		当年度償還高	償還高累計				
令和　8 .3.26	37,900,000	0	0	37,900,000	3.00	令和38 .3.20	機構
令和　8 .3.26	24,600,000	0	0	24,600,000	3.00	令和38 .3.20	機構
令和　8 .3.26	153,900,000	0	0	153,900,000	3.00	令和38 .3.20	機構
計	16,824,700,000	657,840,461	7,416,049,740	9,408,650,260			
(2) 流域下水道事業債							
平成 19 .3.26	178,500,000	7,208,654	88,419,677	90,080,323	2.10	令和19 .3.01	財務
平成 20 .3.25	98,000,000	3,875,872	44,586,446	53,413,554	2.10	令和20 .3.01	財務
平成 21 .3.25	21,500,000	836,095	9,061,332	12,438,668	1.90	令和21 .3.01	財務
平成 22 .3.25	119,500,000	4,532,793	45,013,492	74,486,508	2.10	令和22 .3.01	財務
平成 23 .3.25	164,000,000	6,140,949	56,483,167	107,516,833	1.90	令和23 .3.01	財務
平成 24 .3.29	109,100,000	4,048,057	34,079,770	75,020,230	1.70	令和24 .3.20	機構
平成 25 .3.26	55,400,000	2,044,563	15,532,081	39,867,919	1.50	令和25 .3.20	機構
計	746,000,000	28,686,983	293,175,965	452,824,035			
総計	17,570,700,000	686,527,444	7,709,225,705	9,861,474,295			

注　　記

Ⅰ．重要な会計方針

1　固定資産の減価償却の方法

（1）有形固定資産

・減価償却の方法

定額法による。

・主な耐用年数

建物	10 年 ～ 50 年
構築物	10 年 ～ 50 年
機械及び装置	5 年 ～ 20 年
工具、器具及び備品	5 年 ～ 15 年

（2）無形固定資産

・減価償却の方法

定額法による。

・主な耐用年数

施設利用権	50 年

2　引当金の計上方法

（1）退職給付引当金

職員の退職手当は「退職手当組合負担金に関する覚書」に基づき、下水道事業が福岡県市町村職員退職手当組合へ支出する一般負担金を除き、一般会計がその全部を負担することとなっているため、退職給付引当金を計上していない。

（2）賞与引当金及び法定福利引当金

職員の期末手当・勤勉手当の支給及びこれに伴う法定福利費の支出に備えるため、当事業年度末における支給見込額に基づき、当事業年度の負担に属する額を計上している。

（3）貸倒引当金

債権の不納欠損による損失に備えるため、貸倒実績率等による回収不能見込額を計上している。

3　その他会計に関する書類のための基本となる重要な事項

（1）消費税等の会計処理

消費税及び地方消費税の会計処理は、税抜方式によっている。

Ⅱ．貸借対照表等に関する事項

1　企業債の償還に係る一般会計の負担

貸借対照表に計上されている企業債（当年度末日の翌日から起算して１年以内に償還予定のものも含む。）のうち、他会計が負担すると見込まれる額は１，９５１，５６２，６６０円である。

Ⅲ．セグメント情報の開示

1　単一セグメントであるため、記載を省略している。

Ⅳ．その他

１　引当金の取崩し

（１）賞与引当金の取崩し

令和７年度において、期末手当及び勤勉手当として２９，１８６，３１３円を支給するため、賞与引当金９，１６７，６２８円を取り崩した。

（２）法定福利引当金の取崩し

令和７年度において、期末手当及び勤勉手当に係る法定福利費として５，６４４，１３６円を支出するため、法定福利引当金１，８６７，８３７円を取り崩した。

（３）貸倒引当金の取崩し

令和７年度において、債権６３４，３４７円を不納欠損するため、貸倒引当金６３４，３４７円を取り崩した。

資料3

令和　7　年度

飯塚市公営企業会計決算資料

●飯塚市水道事業会計

収支総括表 ---------- 3～4頁

業務状況の推移（令和3～7年度） ---------- 5頁

一般会計補助金明細書 ---------- 6頁

●飯塚市工業用水道事業会計

収支総括表 ---------- 7頁

一般会計補助金明細書 ---------- 8頁

●飯塚市下水道事業会計

収支総括表 ---------- 9～10頁

業務状況の推移（令和3～7年度） ---------- 11頁

一般会計補助金明細書 ---------- 12頁

●飯塚市立病院事業会計

収支総括表 ---------- 13頁

一般会計補助金明細書 ---------- 14頁

企 業 局

水道事業会計令和７年度決算

(1) 収益的収支総括表(決算額は消費税を含む。)　　(単位　円)

支　出

款・項・目	予算額合計 A	決算額 B	不用額 C=A−B
水道事業費用	2,675,541,000	2,571,546,057	103,994,943
1 営業費用	2,496,899,000	2,421,905,479	74,993,521
1) 原水及び浄水費	1,038,918,000	983,298,304	55,619,696
※ (内数) 2) 配水及び給水費	260,788,000	248,698,186	12,089,814
3) 受託工事費	16,706,000	16,705,700	300
4) 業務費	29,386,000	27,484,178	1,901,822
5) 総係費	101,337,000	95,615,347	5,721,653
※ 6) 減価償却費	1,009,762,000	1,008,299,076	1,462,924
※ (内数) 7) 資産減耗費	40,001,000	41,804,688	△ 1,803,688
8) その他営業費用	1,000	0	1,000
2 営業外費用	157,741,000	149,367,137	8,373,863
1) 支払利息	111,564,000	111,126,475	437,525
久保白ダム 2) 管理費	16,245,000	8,311,215	7,933,785
3) 負担金	7,803,000	7,801,311	1,689
※ 4) 雑支出	2,000	1,236	764
消費税及び 5) 地方消費税	22,127,000	22,126,900	100
3 特別損失	901,000	273,441	627,559
※ 1) 固定資産売却損	1,000	0	1,000
過年度損益 2) 修正損	900,000	273,441	626,559
4 予備費	20,000,000	0	20,000,000

収　入

款・項・目	予算額合計 D	決算額 E	予算額との差 F=E−D
水道事業収益	2,862,134,000	2,818,313,661	△ 43,820,339
1 営業収益	2,672,820,000	2,617,133,978	△ 55,686,022
1) 給水収益	2,589,655,000	2,544,122,604	△ 45,532,396
2) 受託工事収益	22,381,000	17,998,299	△ 4,382,701
その他の 3) 営業収益	60,784,000	55,013,075	△ 5,770,925
2 営業外収益	189,312,000	188,045,115	△ 1,266,885
1) 受取利息	347,000	5,272,954	4,925,954
2) 他会計補助金	4,719,000	4,718,947	△ 53
3) 国庫補助金	5,973,000	5,390,000	△ 583,000
4) 負担金	14,681,000	9,337,963	△ 5,343,037
※ 5) 長期前受金戻入	162,728,000	161,436,810	△ 1,291,190
6) 雑収益	864,000	1,888,441	1,024,441
3 特別利益	2,000	13,134,568	13,132,568
1) 固定資産売却益	1,000	4,620,863	4,619,863
過年度損益 2) 修正益	1,000	44,509	43,509
その他 3) 特別利益	0	8,469,196	8,469,196

損益計算

	決算額	消費税額	差引
収入	2,818,313,661	237,349,969	2,580,963,692
支出	2,571,546,057	133,239,735	2,438,306,322
		当年度純利益	142,657,370

剰余金計算

当年度純利益	142,657,370
前年度繰越利益剰余金	300,000,000
その他未処分利益剰余金変動額	26,644,602
当年度未処分利益剰余金	469,301,972

(2) 資本的収支総括表(決算額は消費税を含む。)　　(単位　円)

支　出

款・項・目	予算額合計 A	決算額 B	不用額 C＝A－B－G
資本的支出	2,743,161,000	2,097,153,499	108,368,501
1 改良事業費	1,563,231,000	1,151,489,782	94,651,218
1) 配水施設改良費	853,298,000	476,687,600	69,716,400
2) 諸施設改良費	565,700,000	546,648,600	8,855,400
3) 調査費	53,852,000	38,160,100	15,691,900
4) 事務費	90,381,000	89,993,482	387,518
2 新設事業費	44,619,000	36,593,876	8,025,124
1) 配水施設新設費	10,000,000	3,715,800	6,284,200
2) 諸施設新設費	1,254,000	1,240,800	13,200
3) 固定資産購入費	33,365,000	31,637,276	1,727,724
3 浄配水施設整備事業費	566,501,000	340,261,900	5,690,100
1) 原水及び浄水施設費	566,501,000	340,261,900	5,690,100
4 企業債償還金	530,928,000	530,927,254	746
5 負担金	37,882,000	37,880,687	1,313
6 予備費	0	0	0

収　入

款・項・目	予算額合計 D	決算額 E	予算額との差 F＝E－D
資本的収入	1,311,964,000	928,645,377	△ 383,318,623
1 企業債	669,900,000	522,000,000	△ 147,900,000
2 国庫補助金	150,731,000	91,238,000	△ 59,493,000
3 他会計補助金	17,513,000	17,512,703	△ 297
4 納付金	68,395,000	46,788,500	△ 21,606,500
5 負担金	405,424,000	250,721,037	△ 154,702,963
6 固定資産売却代金	1,000	385,137	384,137

資本的収支不足額

予算額	決算額	予算額との差
1,431,197,000	1,168,508,122	△ 262,688,878

資本的収支不足額の補てん財源

	予算額	決算額	予算額との差
当年度消費税及び地方消費税資本的収支調整額	107,404,000	104,110,234	△ 3,293,766
減債積立金	26,644,000	26,644,602	602
建設改良積立金	450,000,000	450,000,000	0
過年度分損益勘定留保資金	1,382,866,000	1,381,826,574	△ 1,039,426
※当年度分損益勘定留保資金	887,336,000	888,668,190	1,332,190
補てん財源計	2,854,250,000	2,851,249,600	△ 3,000,400
補てん財源過不足(△不足)	1,423,053,000	1,682,741,478	259,688,478

地方公営企業法第26条第2項の規定による繰越額

款・項・目	Aのうち R6年度からの繰越額	Bのうち R6年度からの繰越額	R7年度予算から R8年度への繰越額 G
資本的支出	286,964,000	281,274,400	526,581,000
1 改良事業費	2,935,000	2,934,800	306,032,000
1) 配水施設改良費	0	0	306,032,000
2) 諸施設改良費	2,935,000	2,934,800	0
3 浄配水施設整備事業費	284,029,000	278,339,600	220,549,000
1) 原水及び浄水施設費	284,029,000	278,339,600	220,549,000

款・項・目	Dのうち R6年度からの繰越額に係る財源	Eのうち R6年度からの繰越額に係る財源充当額	Fのうち R8年度への繰越分の財源
資本的収入	219,810,000	215,980,053	355,888,000
1 企業債	0	0	147,900,000
2 国庫補助金	28,574,000	28,574,000	59,493,000
5 負担金	191,236,000	187,406,053	148,495,000

継続費逓次繰越額

款・項・目	Aのうち R6年度からの繰越額	Bのうち R6年度からの繰越額	R7年度予算から R8年度への繰越額 G
資本的支出	0	0	11,058,000
1 改良事業費	0	0	11,058,000
1) 配水施設改良費	0	0	862,000
2) 諸施設改良費	0	0	10,196,000

款・項・目	Dのうち R6年度からの繰越額に係る財源	Eのうち R6年度からの繰越額に係る財源充当額	Fのうち R8年度への繰越分の財源
資本的収入	0	0	0
1 企業債	0	0	0

水道事業 業務状況の推移　（令和 3 ～ 7 年度）

年度	行政区域人口 A 人	給水人口 B 人	普及率 B/A %	給水戸数 戸	年間総配水量 C ㎥	年間有効水量 D ㎥	有効率 D/C %	年間有収水量 E ㎥	有収率 E/C %
3	125,945	122,207	97.03	59,671	14,297,905	12,565,892	87.89	12,460,822	87.15
4	125,159	121,468	97.05	59,910	14,260,816	12,354,712	86.63	12,250,728	85.90
5	124,429	120,855	97.13	60,231	14,238,003	12,261,159	86.12	12,142,058	85.28
6	123,604	120,082	97.15	60,419	14,125,663	12,211,628	86.45	12,117,875	85.79
7	123,098	119,615	97.17	60,579	14,246,536	12,092,703	84.88	12,008,041	84.29

年度	1日平均配水量 ㎥	1日最大配水量 ㎥	1人1日平均配水量 ℓ	1人1日平均給水量 ℓ	1人1日最大給水量 ℓ	配水管総延長 ㎞	職員数 人	再任用 人
3	39,172	42,721	321	279	305	840.37	28	3
4	39,071	51,625	322	276	365	844.27	26	3
5	38,902	42,891	322	274	303	850.06	25	1
6	38,700	41,444	322	276	296	854.60	27	1
7	39,032	41,613	326	275	293	861.02	28	0

年度	収益的収入（千円）消費税を除く。 給水収益	長期前受金戻入	その他	計
3	1,751,328	173,537	137,445	2,062,310
4	2,339,456	167,226	137,219	2,643,901
5	2,330,559	165,918	171,283	2,667,760
6	2,331,514	166,338	112,496	2,610,348
7	2,312,839	161,437	106,687	2,580,963

年度	収益的支出（千円）消費税を除く。 人件費	動力費	薬品費	減価償却費	支払利息	その他	計
3	162,260	151,482	32,753	971,064	125,150	737,223	2,179,932
4	153,487	192,692	32,587	985,894	118,425	773,031	2,256,116
5	131,546	156,635	3,470	1,003,194	115,153	1,051,086	2,461,084
6	132,740	173,573	886	1,012,862	110,633	953,009	2,383,703
7	135,286	172,390	48,503	1,008,299	111,126	962,702	2,438,306

年度	1㎥供給単価（円）	1㎥給水原価（円）	純利益(千円)（△純損失）
3	140.55	155.21	△ 117,622
4	190.96	161.32	387,785
5	191.94	176.18	206,676
6	192.40	175.39	226,645
7	192.61	183.50	142,657

令和7年度水道事業 一般会計補助金明細書

（単位 円）

	令和7年度決算	令和6年度決算
款 水道事業収益		
項 営業外収益		
目 他会計補助金		
節 一般会計補助金	4,718,947	4,613,816
旧簡易水道事業に要する補助	3,270,947	3,609,816
児童手当に要する補助	1,448,000	1,004,000
計	4,718,947	4,613,816

款 資本的収入		
項 他会計補助金		
目 他会計補助金		
節 一般会計補助金	17,512,703	16,933,834
旧簡易水道事業に要する補助	16,626,703	16,287,834
児童手当に要する補助	886,000	646,000
計	17,512,703	16,933,834

一般会計補助金合計	22,231,650	21,547,650

工業用水道事業会計 令和 7 年度決算

(1) 収益的収支総括表(決算額は消費税を含む。)

(単位 円)

支 出

款・項・目	予算額合計 A	決算額 B	不用額 C=A−B
工業用水道事業費用	58,171,000	52,096,451	6,074,549
1 営業費用	57,169,000	52,096,451	5,072,549
1) 原水及び浄水費	17,044,000	14,146,705	2,897,295
2) 配水及び給水費	2,000,000	0	2,000,000
3) 総係費	12,664,000	12,480,775	183,225
※ 4) 減価償却費	25,459,000	25,457,451	1,549
※ 5) 資産減耗費	1,000	11,520	△ 10,520
その他 6) 営業費用	1,000	0	1,000
2 営業外費用	1,000	0	1,000
1) 雑支出	1,000	0	1,000
3 特別損失	1,000	0	1,000
1) 過年度損益修正損	1,000	0	1,000
4 予備費	1,000,000	0	1,000,000

収 入

款・項・目	予算額合計 D	決算額 E	予算額との差 F=E−D
工業用水道事業収益	58,170,000	58,430,467	260,467
1 営業収益	4,302,000	4,464,801	162,801
1) 給水収益	4,300,000	4,464,801	164,801
その他の 2) 営業収益	2,000	0	△ 2,000
2 営業外収益	53,867,000	53,965,666	98,666
1) 受取利息	11,000	200,556	189,556
2) 他会計補助金	42,242,000	42,242,000	0
※ 3) 長期前受金戻入	10,904,000	10,906,305	2,305
4) 雑収益	1,000	0	△ 1,000
消費税及び地方消 5) 費税還付金	709,000	616,805	△ 92,195
3 特別利益	1,000	0	△ 1,000
過年度損益 1) 修正益	1,000	0	△ 1,000

損益計算

	決算額	消費税額	差引
収入	58,430,467	1,022,696	57,407,771
支出	52,096,451	658,461	51,437,990
		当年度純利益	5,969,781

剰余金計算

当年度純利益	5,969,781
前年度 繰越利益剰余金	92,180,374
当年度未処分 利益剰余金	98,150,155

(2) 資本的収支総括表(決算額は消費税を含む。)

支 出

款・項・目	予算額合計 A	決算額 B	不用額 C=A−B−G
資本的支出	142,626,000	85,065,475	2,423,525
1 浄配水施設 整備事業費	141,626,000	85,065,475	1,423,525
1) 原水及び 浄水施設費	141,626,000	85,065,475	1,423,525
2 予備費	1,000,000	0	1,000,000

収 入

款・項・目	予算額合計 D	決算額 E	予算額との差 F=E−D
資本的収入	141,626,000	85,065,475	△ 56,560,525
1 他会計補助金	141,626,000	85,065,475	△ 56,560,525
1) 他会計補助金	141,626,000	85,065,475	△ 56,560,525

資本的収支不足額

予算額	決算額	予算額との差
1,000,000	0	△ 1,000,000

資本的収支不足額の補てん財源

	予算額	決算額	予算額との差
当年度消費税 及び地方消費税 資本的収支調整額	0	364,235	364,235
建設改良積立金	27,686,000	27,686,262	262
過年度分 損益勘定留保資金	60,617,000	60,617,108	108
※当年度分 損益勘定留保資金	14,555,000	14,562,666	7,666
補てん財源計	102,858,000	103,230,271	372,271
補てん財源過不足 (△不足)	101,858,000	103,230,271	1,372,271

地方公営企業法第26条第2項の規定による繰越額

款・項・目	Aのうち R6年度からの 繰越額	Bのうち R6年度からの 繰越額	R7年度予算から R8年度への 繰越額 G
資本的支出	71,008,000	69,584,900	55,137,000
1 浄配水施設 整備事業費	71,008,000	69,584,900	55,137,000
1) 原水及び 浄水施設費	71,008,000	69,584,900	55,137,000

款・項・目	Dのうち R6年度からの 繰越額に係る 財源	Eのうち R6年度からの 繰越額に係る 財源充当額	Fのうち R8年度への繰越 分の財源
資本的収入	71,008,000	69,584,900	55,137,000
1 他会計補助金	71,008,000	69,584,900	55,137,000
1) 他会計補助金	71,008,000	69,584,900	55,137,000

令和 7 年度工業用水道事業 一般会計補助金明細書

（単位 円）

	令和7年度決算	令和6年度決算
款 工業用水道事業収益		
項 営業外収益		
目 他会計補助金		
節 一般会計補助金	42,242,000	41,001,000
計	42,242,000	41,001,000

款 資本的収入		
項 他会計補助金		
目 他会計補助金		
節 一般会計補助金	15,480,575	18,709,075
計	15,480,575	18,709,075

款 資本的収入(繰越)		
項 他会計補助金		
目 他会計補助金		
節 一般会計補助金	69,584,900	0
計	69,584,900	0

一般会計補助金合計	127,307,475	59,710,075

下水道事業会計 令和 7 年度決算

(1) 収益的収支総括表(決算額は消費税を含む。)　　(単位 円)

支 出

款・項・目	予算額合計 A	決算額 B	不用額 C=A−B
下水道事業費用	2,121,296,000	2,022,659,622	98,636,378
1 営業費用	1,922,127,000	1,844,089,970	78,037,030
1) 管渠費	98,348,000	71,746,847	26,601,153
2) ポンプ場費	98,061,000	90,762,821	7,298,179
3) 処理場費	361,398,000	329,040,273	32,357,727
4) 普及指導費	21,210,000	19,160,733	2,049,267
5) 業務費	47,773,000	47,578,439	194,561
6) 総係費	88,103,000	77,114,726	10,988,274
※ 7) 減価償却費	1,202,018,000	1,201,853,423	164,577
※ 8) 資産減耗費	5,216,000	6,832,708	△ 1,616,708
2 営業外費用	178,468,000	178,466,385	1,615
1) 支払利息	140,779,000	140,778,320	680
※ 2) 雑支出	1,000	865	135
3) 消費税及び地方消費税	37,688,000	37,687,200	800
3 特別損失	701,000	103,267	597,733
※ 1) 固定資産売却損	1,000	0	1,000
2) 過年度損益修正損	700,000	103,267	596,733
4 予備費	20,000,000	0	20,000,000

収 入

款・項・目	予算額合計 D	決算額 E	予算額との差 F=E−D
下水道事業収益	2,242,452,000	2,210,854,103	△ 31,597,897
1 営業収益	1,364,595,000	1,279,081,233	△ 85,513,767
1) 下水道使用料	1,060,661,000	1,035,437,832	△ 25,223,168
2) 他会計負担金	274,370,000	214,175,041	△ 60,194,959
3) その他の営業収益	29,564,000	29,468,360	△ 95,640
2 営業外収益	877,855,000	924,161,367	46,306,367
1) 受取利息	169,000	3,163,139	2,994,139
2) 他会計補助金	205,764,000	246,185,208	40,421,208
※ 3) 長期前受金戻入	671,703,000	674,520,695	2,817,695
4) 雑収益	219,000	292,325	73,325
3 特別利益	2,000	7,611,503	7,609,503
1) 固定資産売却益	1,000	1,844,717	1,843,717
2) 過年度損益修正益	1,000	12,899	11,899
3) その他特別利益	0	5,753,887	5,753,887

損益計算

	決算額	消費税額	差引
収入	2,210,854,103	96,899,094	2,113,955,009
支出	2,022,659,622	77,660,700	1,944,998,922
		当年度純利益	168,956,087

剰余金計算

当年度純利益	168,956,087
前年度繰越利益剰余金	50,000,000
その他未処分利益剰余金変動額	59,755,291
当年度未処分利益剰余金	278,711,378

(2) 資本的収支総括表(決算額は消費税を含む。)　　(単位 円)

支 出

款・項・目	予算額合計 A	決算額 B	不用額 C=A−B−G
資本的支出	1,545,726,000	1,280,849,262	117,816,738
1 建設改良費	839,198,000	594,321,818	97,816,182
1) 施設整備費	371,760,000	313,339,000	58,421,000
2) 施設改良費	386,510,000	204,557,800	34,892,200
3) 固定資産購入費	8,595,000	6,891,500	1,703,500
4) 事務費	72,333,000	69,533,518	2,799,482
2 企業債償還金	686,528,000	686,527,444	556
3 予備費	20,000,000	0	20,000,000

収 入

款・項・目	予算額合計 D	決算額 E	予算との差 F=E−D
資本的収入	698,098,000	566,063,441	△ 132,034,559
1 企業債	308,400,000	216,400,000	△ 92,000,000
2 補助金	379,500,000	339,250,752	△ 40,249,248
1) 国庫補助金	247,787,000	207,537,000	△ 40,250,000
2) 他会計補助金	131,713,000	131,713,752	752
3 負担金	10,197,000	9,453,348	△ 743,652
1) 受益者負担金	10,197,000	9,453,348	△ 743,652
4 固定資産売却代金	1,000	959,341	958,341

資本的収支不足額

予算額	決算額	予算額との差
847,628,000	714,785,821	△ 132,842,179

資本的収支不足額の補てん財源

	予算額	決算額	予算額との差
当年度分消費税及び地方消費税資本的収支調整額	37,365,000	19,238,394	△ 18,126,606
減債積立金	59,755,000	59,755,291	291
建設改良積立金	500,000,000	500,000,000	0
過年度分損益勘定留保資金	688,331,000	688,330,813	△ 187
※当年度分損益勘定留保資金	535,532,000	534,166,301	△ 1,365,699
補てん財源計	1,820,983,000	1,801,490,799	△ 19,492,201
補てん財源過不足(△不足)	973,355,000	1,086,704,978	113,349,978

地方公営企業法第26条第2項の規定による繰越額

款・項・目	Aのうち R6年度からの繰越額	Bのうち R6年度からの繰越額	R7年度予算から R8年度への繰越額 G
資本的支出	165,709,000	148,155,700	147,060,000
1 建設改良費	165,709,000	148,155,700	147,060,000
1) 施設整備費	89,099,000	84,098,300	0
2) 施設改良費	76,610,000	64,057,400	147,060,000

款・項・目	Dのうち R6年度からの繰越額に係る財源	Eのうち R6年度からの繰越額に係る財源充当額	Fのうち R8年度への繰越分の財源
資本的収入	145,882,000	129,982,000	82,450,000
1 企業債	78,400,000	62,500,000	42,200,000
2 補助金	67,482,000	67,482,000	40,250,000
1) 国庫補助金	67,482,000	67,482,000	40,250,000

下水道事業 業務状況の推移（令和 3 ～ 7 年度）

年度	行政区域内人口 A 人	処理区域内人口 B 人	水洗化人口 C 人	処理区域内戸数 戸	水洗化戸数（処理件数） 戸	公共下水道普及率 B/A %	水洗化率 C/B %
3	125,945	58,951	53,050	27,292	24,560	46.81	89.99
4	125,159	58,739	53,149	27,448	24,836	46.93	90.48
5	124,429	58,456	53,194	27,316	24,857	46.98	91.00
6	123,604	58,150	53,366	27,173	24,938	47.05	91.77
7	123,098	58,003	53,879	27,104	25,177	47.12	92.89

年度	年間総処理水量 m³	うち汚水処理水量 D m³	年間有収水量 E m³	有収率 E/D %	1日平均処理水量 m³	1日最大処理水量（晴天時） m³	職員数 人	再任用 人
3	6,838,211	5,557,944	4,828,762	86.88	18,735	22,162	17	4
4	6,324,638	5,573,113	4,800,199	86.13	17,328	20,426	18	2
5	7,950,947	6,054,253	4,853,973	80.17	21,724	21,476	17	2
6	6,741,644	6,192,062	4,872,737	78.69	18,470	23,802	22	3
7	6,585,081	6,034,374	4,824,728	79.95	18,041	23,491	21	2

年度	収益的収入（千円）消費税を除く。 下水道使用料 F	長期前受金戻入	その他	計
3	926,961	617,855	436,270	1,981,086
4	923,901	614,561	457,018	1,995,480
5	945,013	595,748	527,019	2,067,780
6	951,758	674,959	462,269	2,088,986
7	941,307	674,521	498,127	2,113,955

年度	収益的支出（千円）消費税を除く。 人件費	減価償却費	支払利息	その他	計	汚水処理費 G	分流式下水道等に係る経費を除いた汚水処理費 H
3	92,409	1,167,333	174,010	372,778	1,806,530	1,006,253	926,961
4	98,823	1,176,207	163,803	436,769	1,875,602	1,091,545	923,901
5	85,101	1,144,792	158,261	407,962	1,796,116	1,022,228	945,013
6	98,621	1,229,831	150,802	449,977	1,929,231	1,104,590	951,758
7	92,139	1,201,853	140,778	510,229	1,944,999	1,133,120	941,307

年度	1㎥使用料単価（円） F/E	1㎥汚水処理原価（円） G/E	H/E	純利益（千円）（△純損失）
3	191.97	208.39	191.97	174,556
4	192.47	227.40	192.47	119,878
5	194.69	210.60	194.69	271,664
6	195.32	226.69	195.32	159,755
7	195.10	234.86	195.10	168,956

令和７年度下水道事業一般会計補助金等明細書

（単位　円）

	令和7年度決算	令和6年度決算
款　下水道事業収益		
項　　営業収益		
目　　　他会計負担金		
節　　　　雨水処理負担金	187,034,747	188,767,924
雨水処理に要する経費	172,469,342	174,090,913
雨水・浸水対策事業に要する経費（企業債利息）	14,565,405	14,677,011
節　　　一般会計負担金	27,140,294	10,971,553
住宅課移管に要する経費（人件費）	721,067	699,938
住宅課移管に要する経費（スクリーニング調査等）	26,419,227	10,271,615
項　　営業外収益		
目　　　他会計補助金		
節　　　　一般会計補助金	246,185,208	233,789,111
分流式下水道等に要する経費	227,040,756	212,238,059
公共下水道に排除される下水の規制に関する事務に要する経費	1,838,648	3,530,795
水洗便所に係る改造命令等に関する事務に要する経費	8,432,326	8,069,219
普及特別対策に要する経費（企業債利息）	4,191,643	5,188,491
雨水流域臨時措置債に要する経費（企業債利息）	3,659,835	3,880,547
児童手当に要する経費	1,022,000	882,000
計	460,360,249	433,528,588

款　資本的収入		
項　　補助金		
目　　　他会計補助金		
節　　　　一般会計補助金	131,713,752	101,595,409
普及特別対策に要する経費（企業債元金）	51,431,230	50,434,382
雨水排除施設用地に要する経費（企業債元金）	1,698,913	1,665,999
流域下水道事業臨時措置債の償還に要する経費（企業債元金）	11,473,307	11,252,595
児童手当に要する経費	912,000	800,000
雨水・浸水対策事業に要する経費（企業債元金）	66,198,302	37,442,433
計	131,713,752	101,595,409

一般会計補助金等合計	592,074,001	535,123,997
（うち雨水負担金除）	405,039,254	346,356,073