

令和 4 年度

飯塚市公営企業会計決算書

飯塚市水道事業会計決算書

飯塚市工業用水道事業会計決算書

飯塚市下水道事業会計決算書

飯塚市立病院事業会計決算書

飯塚市企業局

目 次

令和 4 年度 飯塚市水道事業会計

決 算 書

- 1 決算報告書
 - (1) 収益的収入、支出 7 頁
 - (2) 資本的収入、支出 8 頁
- 2 財務諸表
 - (1) 損益計算書 9 頁
 - (2) 剰余金計算書 10 頁
 - (3) 剰余金処分計算書 11 頁
 - (4) 貸借対照表 12 頁

決算附属書

- 1 事業報告書
 - (1) 概 況 17 頁
 - (2) 工 事 19 頁
 - (3) 業 務 20 頁
 - (4) 会 計 21 頁
- 2 その他の書類
 - (1) キャッシュ・フロー計算書 22 頁
 - (2) 収益費用明細書 23 頁
 - (3) 固定資産明細書 26 頁
 - (4) 企業債明細書 27 頁
 - (5) 注 記 32 頁

令和 4 年度 飯塚市工業用水道事業会計

決 算 書

- 1 決算報告書
 - (1) 収益的収入、支出 37 頁
 - (2) 資本的収入、支出 38 頁
- 2 財務諸表
 - (1) 損益計算書 39 頁
 - (2) 剰余金計算書 40 頁
 - (3) 剰余金処分計算書 40 頁
 - (4) 貸借対照表 41 頁

決算附属書

- 1 事業報告書
 - (1) 概 況 45 頁
 - (2) 業 務 46 頁
- 2 その他の書類
 - (1) キャッシュ・フロー計算書 47 頁
 - (2) 収益費用明細書 48 頁
 - (3) 固定資産明細書 49 頁
 - (4) 注 記 50 頁

令和 4 年度 飯塚市下水道事業会計

決算書

1 決算報告書	
(1) 収益的収入、支出	53 頁
(2) 資本的収入、支出	54 頁
2 財務諸表	
(1) 損益計算書	55 頁
(2) 剰余金計算書	56 頁
(3) 剰余金処分計算書	57 頁
(4) 貸借対照表	58 頁

決算附属書

1 事業報告書	
(1) 概況	63 頁
(2) 工事	65 頁
(3) 業務	66 頁
(4) 会計	67 頁
(5) 負担金	68 頁
2 その他の書類	
(1) キャッシュ・フロー計算書	69 頁
(2) 収益費用明細書	70 頁
(3) 固定資産明細書	73 頁
(4) 企業債明細書	74 頁
(5) 注記	77 頁

令和 4 年度 飯塚市立病院事業会計

決算書

1 決算報告書	
(1) 収益的収入、支出	81 頁
(2) 資本的収入、支出	82 頁
2 財務諸表	
(1) 損益計算書	83 頁
(2) 剰余金計算書	84 頁
(3) 欠損金処理計算書	84 頁
(4) 貸借対照表	85 頁

決算附属書

1 事業報告書	
(1) 概況	89 頁
2 その他の書類	
(1) キャッシュ・フロー計算書	91 頁
(2) 収益費用明細書	92 頁
(3) 固定資産明細書	93 頁
(4) 企業債明細書	94 頁
(5) 注記	95 頁

令和 4 年度

飯塚市水道事業会計決算書

令和4年度 飯塚市 水道事業 決算報告書

(1) 収益的収入、支出

(単位 円)

収入

款 項	予算額		
	当初予算	補正予算	法24条3項 支出の 財源充当
I 水道事業収益	2,993,057,000	△ 96,119,000	0
1 営業収益	2,798,333,000	△ 95,151,000	0
2 営業外収益	194,722,000	△ 968,000	0
3 特別利益	2,000	0	0

款 項	予算額	決算額	決算額 - 予算額	備考 決算額中の 仮受消費税
	合計			
I 水道事業収益	2,896,938,000	2,882,282,167	△ 14,655,833	238,541,325
1 営業収益	2,703,182,000	2,695,716,400	△ 7,465,600	237,689,366
2 営業外収益	193,754,000	186,230,407	△ 7,523,593	851,959
3 特別利益	2,000	335,360	333,360	0

支出

款 項	予算額						
	当初予算	補正予算	予備費支出	流用増減	法24条3項 による支出	小計	法26条2項 繰越額
I 水道事業費用	2,586,278,000	△ 25,497,000	0	0	0	2,560,781,000	0
1 営業費用	2,362,228,000	△ 34,459,000	0	0	0	2,327,769,000	0
2 営業外費用	203,149,000	8,937,000	17,776,000	0	0	229,862,000	0
3 特別損失	901,000	25,000	146,000	0	0	1,072,000	0
4 予備費	20,000,000	0	△ 17,922,000	0	0	2,078,000	0

款 項	予算額	決算額	法26条2項 繰越額	不用額	備考	
	合計				決算額中の 仮払消費税	
I 水道事業費用	2,560,781,000	2,415,750,881	0	145,030,119	94,208,236	(営業費用/資産減耗費) 地方公営企業法施行令第18条 第5項による現金の支出を伴わ ない経費の執行
1 営業費用	2,327,769,000	2,202,504,201	0	125,264,799	93,060,236	
2 営業外費用	229,862,000	212,175,758	0	17,686,242	1,148,000	
3 特別損失	1,072,000	1,070,922	0	1,078	0	
4 予備費	2,078,000	0	0	2,078,000	0	

(2) 資本的収入、支出

(単位 円)

収入

款 項	予算額				
	当初予算	補正予算	小計	法26条 繰越の 財源充当	継続費 通次繰越の 財源充当
I 資本的収入	678,962,000	83,895,000	762,857,000	0	0
1 企業債	522,000,000	0	522,000,000	0	0
2 国庫補助金	33,645,000	59,120,000	92,765,000	0	0
3 他会計補助金	16,433,000	△ 120,000	16,313,000	0	0
4 納付金	42,114,000	39,807,000	81,921,000	0	0
5 負担金	64,769,000	△ 14,912,000	49,857,000	0	0
6 固定資産売却代金	1,000	0	1,000	0	0

款 項	予算額	決算額	決算額 - 予算額	うち翌年度 繰越財源	備考
	合計				決算額中の 仮受消費税
I 資本的収入	762,857,000	749,536,695	△ 13,320,305	0	9,019,262
1 企業債	522,000,000	522,000,000	0	0	0
2 国庫補助金	92,765,000	83,411,000	△ 9,354,000	0	0
3 他会計補助金	16,313,000	16,312,696	△ 304	0	0
4 納付金	81,921,000	82,277,250	356,250	0	7,479,750
5 負担金	49,857,000	45,535,749	△ 4,321,251	0	1,539,512
6 固定資産売却代金	1,000	0	△ 1,000	0	0

支出

款 項	予算額						
	当初予算	補正予算	予備費支出	流用増減	小計	法26条 繰越額	継続費 通次繰越額
I 資本的支出	1,967,000,000	△ 96,950,000	0	0	1,870,050,000	57,756,000	0
1 改良事業費	945,131,000	△ 66,227,000	0	0	878,904,000	38,541,700	0
2 新設事業費	406,915,000	△ 8,575,000	0	0	398,340,000	19,214,300	0
3 浄配水施設整備事業費	51,641,000	△ 22,148,000	0	0	29,493,000	0	0
4 企業債償還金	508,603,000	0	0	0	508,603,000	0	0
5 負担金	34,710,000	0	0	0	34,710,000	0	0
6 予備費	20,000,000	0	0	0	20,000,000	0	0

款 項	予算額	決算額	翌年度 繰越		合計	不用額	備考
	合計		法26条 繰越額	継続費 通次繰越額			決算額中の 仮払消費税
I 資本的支出	1,927,806,000	1,698,163,327	70,195,000	0	70,195,000	159,447,673	99,259,943
1 改良事業費	917,445,700	803,177,846	41,421,000	0	41,421,000	72,846,854	67,289,509
2 新設事業費	417,554,300	328,988,372	28,774,000	0	28,774,000	59,791,928	29,908,034
3 浄配水施設整備事業費	29,493,000	22,686,400	0	0	0	6,806,600	2,062,400
4 企業債償還金	508,603,000	508,601,467	0	0	0	1,533	0
5 負担金	34,710,000	34,709,242	0	0	0	758	0
6 予備費	20,000,000	0	0	0	0	20,000,000	0

※ 資本的収入が資本的支出に対して不足する額948,626,632円は、当年度分消費税・地方消費税資本的収支調整額78,746,163円、過年度分損益勘定留保資金869,880,469円で補填した。

令和4年度 飯塚市 水道事業 損益計算書

(令和4年4月1日から

令和5年3月31日まで)

(単位 円)

1	営業収益			
	(1) 給水収益	2,339,456,023		
	(2) 受託工事収益	69,497,261		
	(3) その他の営業収益	49,073,750	2,458,027,034	
2	営業費用			
	(1) 原水及び浄水費	662,426,791		
	(2) 配水及び給水費	233,725,564		
	(3) 受託工事費	60,038,000		
	(4) 業務費	61,348,439		
	(5) 総係費	92,606,011		
	(6) 減価償却費	985,894,466		
	(7) 資産減耗費	13,404,694	2,109,443,965	
	営業利益			348,583,069
3	営業外収益			
	(1) 受取利息	24,106		
	(2) 他会計補助金	5,539,954		
	(3) 負担金	10,598,628		
	(4) 長期前受金戻入	167,226,079		
	(5) 雑収益	2,149,913	185,538,680	
4	営業外費用			
	(1) 支払利息	118,424,706		
	(2) 久保白ダム管理費	11,530,970		
	(3) 負担金	8,729,230		
	(4) 雑支出	6,916,158	145,601,064	39,937,616
	経常利益			388,520,685
5	特別利益			
	(1) 固定資産売却益	0		
	(2) 過年度損益修正益	335,360	335,360	
6	特別損失			
	(1) 過年度損益修正損	1,070,922	1,070,922	△ 735,562
	当年度 純利益			387,785,123
	前年度繰越利益剰余金			161,579,965
	当年度未処分利益剰余金			<u>549,365,088</u>

令和4年度 飯塚市 水道事業 剰余金 計算書

(令和4年4月1日から 令和5年3月31日まで)

(単位 円)

	資本金	剰余金(1)				
		資本剰余金				
		他会計補助金	国庫補助金	県補助金	工事負担金	久保白ダム 施設費負担金
前年度末 残高	12,966,496,464	22,252,788	12,228,988	55,878	226,162,983	3,171,000
前年度 処分	0	0	0	0	0	0
法令による処分	0	0	0	0	0	0
減債積立金の積立	0	0	0	0	0	0
建設改良積立金の積立	0	0	0	0	0	0
処分後 残高	12,966,496,464	22,252,788	12,228,988	55,878	226,162,983	3,171,000
当年度 変動	△ 34,709,242	0	0	0	28,601,100	0
当年度 発生高	0	0	0	0	28,601,100	0
当年度 処分	△ 34,709,242	0	0	0	0	0
当年度 純利益	0	0	0	0	0	0
当年度末 残高	12,931,787,222	22,252,788	12,228,988	55,878	254,764,083	3,171,000

	剰余金(1)		
	資本剰余金		
	受贈財産 ・寄付金	鉅害賠償金	資本剰余金 合計
前年度末 残高	149,863,969	60,305,826	474,041,432
前年度 処分	0	0	0
法令による処分	0	0	0
減債積立金の積立	0	0	0
建設改良積立金の積立	0	0	0
処分後 残高	149,863,969	60,305,826	474,041,432
当年度 変動	957,901	0	29,559,001
当年度 発生高	957,901	0	29,559,001
当年度 処分	0	0	0
当年度 純利益	0	0	0
当年度末 残高	150,821,870	60,305,826	503,600,433

	剰余金(2)					資本合計
	利益剰余金				剰余金 合計	
	減債 積立金	建設改良 積立金	未処分 利益剰余金	利益剰余金 合計		
前年度末 残高	0	0	161,579,965	161,579,965	635,621,397	13,602,117,861
前年度 処分	0	0	0	0	0	0
法令による処分	0	0	0	0	0	0
減債積立金の積立	0	0	0	0	0	0
建設改良積立金の積立	0	0	0	0	0	0
処分後 残高	0	0	繰越利益剰余金 161,579,965	161,579,965	635,621,397	13,602,117,861
当年度 変動	0	0	387,785,123	387,785,123	417,344,124	382,634,882
当年度 発生高	0	0	0	0	29,559,001	29,559,001
当年度 処分	0	0	0	0	0	△ 34,709,242
当年度 純利益	0	0	387,785,123	387,785,123	387,785,123	387,785,123
当年度末 残高	0	0	当年度末処分利益剰余金 549,365,088	549,365,088	1,052,965,521	13,984,752,743

令和4年度 飯塚市 水道事業 剰余金処分 計算書

(単位 円)

	資本金	資本剰余金	未処分利益剰余金
当年度末 残高	12,931,787,222	503,600,433	549,365,088
議会の議決による処分数額	0	0	0
飯塚市公営企業の利益の 処分に関する条例 第2条による処分数額	0	0	△ 299,365,088
減債積立金の積立	0	0	△ 149,365,088
建設改良積立金の積立	0	0	△ 150,000,000
処分後 残高	12,931,787,222	503,600,433	(繰越利益剰余金) 250,000,000

令和4年度 飯塚市 水道事業 貸借対照表

(令和5年3月31日)

(単位 円)

資産の部

1 固定資産

(1) 有形固定資産

イ 土地		1,093,756,933
ロ 建物	1,544,489,421	
減価償却累計額	<u>△ 679,992,408</u>	864,497,013
ハ 構築物	30,294,322,659	
減価償却累計額	<u>△ 12,950,145,878</u>	17,344,176,781
ニ 機械及び装置	11,352,901,836	
減価償却累計額	<u>△ 7,110,366,036</u>	4,242,535,800
ホ 車両運搬具	12,580,100	
減価償却累計額	<u>△ 9,850,690</u>	2,729,410
ヘ 工具器具及び備品	152,899,125	
減価償却累計額	<u>△ 129,743,222</u>	23,155,903
ト 建設仮勘定		214,701,781

有形固定資産 合計 23,785,553,621

(2) 無形固定資産

イ ダム使用权		141,240,466
ロ 電話加入権		405,447

無形固定資産 合計 141,645,913

固定資産 合計 23,927,199,534

2 流動資産

(1) 現金預金		3,265,147,689
(2) 未収金	102,481,421	
貸倒引当金	<u>△ 12,061,471</u>	90,419,950
(3) 有価証券		1,000,000
(4) 貯蔵品		3,317,201
(5) 前払金		0
(6) つり銭準備金		10,000

流動資産 合計 3,359,894,840

資産 合計 27,287,094,374

負債の部

3 固定負債

(1) 企業債

イ 建設改良費等の財源に充てるための企業債	7,798,994,367	
-----------------------	---------------	--

企業債 合計 7,798,994,367

固定負債 合計 7,798,994,367

4 流動負債

(1) 企業債

イ 建設改良費等の財源に充てるための企業債	516,360,484	
-----------------------	-------------	--

企業債 合計 516,360,484

(2) 未払金 798,425,345

(3) 預り金 856,247,819

(4) 引当金

イ 賞与引当金	13,978,996	
---------	------------	--

ロ 法定福利引当金	2,765,779	
-----------	-----------	--

引当金 合計 16,744,775

流動負債 合計 2,187,778,423

5 繰延収益

(1) 長期前受金

イ 他会計補助金	1,256,839,098		
収益化累計額	<u>△ 969,041,230</u>	287,797,868	
ロ 国庫補助金	1,933,991,022		
収益化累計額	<u>△ 951,045,356</u>	982,945,666	
ハ 県補助金	61,176,977		
収益化累計額	<u>△ 41,813,834</u>	19,363,143	
ニ 工事負担金	878,367,496		
収益化累計額	<u>△ 635,770,046</u>	242,597,450	
ホ 久保白ダム施設費負担金	112,815,471		
収益化累計額	<u>△ 44,247,343</u>	68,568,128	
ヘ 受贈財産及び寄付金	1,864,896,953		
収益化累計額	<u>△ 1,076,207,540</u>	788,689,413	
ト 納付金	1,570,781,639		
収益化累計額	<u>△ 670,810,238</u>	899,971,401	
チ その他長期前受金	64,971,377		
収益化累計額	<u>△ 39,335,605</u>	25,635,772	
繰延収益 合計			<u><u>3,315,568,841</u></u>
負債 合計			<u><u>13,302,341,631</u></u>

資本の部

6 資本金

(1) 自己資本金

イ 固有資本金	283,203,952		
ロ 出資金	5,808,869,576		
ハ 組入資本金	<u>6,839,713,694</u>		
自己資本金 合計		<u>12,931,787,222</u>	
資本金 合計			12,931,787,222

7 剰余金

(1) 資本剰余金

イ 他会計補助金	22,252,788		
ロ 国庫補助金	12,228,988		
ハ 県補助金	55,878		
ニ 工事負担金	254,764,083		
ホ 久保白ダム施設費負担金	3,171,000		
ヘ 受贈財産及び寄付金	150,821,870		
ト 鉦害賠償金	<u>60,305,826</u>		
資本剰余金 合計		503,600,433	

(2) 利益剰余金

イ 当年度未処分利益剰余金	<u>549,365,088</u>		
利益剰余金 合計		<u>549,365,088</u>	
剰余金 合計			<u>1,052,965,521</u>

資本 合計			<u>13,984,752,743</u>
負債資本 合計			<u><u>27,287,094,374</u></u>

決 算 附 属 書

令和4年度 飯塚市水道事業報告書

1 概況

(1) 総括事項

- ・ 改良事業について
水出不良の解消及び安全で良質な水の安定供給を目的に、老朽管の布設替工事などに総額771,137千円を投入し、各施設の整備に努めました。
- ・ 新設事業について
管網整備及び未整備地区の拡張を目的とした配水管の布設、施設の改善などに総額328,989千円を投入し、各施設の整備に努めました。
- ・ 浄配水施設整備事業について
老朽化による施設の維持管理を目的として総額22,687千円を投入し、施設整備に努めました。
- ・ 経営成績について(収支金額には、消費税を含まない。)
令和4年度の給水収益は、前年度より588,128千円増の2,339,456千円となり、その他の収入を合わせた水道事業収益は2,643,901千円(対前年度比28.2%増)となりました。また、支出の水道事業費用は、前年度より76,184千円増の2,256,116千円(対前年度比3.5%増)となりました。その結果、損益計算において当年度純利益387,785千円の計上となりました。

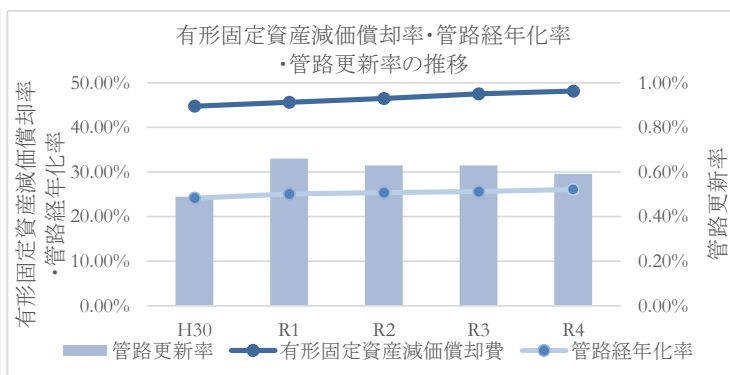
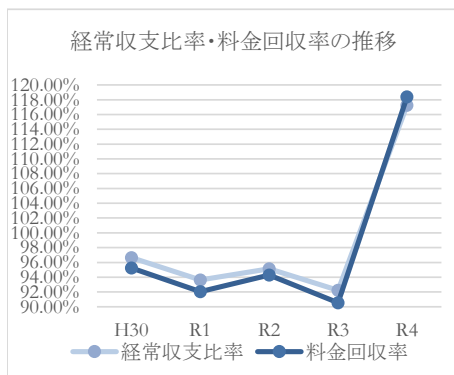
(2) 経営指標に関する事項

令和4年度における経営成績について、経営の健全性を示す経常収支比率は、給水収益の増により前年度比25.00ポイント増の117.23%となり、黒字の状況となっています。また、料金水準の妥当性を示す料金回収率は、前年度比27.82ポイント増の118.37%となり、事業に必要な費用が給水収益で賄われている状況となっていますが、世界情勢の影響による電気料金や資材の高騰が続く見込みのため、経営改善に向けた取り組みを引き続き行ってまいります。

一方、償却対象資産の減価償却の状況を示す有形固定資産減価償却率は前年度比0.63ポイント増の48.16%、法定耐用年数を経過した管路延長の割合を示す管路老朽化率は0.47ポイント増の26.11%と施設の老朽化が進んでおり、当該年度に更新した管路延長の割合を示す管路更新率は前年度比0.04ポイント減の0.59%に留まっています。将来の更新需要に備え、引き続き計画的な施設更新を行ってまいります。

〈経営指標の推移〉

	H30	R1	R2	R3	R4
経常収支比率	96.65%	93.63%	95.14%	92.23%	117.23%
料金回収率	95.24%	92.05%	94.28%	90.55%	118.37%
有形固定資産減価償却費	44.76%	45.62%	46.48%	47.53%	48.16%
管路経年化率	24.14%	25.11%	25.36%	25.64%	26.11%
管路更新率	0.49%	0.66%	0.63%	0.63%	0.59%



(3) 議会議決事項

○議案番号	議決事項	議決日
議案 第 99 号	令和4年度 飯塚市水道事業会計補正予算(第1号)	令和4年 12月 16日
議案 第 125 号	令和4年度 飯塚市水道事業会計補正予算(第2号)	令和4年 12月 16日
議案 第 14 号	令和5年度 飯塚市水道事業会計予算	令和5年 3月 17日
認定 第 12 号	令和3年度 飯塚市水道事業会計決算の認定	令和4年 9月 28日

○報告番号	報告事項	報告日
報 告 第 7 号	継続費繰越計算書の報告(令和3年度 飯塚市水道事業会計)	令和4年 6月 27日
報 告 第 11 号	令和3年度 飯塚市水道事業会計の予算繰越	令和4年 6月 27日

(4) 職員に関する事項

イ 職員の配置 (令和5年3月31日現在)

	特別職	事務員	技術員	業務員	計
管理者	1				1
課長		1	1		2
課長補佐			1		1
総務係		2			2
財務係		2			2
業務係		2			2
給水係			2		2
維持係			1	2	3
建設係			6		6
上水施設係			2		2
水質係			3		3
計	1	7	16	2	26

ロ 職員の定数、実数

	特別職	一般職	備考
企業局職員 定数	1	53	
企業局職員 実数	1	45	
うち水道事業会計 実数	1	25	

2 工事(消費税を含む。)

(単位 円)

(1) 改良工事の概況

イ 配水施設の主な工事(3000万円以上)

工事名	工事内容	決算額	竣工日	工事場所	
菰田地区配水幹線布設替 工事	SG-NCP DIP-GX	φ250 139.9 m φ250 98.5 m	136,008,400	令和5年 3月 24日	芳雄町外 2箇所
	県道幸袋柏森線配水管布 設替工事	DIP-GX DIP-GX DIP-GX 地下式消火栓双口移設(流用)			
楽市～平恒地区配水管布 設替(1工区)工事		HPPE HPPE 外層付HPPE HPPE 地下式消火栓単口移設(流用) 地上式消火栓単口接続	φ150 9.8 m φ100 436.8 m φ100 2.5 m φ75 149.9 m 1基 1基	39,149,000	令和4年 11月 21日
	庄司地区配水管布設替工 事	HPPE HPPE 地下式消火栓双口設置(改良) 地下式消火栓単口移設(流用) HIVP HIVP	φ150 314.8 m φ100 106.0 m 1.0基 1.0基 φ50 246.5 m φ25 181.8 m		
南尾・平恒2号線配水管布 設替工事		HPPE 地下式消火栓単口移設(流用)	φ75 735.5 m 2基	34,736,900	令和5年 3月 24日
	枝国地区配水管布設替(1 工区)工事	HPPE 外層付HPPE HPPE 外層付HPPE	φ100 444.2 m φ100 1.8 m φ75 10.5 m φ75 2.8 m		

ロ 諸施設の主な工事(1500万円以上)

工事名	工事内容	決算額	竣工日	工事場所	
綱分配水池送水管布設替 工事	DIP-GX φ250	686.5 m	44,611,600	令和5年 3月 20日	綱分
明星寺浄水場1号急速ろ過 池弁類改良工事	急速ろ過池弁類 損失水頭計 ろ過流量計	φ150～φ500 6台 1台 1台	34,375,000	令和5年 3月 10日	明星寺
鯉田浄水場1号急速ろ過池 弁類改良工事	急速ろ過池弁類	φ100～φ450 5台	22,561,000	令和5年 3月 16日	鯉田
鯉田浄水場PAC貯留槽改 良工事	PAC貯留槽	2槽	16,610,000	令和5年 3月 16日	鯉田

(2) 新設工事の概況

イ 配水施設の主な工事(100万円以上)

工事名	工事内容	決算額	竣工日	工事場所	
天道地区配水支管布設工 事	HIVP HIVP	φ40 96.7 m φ25 49.4 m	3,589,300	令和4年 11月 25日	天道
	大日寺地区配水支管布設 工事	HIVP φ25			

ロ 諸施設の主な工事(1000万円以上)

工事名	工事内容	決算額	竣工日	工事場所	
太郎丸浄水場粒状活性炭 設備新設等工事	粒状活性炭ろ過機 薬品注入設備 処理水槽 流出制御弁 場内整備 場内配管	4基 1式 1式 1台 1式 1式	492,702,100	令和5年 3月 22日	太郎丸
鯉田浄水場非常用発電機 接続盤設置工事	非常用発電機接続盤 引込受電盤機能増設	1面 1式	10,120,000	令和5年 3月 20日	鯉田

3 業務

(1) 業務量

イ 配水量

	4年度	3年度	増減(△)
年間総配水量 m ³	14,260,816	14,297,905	△ 37,089
1日平均配水量 m ³	39,071	39,172	△ 101
1日最大配水量 m ³	51,625	42,721	8,904
1日1世帯平均配水量 ℓ	652	656	△ 4
1人1日平均配水量 ℓ	322	321	1
1人1日最大配水量 ℓ	425	350	75
年間有効水量 m ³	12,354,712	12,565,892	△ 211,180
有効水量/総配水量 %	86.63	87.89	△ 1.26

ロ 種別、口径別有収水量 (m³)

	4年度	3年度	増減(△)
専用・一般用 13mm	7,894,853	8,081,140	△ 186,287
20mm	1,649,244	1,695,800	△ 46,556
25mm	611,867	610,896	971
40mm	900,320	917,342	△ 17,022
50mm	526,938	538,805	△ 11,867
75mm	425,724	382,380	43,344
100mm	217,333	211,994	5,339
150mm	24,449	22,465	1,984
浴場用	0	0	0
計	12,250,728	12,460,822	△ 210,094
有収率 %	85.90	87.15	△ 1.25

ハ 給水戸数、給水人口 (令和5年3月31日現在)

	4年度	3年度	増減(△)	増加率(%)
給水戸数 戸	59,910	59,671	239	0.40%
給水人口 人	121,468	122,207	△ 739	△ 0.60%

(2) 事業収入に関する事項 (円)

	4年度	3年度	増減(△)
営業収益	2,458,027,034	1,800,452,991	657,574,043
営業外収益	185,538,680	209,656,680	△ 24,118,000
特別利益	335,360	52,199,923	△ 51,864,563
計	2,643,901,074	2,062,309,594	581,591,480

※消費税含まない。

(3) 事業費に関する事項 (円)

	4年度	3年度	増減(△)
営業費用	2,109,443,965	2,022,410,972	87,032,993
営業外費用	145,601,064	156,991,561	△ 11,390,497
特別損失	1,070,922	529,468	541,454
計	2,256,115,951	2,179,932,001	76,183,950

※消費税含まない。

(4) その他主要な事項 (円)

イ 給水収益収入状況

	調定額	収入済額	口座振替報奨金	未収額	収入率(%)
専用・一般用 13mm	1,405,655,234	1,361,173,482	24,545,950	19,935,802	98.58
20mm	383,263,626	371,513,923	4,657,950	7,091,753	98.15
25mm	157,640,508	154,763,576	373,340	2,503,592	98.41
40mm	262,685,934	260,472,772	166,430	2,046,732	99.22
50mm	158,223,644	154,272,552	40,480	3,910,612	97.53
75mm	131,794,874	128,343,521	13,090	3,438,263	97.39
100mm	66,276,338	64,585,622	4,510	1,686,206	97.46
150mm	7,861,462	7,860,802	660	0	100.00
計	2,573,401,620	2,502,986,250	29,802,410	40,612,960	98.42

※消費税含む。

4 会計

(1) 重要契約

(単位 円)

イ 工事請負契約(3000万円以上、消費税を含む。)

工事名	契約金額	契約日	竣工日	相手方
庄司地区配水管布設替工事	37,336,200	令和4年 5月 16日	令和4年 10月 12日	JACCS(株)
桑市～平恒地区配水管布設替(1工区)工事	39,149,000	令和4年 5月 27日	令和4年 11月 21日	(株)深田環境開発工業
枝田地区配水管布設替(1工区)工事	31,529,300	令和4年 5月 30日	令和4年 11月 22日	(有)中村設備工業所
県道幸袋柏森線配水管布設替工事	47,719,100	令和4年 6月 20日	令和4年 12月 14日	(株)有光工務店
明星寺浄水場1号急速ろ過池弁類改良工事	34,375,000	令和4年 7月 26日	令和5年 3月 10日	(株)九州上下水
菰田地区配水幹線布設替工事	136,008,400	令和4年 8月 1日	令和5年 3月 24日	(株)昭和管工
南尾・平恒2号線配水管布設替工事	34,736,900	令和4年 9月 16日	令和5年 3月 24日	(有)千歳工業
網分配水池送水管布設替工事	44,611,600	令和4年 9月 27日	令和5年 3月 20日	(有)三和設備工業

ロ 委託契約(2000万円以上、消費税を含む。)

委託名	契約金額	契約日	完了日	相手方
津原導水管更新実施設計業務委託	22,686,400	令和4年 8月 8日	令和5年 3月 27日	(株)三祐コンサルタンツ福岡事務所

ハ 主な物品の契約(10万円以上、消費税を含む。)

契約内容	契約金額	契約日	納入日	相手方
薬品保管物置	133,705	令和4年 7月 12日	令和4年 8月 12日	大西商産
非常用発電機接続ケーブル	968,000	令和4年 9月 1日	令和4年 11月 24日	(株)山辺電機
ノートパソコン一式	160,380	令和4年 10月 5日	令和4年 11月 25日	(株)玉置

(2) その他会計経理に関する重要事項

(単位 円)

イ たな卸資産の状況

年度当初貯蔵品	購入貯蔵品	組入貯蔵品	払出貯蔵品	たな卸資産減耗費	年度末貯蔵品
3,330,171	0	0	0	12,970	3,317,201

令和4年度 飯塚市水道事業 キャッシュ・フロー計算書

(令和4年4月1日～令和5年3月31日)

(単位 円)

1 業務活動によるキャッシュ・フロー	
当年度純利益	387,785,123
減価償却費	985,894,466
資産減耗費	13,404,694
引当金の増減額 (△は減少)	△ 1,096,340
貸倒引当金の増減額 (△は減少)	△ 818,849
長期前受金戻入額	△ 167,226,079
受取利息及び受取配当金	△ 24,106
支払利息	118,424,706
未収金の増減額 (△は増加)	5,031,740
未払金の増減額 (△は減少)	246,733,701
預かり金の増減額 (△は減少)	605,307,607
小計	<u>2,193,416,663</u>
利息及び配当金の受取額	24,106
利息の支払額	△ 118,424,706
業務活動によるキャッシュ・フロー	<u>2,075,016,063</u>
2 投資活動によるキャッシュ・フロー	
有形固定資産の取得による支出	△ 1,055,592,675
国庫補助金等による収入	83,411,000
一般会計又は他の特別会計からの繰入金による収入	682,000
納付金による収入	74,797,500
工事負担金による収入	43,996,237
特定収入調整額	△ 11,465,666
投資活動によるキャッシュ・フロー	<u>△ 864,171,604</u>
3 財務活動によるキャッシュ・フロー	
建設改良費等の財源に充てるための企業債による収入	522,000,000
建設改良費等の財源に充てるための企業債の償還による支出	△ 508,601,467
合併特例債償還負担金による支出	△ 19,078,546
財務活動によるキャッシュ・フロー	<u>△ 5,680,013</u>
資金増加額	1,205,164,446
資金期首残高	2,059,983,243
資金期末残高	<u>3,265,147,689</u>

令和 4 年度 飯塚市 水道事業 収益費用 明細書

(単位 円)

款	項	目	節	款 計	項 計	目 計	節	備考
水道事業収益				2,643,901,074				
	営業収益				2,458,027,034			
		給水収益				2,339,456,023		
			水道料金				2,339,456,023	
		受託工事収益			69,497,261			
			受託工事収入				69,497,261	
		その他の営業収益			49,073,750			
			材料売却収益				0	
			手数料				8,092,358	
			負担金				40,966,532	
			雑収益				14,860	
	営業外収益				185,538,680			
		受取利息				24,106		
			預金利息				24,106	
		他会計補助金			5,539,954			
			一般会計補助金				5,539,954	
		負担金			10,598,628			
			久保白ダム管理費負担金				7,763,803	
			一般会計負担金				2,834,825	
		長期前受金戻入			167,226,079			
			長期前受金戻入				167,226,079	
		雑収益			2,149,913			
			不用品売却収益				0	
			発生品振替収益				0	
			その他雑収益				2,149,913	
	特別利益				335,360			
		固定資産売却益				0		
			固定資産売却益				0	
		過年度損益修正益			335,360			
			過年度損益修正益				335,360	

款	項	目	節	款 計	項 計	目 計	節	備考
水道事業費用				2,256,115,951				
	營業費用				2,109,443,965			
		原水及び浄水費				662,426,791		
		給料				17,356,320		
		職員手当等				8,256,466		
		賞与引当金繰入額				1,655,554		
		法定福利費				5,148,564		
		法定福利引当金繰入額				322,362		
		被服費				23,600		
		備消耗品費				3,994,150		
		燃料費				155,712		
		通信運搬費				1,462,837		
		委託料				388,825,194		
		手数料				15,845,290		
		貸借料				1,442,300		
		修繕費				7,181,300		
		動力費				177,064,001		
		薬品費				32,587,371		
		工事請負費				1,000,000		
		保険料				29,678		
		負担金				76,092		
		配水及び給水費				233,725,564		
		給料				32,391,180		
		職員手当等				11,964,445		
		賞与引当金繰入額				2,106,428		
		法定福利費				9,289,991		
		法定福利引当金繰入額				368,266		
		被服費				49,150		
		備消耗品費				439,683		
		燃料費				791,829		
		印刷製本費				57,444		
		通信運搬費				3,536,652		
		委託料				141,980,250		
		手数料				9,330,399		
		公課費				15,000		
		修繕費				5,609,700		
		動力費				15,546,577		
		材料費				0		
		保険料				142,910		
		負担金				105,660		
		受託工事費				60,038,000		
		工事請負費				60,038,000		
		業務費				61,348,439		
		給料				6,764,400		
		職員手当等				2,054,858		
		賞与引当金繰入額				825,694		
		法定福利費				1,865,215		
		法定福利引当金繰入額				166,869		
		報償費				27,093,100		
		備消耗品費				489,137		
		燃料費				35,327		
		通信運搬費				6,107,717		
		委託料				0		
		手数料				7,252,117		
		保険料				13,876		
		負担金				8,680,129		

款	項	目	節	款計	項計	目計	節	備考
			総係費			92,606,011		
			給料				30,412,440	
			職員手当等				11,182,842	
			賞与引当金繰入額				3,479,754	
			法定福利費				8,558,752	
			法定福利引当金繰入額				701,360	
			旅費				336,242	
			報償費				2,014,546	
			備消耗品費				1,186,144	
			燃料費				68,329	
			印刷製本費				13,946	
			通信運搬費				91,875	
			委託料				117,000	
			手数料				338,216	
			公課費				20,000	
			賃借料				4,951,145	
			修繕費				145,400	
			報酬				53,638	
			補償金				381,691	
			保険料				1,630,626	
			交際費				381,405	
			食糧費				2,074	
			負担金				26,538,586	
			貸倒引当金繰入額				0	
			減価償却費		985,894,466			
			有形固定資産減価償却費				976,670,626	
			無形固定資産減価償却費				9,223,840	
			資産減耗費		13,404,694			
			固定資産除却費				13,391,724	
			たな卸資産減耗費				12,970	
			その他営業費用		0			
			材料売却原価				0	
			営業外費用	145,601,064				
			支払利息		118,424,706			
			企業債利息				118,424,706	
			借入金利息				0	
			久保白ダム管理費		11,530,970			
			備消耗品費				43,453	
			燃料費				18,305	
			通信運搬費				247,588	
			委託料				6,872,200	
			手数料				125,665	
			修繕費				3,925,000	
			動力費				248,159	
			工事請負費				0	
			保険料				50,600	
			雑支出		6,916,158			
			その他雑支出				6,916,158	
			負担金		8,729,230			
			負担金				8,729,230	
			特別損失	1,070,922				
			固定資産売却損			0		
			固定資産売却損				0	
			過年度損益修正損		1,070,922			
			過年度損益修正損				1,070,922	

固定資産 明細書

(1) 有形固定資産 明細書

(単位 円)

種類	年度当初 現在高	当年度 増加	当年度 減少	年度末 現在高	減価償却累計額			年度末 償却未済高
					当年度 増加	当年度 減少	累計	
土地	1,093,756,933	0	0	1,093,756,933	0	0	0	1,093,756,933
建物	1,544,489,421	0	0	1,544,489,421	27,604,958	0	679,992,408	864,497,013
構築物	29,352,238,065	971,025,916	△ 28,941,322	30,294,322,659	553,805,364	△ 25,554,260	12,950,145,878	17,344,176,781
機械・装置	11,138,020,608	344,042,216	△ 129,160,988	11,352,901,836	389,177,981	△ 119,974,676	7,110,366,036	4,242,535,800
車両運搬具	12,580,100	0	0	12,580,100	1,910,818	0	9,850,690	2,729,410
工具器具 ・備品	167,585,164	1,147,350	△ 15,833,389	152,899,125	4,171,505	△ 15,015,039	129,743,222	23,155,903
建設仮勘定	439,599,497	60,346,831	△ 285,244,547	214,701,781	0	0	0	214,701,781
計	43,748,269,788	1,376,562,313	△ 459,180,246	44,665,651,855	976,670,626	△ 160,543,975	20,880,098,234	23,785,553,621

(2) 無形固定資産 明細書

(単位 円)

種類	年度当初 現在高	当年度 増加	当年度 減少	当年度 減価償却高	年度末 残高
ダム使用権	150,464,306	0	0	9,223,840	141,240,466
電話加入権	405,447	0	0	0	405,447
計	150,869,753	0	0	9,223,840	141,645,913

企業債 明細書

借入先 財務:財務省財政融資資金
 機構:地方公共団体金融機構

(単位 円)

発行日	発行総額	償還高		未償還 残高	年利率 (%)	償還終期	借入先
		当年度 償還高	償還高 累計				
(1) 配水施設整備事業債							
平成 8 .3.14	181,000,000	9,352,485	151,123,001	29,876,999	3.15	令和8 .3.01	財務
平成 8 .3.22	120,700,000	7,081,177	113,386,815	7,313,185	3.25	令和6 .3.20	機構
平成 9 .3.25	77,000,000	3,771,053	60,822,096	16,177,904	2.80	令和9 .3.01	財務
平成 9 .3.26	51,300,000	2,838,147	45,372,575	5,927,425	2.90	令和7 .3.20	機構
平成 10 .3.25	145,900,000	6,678,933	110,329,949	35,570,051	2.10	令和10 .3.01	財務
平成 10 .3.25	97,200,000	4,981,872	81,583,356	15,616,644	2.20	令和8 .3.20	機構
平成 11 .3.24	7,400,000	368,851	5,845,071	1,554,929	2.10	令和9 .3.20	機構
平成 11 .3.24	74,800,000	3,728,383	59,082,606	15,717,394	2.10	令和9 .3.20	機構
平成 11 .3.25	112,100,000	5,025,564	79,638,650	32,461,350	2.10	令和11 .3.01	財務
平成 13 .3.26	24,700,000	1,046,110	15,702,921	8,997,079	1.60	令和13 .3.01	財務
平成 13 .3.26	48,100,000	2,037,162	30,579,372	17,520,628	1.60	令和13 .3.01	財務
平成 13 .3.29	10,300,000	484,322	7,215,407	3,084,593	1.70	令和11 .3.20	機構
平成 14 .3.25	54,800,000	2,311,827	31,551,116	23,248,884	2.20	令和14 .3.01	財務
平成 14 .3.28	31,800,000	1,493,290	20,379,972	11,420,028	2.20	令和12 .3.20	機構
平成 15 .3.25	20,800,000	937,858	12,825,046	7,974,954	1.35	令和13 .3.20	機構
平成 15 .3.25	119,200,000	4,865,338	67,206,713	51,993,287	1.20	令和15 .3.01	財務
平成 21 .3.25	5,200,000	191,065	1,596,217	3,603,783	1.90	令和21 .3.01	財務
平成 23 .3.25	29,000,000	1,026,010	6,790,823	22,209,177	1.90	令和23 .3.01	財務
平成 24 .3.29	59,700,000	2,105,430	12,114,179	47,585,821	1.70	令和24 .3.20	機構
平成 25 .3.26	5,600,000	197,610	959,169	4,640,831	1.50	令和25 .3.20	機構
平成 25 .3.26	47,700,000	1,683,212	8,170,066	39,529,934	1.50	令和25 .3.20	機構
平成 26 .3.25	20,100,000	705,553	2,764,105	17,335,895	1.40	令和26 .3.20	機構
平成 27 .3.26	49,300,000	1,743,140	5,167,473	44,132,527	1.20	令和27 .3.20	機構
平成 28 .3.24	20,000,000	756,749	1,509,729	18,490,271	0.50	令和28 .3.20	機構
平成 29 .3.23	89,600,000	3,332,271	3,332,271	86,267,729	0.60	令和29 .3.20	機構
平成 30 .3.26	34,200,000	0	0	34,200,000	0.60	令和30 .3.20	機構
平成 31 .3.25	2,600,000	0	0	2,600,000	0.50	令和31 .3.20	機構
令和 2 .3.26	231,800,000	0	0	231,800,000	0.30	令和32 .3.20	機構
令和 3 .3.25	247,100,000	0	0	247,100,000	0.50	令和33 .3.20	機構
令和 4 .3.30	315,700,000	0	0	315,700,000	0.70	令和34 .3.20	機構
令和 5 .3.23	343,800,000	0	0	343,800,000	1.30	令和35 .3.20	機構

発行日	発行総額	償還高		未償還 残高	年利率 (%)	償還終期	借入先
		当年度 償還高	償還高 累計				
(2) 浄配水施設整備事業債							
平成 6 .3.23	252,000,000	14,507,213	236,958,441	15,041,559	3.65	令和6 .3.01	財務
平成 7 .3.27	148,000,000	10,278,861	148,000,000	0	4.75	令和5 .3.20	機構
平成 15 .3.25	36,300,000	1,481,642	20,466,474	15,833,526	1.20	令和15 .3.01	財務
平成 15 .3.25	33,500,000	1,510,493	20,655,724	12,844,276	1.35	令和13 .3.20	機構
平成 16 .3.25	290,000,000	11,712,188	144,538,909	145,461,091	2.00	令和16 .3.01	財務
平成 17 .3.23	206,000,000	8,455,950	110,973,790	95,026,210	2.10	令和15 .3.20	機構
平成 24 .3.29	10,900,000	384,409	2,211,803	8,688,197	1.70	令和24 .3.20	機構
平成 26 .3.25	15,800,000	554,614	2,172,778	13,627,222	1.40	令和26 .3.20	機構
平成 27 .3.26	61,600,000	2,178,041	6,456,721	55,143,279	1.20	令和27 .3.20	機構
平成 28 .3.24	104,000,000	3,935,097	7,850,591	96,149,409	0.50	令和28 .3.20	機構
平成 29 .3.23	41,000,000	1,524,812	1,524,812	39,475,188	0.60	令和29 .3.20	機構
平成 29 .3.23	74,100,000	2,755,818	2,755,818	71,344,182	0.60	令和29 .3.20	機構
平成 30 .3.26	11,000,000	0	0	11,000,000	0.60	令和30 .3.20	機構
平成 30 .3.26	50,100,000	0	0	50,100,000	0.20	令和15 .3.20	機構
令和 2 .3.26	127,000,000	0	0	127,000,000	0.20	令和27 .3.20	機構
令和 3 .3.25	242,400,000	0	0	242,400,000	0.20	令和18 .3.20	機構
令和 4 .3.30	158,900,000	0	0	158,900,000	0.70	令和34 .3.20	機構
令和 5 .3.23	178,200,000	0	0	178,200,000	1.20	令和30 .3.20	機構
(3) 老朽管更新事業債							
平成 13 .3.26	57,500,000	2,435,276	36,555,383	20,944,617	1.60	令和13 .3.01	財務
平成 13 .3.29	44,800,000	2,102,111	31,435,414	13,364,586	1.65	令和11 .3.20	機構
平成 13 .3.29	25,300,000	1,189,645	17,723,278	7,576,722	1.70	令和11 .3.20	機構
平成 21 .3.25	23,500,000	863,470	7,213,673	16,286,327	1.90	令和21 .3.01	財務
平成 22 .3.25	21,500,000	765,982	5,702,322	15,797,678	2.10	令和22 .3.01	財務
(4) 未普及地域解消事業債							
平成 11 .3.25	11,100,000	497,625	7,885,720	3,214,280	2.10	令和11 .3.01	財務
(5) 鉛製給水管更新事業債							
平成 16 .3.25	100,000,000	4,038,685	49,841,002	50,158,998	2.00	令和16 .3.01	財務
平成 17 .3.25	85,000,000	3,361,725	38,671,915	46,328,085	2.10	令和17 .3.01	財務
平成 18 .3.17	100,000,000	3,873,207	41,541,401	58,458,599	2.10	令和18 .3.01	財務
平成 19 .3.26	100,000,000	3,793,133	37,668,194	62,331,806	2.10	令和19 .3.01	財務
(6) 緊急時用連絡管整備事業債							
平成 21 .3.25	11,300,000	415,201	3,468,702	7,831,298	1.90	令和21 .3.01	財務

発行日	発行総額	償還高		未償還 残高	年利率 (%)	償還終期	借入先
		当年度 償還高	償還高 累計				
(7) 拡張事業債							
平成 10 .3.25	13,500,000	691,927	11,331,021	2,168,979	2.20	令和8 .3.20	機構
平成 10 .6.30	65,600,000	2,949,989	50,030,423	15,569,577	1.80	令和10 .3.25	財務
平成 10 .6.30	60,000,000	3,011,017	50,617,650	9,382,350	1.90	令和8 .3.20	機構
平成 11 .3.24	123,600,000	6,160,804	97,628,476	25,971,524	2.10	令和9 .3.20	機構
平成 11 .3.25	185,400,000	8,311,681	131,712,806	53,687,194	2.10	令和11 .3.01	財務
平成 12 .3.24	216,600,000	9,472,606	144,740,791	71,859,209	2.00	令和12 .3.01	財務
平成 12 .3.30	144,400,000	7,013,237	107,161,795	37,238,205	2.00	令和10 .3.20	機構
平成 13 .10.30	32,800,000	1,392,261	19,777,235	13,022,765	2.00	令和13 .9.25	財務
平成 13 .10.30	33,200,000	1,565,040	22,231,569	10,968,431	2.00	令和11 .9.20	機構
平成 13 .10.30	99,000,000	4,202,252	59,693,484	39,306,516	2.00	令和13 .9.25	財務
平成 13 .10.30	41,000,000	1,932,729	27,454,649	13,545,351	2.00	令和11 .9.20	機構
平成 13 .10.30	106,000,000	4,996,812	70,980,309	35,019,691	2.00	令和11 .9.20	機構
平成 14 .3.22	4,300,000	201,923	2,755,783	1,544,217	2.20	令和12 .3.20	機構
平成 14 .3.22	2,900,000	136,181	1,858,550	1,041,450	2.20	令和12 .3.20	機構
平成 14 .3.25	4,400,000	185,621	2,533,301	1,866,699	2.20	令和14 .3.01	財務
平成 14 .3.25	5,100,000	215,152	2,936,327	2,163,673	2.20	令和14 .3.01	財務
平成 14 .3.28	8,000,000	375,671	5,127,037	2,872,963	2.20	令和12 .3.20	機構
平成 14 .3.28	40,900,000	1,920,615	26,211,975	14,688,025	2.20	令和12 .3.20	機構
平成 14 .3.28	12,800,000	601,072	8,203,259	4,596,741	2.20	令和12 .3.20	機構
平成 14 .3.28	68,000,000	3,193,199	43,579,813	24,420,187	2.20	令和12 .3.20	機構
平成 14 .8.30	5,400,000	251,250	3,501,702	1,898,298	1.90	令和12 .3.20	機構
平成 14 .8.30	9,200,000	428,055	5,965,864	3,234,136	1.90	令和12 .3.20	機構
平成 14 .9.25	13,600,000	565,067	7,663,677	5,936,323	1.90	令和14 .9.01	財務
平成 14 .9.25	38,000,000	1,578,864	21,413,215	16,586,785	1.90	令和14 .9.01	財務
平成 14 .9.25	60,000,000	2,765,390	37,505,369	22,494,631	1.90	令和12 .9.20	機構
平成 15 .3.25	102,500,000	4,183,701	57,791,008	44,708,992	1.20	令和15 .3.01	財務
平成 15 .3.25	28,000,000	1,262,501	17,264,485	10,735,515	1.35	令和13 .3.20	機構
平成 15 .3.25	9,000,000	405,804	5,549,299	3,450,701	1.35	令和13 .3.20	機構
平成 15 .3.25	30,500,000	1,375,224	18,805,957	11,694,043	1.35	令和13 .3.20	機構
平成 15 .3.25	27,000,000	1,215,949	16,683,772	10,316,228	1.30	令和13 .3.20	機構
平成 15 .3.25	76,900,000	3,138,796	43,357,351	33,542,649	1.20	令和15 .3.01	財務
平成 15 .3.25	71,100,000	3,205,851	43,839,461	27,260,539	1.35	令和13 .3.20	機構

発行日	発行総額	償還高		未償還 残高	年利率 (%)	償還終期	借入先
		当年度 償還高	償還高 累計				
平成 15 .3.25	19,900,000	812,250	11,219,913	8,680,087	1.20	令和15 .3.01	財務
平成 15 .3.25	115,700,000	5,210,569	71,493,053	44,206,947	1.30	令和13 .3.20	機構
平成 15 .3.25	3,500,000	157,813	2,158,062	1,341,938	1.35	令和13 .3.20	機構
平成 15 .3.28	28,600,000	1,284,871	17,748,388	10,851,612	1.20	令和13 .3.20	機構
平成 15 .3.28	18,600,000	835,615	11,542,659	7,057,341	1.20	令和13 .3.20	機構
平成 15 .9.25	7,100,000	321,108	4,110,899	2,989,101	1.90	令和13 .9.20	機構
平成 15 .9.25	19,200,000	868,348	11,116,794	8,083,206	1.90	令和13 .9.20	機構
平成 15 .9.25	161,800,000	6,599,939	83,959,131	77,840,869	2.00	令和15 .9.01	財務
平成 15 .9.25	268,500,000	10,952,309	139,326,491	129,173,509	2.00	令和15 .9.01	財務
平成 15 .9.25	16,300,000	737,191	9,437,695	6,862,305	1.90	令和13 .9.20	機構
平成 15 .9.25	49,100,000	2,220,618	28,428,884	20,671,116	1.90	令和13 .9.20	機構
平成 15 .11.28	481,200,000	19,637,125	248,231,464	232,968,536	2.10	令和15 .9.25	財務
平成 15 .11.28	55,800,000	2,527,760	32,156,140	23,643,860	2.00	令和13 .9.20	機構
平成 16 .3.23	396,300,000	17,754,573	220,453,584	175,846,416	1.90	令和14 .3.20	機構
平成 16 .3.23	315,600,000	14,139,145	175,561,825	140,038,175	1.90	令和14 .3.20	機構
平成 16 .3.25	1,056,000,000	42,648,519	526,320,993	529,679,007	2.00	令和16 .3.01	財務
平成 16 .3.25	823,000,000	33,238,381	410,191,455	412,808,545	2.00	令和16 .3.01	財務
平成 16 .3.25	340,000,000	13,731,530	169,459,410	170,540,590	2.00	令和16 .3.01	財務
平成 21 .3.25	15,500,000	569,522	4,757,954	10,742,046	1.90	令和21 .3.01	財務
平成 22 .3.25	121,900,000	4,342,940	32,330,842	89,569,158	2.10	令和22 .3.01	財務
平成 24 .3.26	16,800,000	592,483	3,409,016	13,390,984	1.70	令和24 .3.01	財務
平成 24 .3.29	325,100,000	11,465,247	65,968,498	259,131,502	1.70	令和24 .3.20	機構
平成 25 .3.26	120,000,000	4,234,494	20,553,621	99,446,379	1.50	令和25 .3.20	機構
平成 25 .3.26	415,800,000	14,672,524	71,218,299	344,581,701	1.50	令和25 .3.20	機構
平成 26 .3.25	9,900,000	347,512	1,361,425	8,538,575	1.40	令和26 .3.20	機構
平成 26 .3.25	267,800,000	9,400,361	36,827,222	230,972,778	1.40	令和26 .3.20	機構
平成 27 .3.26	51,000,000	1,803,248	5,345,662	45,654,338	1.20	令和27 .3.20	機構
平成 27 .3.26	270,300,000	9,557,214	28,332,008	241,967,992	1.20	令和27 .3.20	機構
平成 28 .3.24	25,100,000	949,720	1,894,710	23,205,290	0.50	令和28 .3.20	機構
平成 28 .3.24	394,300,000	14,919,313	29,764,308	364,535,692	0.50	令和28 .3.20	機構
平成 29 .3.23	14,600,000	542,982	542,982	14,057,018	0.60	令和29 .3.20	機構
平成 30 .3.26	49,400,000	0	0	49,400,000	0.60	令和30 .3.20	機構
平成 31 .3.25	174,000,000	0	0	174,000,000	0.50	令和31 .3.20	機構

発行日	発行総額	償還高		未償還 残高	年利率 (%)	償還終期	借入先
		当年度 償還高	償還高 累計				
(8) 簡易水道事業債							
平成 16 .3.23	60,000,000	2,688,050	33,376,771	26,623,229	1.90	令和14 .3.20	機構
平成 17 .3.23	249,100,000	10,953,598	126,005,724	123,094,276	2.10	令和15 .3.20	機構
平成 17 .3.23	63,700,000	2,801,061	32,222,260	31,477,740	2.10	令和15 .3.20	機構
平成 17 .3.25	3,200,000	126,559	1,455,884	1,744,116	2.10	令和17 .3.01	財務
平成 18 .3.17	99,400,000	3,849,967	41,292,152	58,107,848	2.10	令和18 .3.01	財務
平成 18 .3.23	94,300,000	4,064,495	43,820,467	50,479,533	2.00	令和16 .3.20	機構
平成 18 .3.23	29,200,000	1,258,571	13,569,009	15,630,991	2.00	令和16 .3.20	機構
平成 19 .3.26	47,500,000	1,801,738	17,892,392	29,607,608	2.10	令和19 .3.01	財務
平成 19 .3.23	58,100,000	2,447,936	24,252,016	33,847,984	2.15	令和17 .3.20	機構
平成 19 .3.23	30,100,000	1,269,417	12,606,111	17,493,889	2.10	令和17 .3.20	機構
計	14,220,300,000	508,601,467	5,904,945,149	8,315,354,851			

注 記

I. 重要な会計方針

平成26年度から、改正後の地方公営企業会計基準を適用して、財務諸表等を作成している。

1 固定資産の減価償却の方法

(1) 有形固定資産

- ・減価償却の方法 定額法による。
- ・主な耐用年数

建物	10年～	50年
構築物	10年～	50年
機械及び装置	5年～	50年
車両運搬具	4年～	5年
工具器具及び備品	5年～	15年

(2) 無形固定資産

- ・減価償却の方法 定額法による。

2 たな卸資産及び評価基準及び評価方法

(1) 貯蔵品

先入先出法による原価法

3 引当金の計上方法

(1) 退職給付引当金

職員の退職手当は「退職手当組合負担金に関する覚書」に基づき、水道事業が福岡県市町村職員退職手当組合へ支出する一般負担金を除き、一般会計がその全部を負担することとなっているため、退職給付引当金を計上していない。

(2) 賞与引当金及び法定福利引当金

職員の期末手当・勤勉手当の支給及びこれに伴う法定福利費の支出に備えるため、当事業年度末における支給見込み額に基づき、当事業年度の負担に属する額を計上している。

(3) 貸倒引当金

債権の不納欠損による損失に備えるため、実績率等による回収不能見込み額を計上している。

4 その他会計に関する書類のための基本となる重要な事項

(1) 消費税等の会計処理

消費税及び地方消費税の会計処理は、税抜方式によっている。

II. キャッシュ・フロー計算書等に関する事項

1 間接法による。

III. 貸借対照表等に関する事項

1 企業債の償還に係る一般会計の負担

貸借対照表に計上されている企業債（1年以内に償還予定のものも含む。）のうち、「水道事業会計に対する繰出基準」に基づき、企業債（簡易水道事業債）の償還に要する資金の一部を一般会計が負担すると見込まれる額は194,053,607円である。

2 引当金の取崩し

(1) 引当金の取崩し

当事業年度において、債権818,849円を不納欠損するため、貸倒引当金818,849円を取り崩した。

3 預り金

預り金のうち、飯塚市水道施設運転管理及び料金収納等業務委託料に係る契約保証金は628,100,000円である。

IV. セグメント情報の開示

単一セグメントであるため、記載を省略している。

V. みなし償却制度廃止に伴う経過措置に関する事項

1 みなし償却制度廃止に伴う移行処理について

平成26年3月31日において、償却資産の取得又は改良に充てるための補助金等で現に資本剰余金として整理している額のうち、該当資産との対応関係の把握が不可能であったものについては、現存する資産（補助金等が充当されていないことが明らかな資産を除く。）を対象とし、按分により合理的に整理している。

令和 4 年度

飯塚市工業用水道事業会計決算書

令和4年度 飯塚市 工業用水道事業 決算報告書

(1) 収益的収入、支出

(単位 円)

収入

款 項	予算額		
	当初予算	補正予算	法24条3項 支出の 財源充当
I 工業用水道事業収益	56,529,000	237,000	0
1 営業収益	4,302,000	153,000	0
2 営業外収益	52,226,000	84,000	0
3 特別利益	1,000	0	0

款 項	予算額	決算額	決算額 - 予算額	備考 決算額中の 仮受消費税
	合計			
I 工業用水道事業収益	56,766,000	56,398,906	△ 367,094	418,125
1 営業収益	4,455,000	4,599,375	144,375	418,125
2 営業外収益	52,310,000	51,799,531	△ 510,469	0
3 特別利益	1,000	0	△ 1,000	0

支出

款 項	予算額						
	当初予算	補正予算	予備費支出	流用増減	法24条3項 による支出	小計	法26条2項 繰越額
I 工業用水道事業費用	55,356,000	740,000	0	0	0	56,096,000	0
1 営業費用	54,354,000	740,000	0	0	0	55,094,000	0
2 営業外費用	1,000	0	0	0	0	1,000	0
3 特別損失	1,000	0	0	0	0	1,000	0
4 予備費	1,000,000	0	0	0	0	1,000,000	0

款 項	予算額	決算額	法26条2項 繰越額	不用額	備考	
	合計				決算額中の 仮払消費税	
I 工業用水道事業費用	56,096,000	50,928,753	0	5,167,247	715,606	
1 営業費用	55,094,000	50,928,753	0	4,165,247	715,606	
2 営業外費用	1,000	0	0	1,000	0	
3 特別損失	1,000	0	0	1,000	0	
4 予備費	1,000,000	0	0	1,000,000	0	

(2) 資本的収入、支出

(単位 円)

収入

款 項	予算額				
	当初予算	補正予算	小計	法26条 繰越の 財源充当	継続費 繰越の 財源充当
I 資本的収入	0	0	0	0	0

款 項	予算額	決算額	決算額		備考
	合計		決算額 - 予算額	うち翌年度 繰越財源	決算額中の 仮受消費税
I 資本的収入	0	0	0	0	0

支出

款 項	予算額					
	当初予算	補正予算	流用増減	小計	法26条 繰越額	継続費 繰越額
I 資本的支出	13,910,000	△ 5,536,000	0	8,374,000	0	0
1 浄配水施設整備事業費	12,910,000	△ 5,536,000	0	7,374,000	0	0
2 予備費	1,000,000	0	0	1,000,000	0	0

款 項	予算額	決算額	翌年度 繰越		合計	不用額	備考
	合計		法26条 繰越額	継続費 繰越額			決算額中の 仮払消費税
I 資本的支出	8,374,000	5,671,600	0	0	0	2,702,400	515,600
1 浄配水施設整備事業費	7,374,000	5,671,600	0	0	0	1,702,400	515,600
2 予備費	1,000,000	0	0	0	0	1,000,000	0

※ 資本的収入が資本的支出に対して不足する額5,671,600円は、
当年度分消費税・地方消費税資本的収支調整額515,600円、
過年度分損益勘定留保資金5,156,000円で補填した。

令和 4 年度 飯塚市 工業用水道事業 損益計算書

(令和 4 年4月1日から 令和 5 年3月31日まで)

(単位 円)

1	営業収益			
	(1) 給水収益	4,181,250		
	(2) その他の営業収益	0	4,181,250	
2	営業費用			
	(1) 原水及び浄水費	12,026,745		
	(2) 配水及び給水費	1,220,000		
	(3) 総係費	9,784,275		
	(4) 減価償却費	27,182,127		
	(5) その他営業費用	0	50,213,147	
	営業損失			46,031,897
3	営業外収益			
	(1) 受取利息	462		
	(2) 他会計補助金	37,167,000		
	(3) 長期前受金戻入	13,818,719		
	(4) 雑収益	269	50,986,450	
4	営業外費用			
	(1) 雑支出	0	0	50,986,450
	経常利益			4,954,553
5	特別利益			
	(1) 過年度損益修正益	0	0	
6	特別損失			
	(1) 過年度損益修正損	0	0	0
	当年度 純利益			4,954,553
	前年度繰越利益剰余金			92,180,374
	当年度未処分利益剰余金			97,134,927

令和4年度 飯塚市 工業用水道事業 剰余金 計算書

(令和4年4月1日から 令和5年3月31日まで)

(単位 円)

	資本金	剰余金 (1)		剰余金 (2)		
		資本剰余金 合計	利益剰余金			
			建設改良積立金	未処分 利益剰余金	利益剰余金 合計	
前年度末 残高	72,604,418	0	8,758,765	96,505,038	105,263,803	
前年度 処分	0	0	4,324,664	△ 4,324,664	0	
法令による処分	0	0	4,324,664	△ 4,324,664	0	
建設改良積立金の積立	0	0	4,324,664	△ 4,324,664	0	
処分後 残高	72,604,418	0	13,083,429	繰越利益剰余金 92,180,374	105,263,803	
当年度 変動	0	0	0	4,954,553	4,954,553	
当年度 発生高	0	0	0	0	0	
当年度 処分	0	0	0	0	0	
当年度 純利益	0	0	0	4,954,553	4,954,553	
当年度末 残高	72,604,418	0	13,083,429	当年度未処分利益剰余金 97,134,927	110,218,356	

	剰余金 合計	資本合計
前年度末 残高	105,263,803	177,868,221
前年度 処分	0	0
法令による処分	0	0
建設改良積立金の積立	0	0
処分後 残高	105,263,803	177,868,221
当年度 変動	4,954,553	4,954,553
当年度 発生高	0	0
当年度 処分	0	0
当年度 純利益	4,954,553	4,954,553
当年度末 残高	110,218,356	182,822,774

令和4年度 飯塚市 工業用水道事業 剰余金処分 計算書

(単位 円)

	資本金	資本剰余金	未処分利益剰余金
当年度末残高	72,604,418	0	97,134,927
議会の議決による処分	0	0	0
飯塚市公営企業の利益の処分に関する条例 第2条による処分量	0	0	△ 4,954,553
建設改良積立金の積立	0	0	△ 4,954,553
処分後残高	72,604,418	0	(繰越利益剰余金) 92,180,374

令和4年度 飯塚市 工業用水道事業 貸借対照表

(令和5年3月31日)

(単位 円)

資産の部

1 固定資産

(1) 有形固定資産

イ 土地		4,648,705	
ロ 建物	12,348,331		
減価償却累計額	△ 11,027,547	1,320,784	
ハ 構築物	407,532,055		
減価償却累計額	△ 245,867,691	161,664,364	
ニ 機械及び装置	152,258,016		
減価償却累計額	△ 94,708,721	57,549,295	
ホ 工具器具及び備品	638,379		
減価償却累計額	△ 559,226	79,153	
ヘ 建設仮勘定		16,442,776	

有形固定資産 合計 241,705,077

(2) 無形固定資産

イ ダム使用権		83,120,407	
---------	--	------------	--

無形固定資産 合計 83,120,407

固定資産 合計 324,825,484

2 流動資産

(1) 現金預金

60,547,073

(2) 未収金

1,178,361

流動資産 合計 61,725,434

資産 合計 386,550,918

負債の部

3 流動負債

(1) 未払金

10,657,953

(2) 引当金

イ 賞与引当金	1,025,565		
---------	-----------	--	--

ロ 法定福利引当金	201,969		
-----------	---------	--	--

引当金合計 1,227,534

流動負債 合計 11,885,487

4 繰延収益

(1) 長期前受金

イ 他会計補助金	561,891,949		
----------	-------------	--	--

収益化累計額 △ 385,938,347 175,953,602

ロ 国庫補助金	177,781,451		
---------	-------------	--	--

収益化累計額 △ 173,705,071 4,076,380

ハ 工事負担金	20,365,000		
---------	------------	--	--

収益化累計額 △ 8,844,671 11,520,329

ニ その他長期前受金	1,896,000		
------------	-----------	--	--

収益化累計額 △ 1,603,654 292,346

繰延収益合計 191,842,657

負債 合計 203,728,144

資本の部

5 資本金

(1) 自己資本金

イ 固有資本金	7,676,000		
---------	-----------	--	--

ロ 出資金	31,238,000		
-------	------------	--	--

ハ 組入資本金	33,690,418		
---------	------------	--	--

自己資本金 合計 72,604,418

資本金 合計 72,604,418

6 剰余金

(1) 利益剰余金

イ 建設改良積立金	13,083,429		
-----------	------------	--	--

ロ 当年度未処分利益剰余金	97,134,927		
---------------	------------	--	--

利益剰余金 合計 110,218,356

剰余金合計 110,218,356

資本 合計 182,822,774

負債資本 合計 386,550,918

決 算 附 属 書

令和4年度 飯塚市工業用水道事業報告書

1 概況

(1) 総括事項

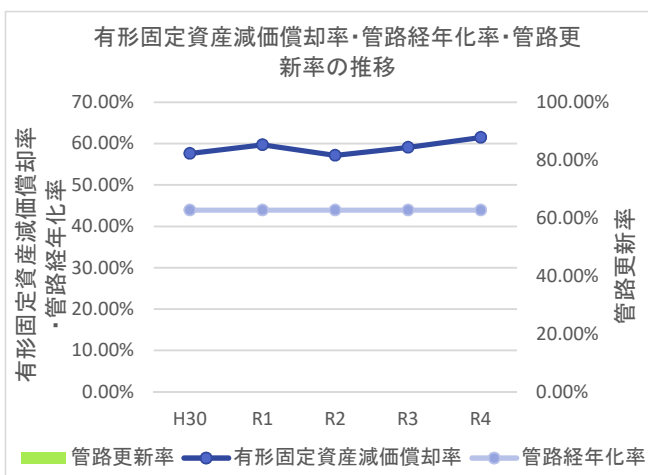
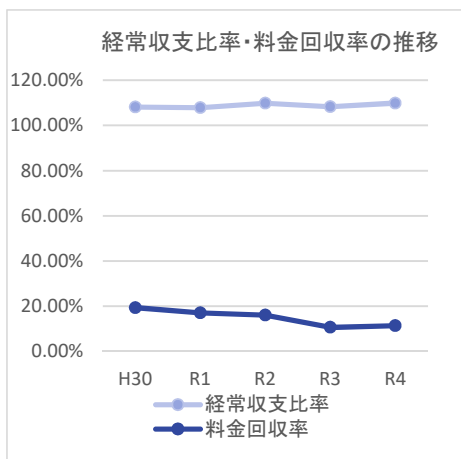
工業用水道事業の業務量は、後牟田工業団地3社、潤野工業団地1社、津島工業団地1社及び飯塚市(健康の森公園多目的広場)の計6社で、年間総給水量は20,755m³増の85,918m³(対前年度比31.9%増)、契約水量は前年度と同じく357m³/日、給水収益は206,760円増の4,181,250円(対前年度比5.2%増)となりました。(給水収益には消費税を含まない。)

(2) 経営指標に関する事項

令和4年度決算における経営成績については、経常収支比率は100%を超えているものの料金回収率が低く、一般会計からの繰入により事業運営を行っている状況です。また、償却対象資産の減価償却の状況を示す有形固定資産減価償却率は前年度比2.4ポイント増の61.48%となっており、管路経年化率が高いことから法定耐用年数を経過した管路を数多く保有している状況となっています。

<経営指標の推移>

	H30	R1	R2	R3	R4
経常収支比率	108.05%	107.86%	109.78%	108.22%	109.87%
料金回収率	19.43%	17.08%	16.05%	10.66%	11.49%
有形固定資産減価償却率	57.64%	59.71%	57.18%	59.08%	61.48%
管路経年化率	43.90%	43.90%	43.90%	43.90%	43.90%
管路更新率	0.00%	0.00%	0.00%	0.00%	0.00%



(3) 議会議決事項

○議案番号	議決事項	議決日
議案第100号	令和4年度 飯塚市工業用水道事業会計補正予算(第1号)	令和4年 12月 16日
議案第15号	令和5年度 飯塚市工業用水道事業会計予算	令和5年 3月 17日
認定第13号	令和3年度 飯塚市工業用水道事業会計決算の認定	令和4年 9月 28日

(4) 職員に関する事項

イ 職員の配置 (令和5年3月31日現在)

	特別職	事務員	技術員	業務員	計
管理者	1				1
財務係		1			1
上水施設係			1		1
計	1	1	1	0	3

ロ 職員の定数、実数

	特別職	一般職	備考
企業局職員 定数	1	53	
企業局職員 実数	1	45	
うち工業用水道事業会計 実数	1	2	

2 業務

(1) 業務量

イ 配水量

	4年度	3年度	増減(△)
年間 契約水量 m ³	130,305	130,305	0
年間総 配水量 m ³	104,200	78,361	25,839
1日平均 配水量 m ³	285.48	214.69	70.79
年間総 給水量 m ³	85,918	65,163	20,755
1日平均 給水量 m ³	235.39	178.53	56.86
給水量/配水量 %	82.45	83.16	△ 0.71

ロ 給水量 (m³)

	1日 契約水量 m ³	年間総 給水量 m ³	1日平均 給水量 m ³	給水開始
日本タングステン(株)	40	6,540	17.92	昭和45年10月
大塚石材(株)	5	529	1.45	昭和46年 5月
九州白水(株)	50	20,480	56.11	平成26年 6月
沢井製薬(株)	170	49,973	136.91	昭和56年 5月
(株)スズキ納整センター 九州納整センター	42	8,162	22.36	平成 9年10月
(一社)飯塚市スポーツ協会	50	234	0.64	平成16年 4月
計	357	85,918	235.39	

(2) 事業収入に関する事項 (円)

	4年度	3年度	増減(△)
営業収益	4,181,250	3,974,490	206,760
営業外収益	50,986,450	52,961,505	△ 1,975,055
特別利益	0	0	0
計	55,167,700	56,935,995	△ 1,768,295

※消費税含まない。

(3) 事業費に関する事項 (円)

	4年度	3年度	増減(△)
営業費用	50,213,147	51,702,489	△ 1,489,342
営業外費用	0	908,842	△ 908,842
特別損失	0	0	0
計	50,213,147	52,611,331	△ 2,398,184

※消費税含まない。

(4) その他主要な事項

イ 給水収益収入状況 (円)

	調定額	収入済額	未収額	収入率(%)
水道料金	4,599,375	4,234,164	365,211	92.06

※消費税含む。

令和4年度 飯塚市 工業用水道事業 キャッシュ・フロー計算書

(令和4年4月1日から 令和5年3月31日まで)

(単位 円)

1 業務活動によるキャッシュ・フロー	
当年度純利益	4,954,553
減価償却費	27,182,127
引当金の増減額(△は減少)	12,075
長期前受金戻入	△ 13,818,719
受取利息及び受取配当金	△ 462
未収金の増減額(△は増加)	207,846
未払金の増減額(△は減少)	△ 585,229
預り金の増減額(△は減少)	△ 420,000
小計	<u>17,532,191</u>
利息及び配当金の受取額	462
業務活動によるキャッシュ・フロー	<u>17,532,653</u>
2 投資活動によるキャッシュ・フロー	
有形固定資産の取得による支出	<u>△ 5,156,000</u>
投資活動によるキャッシュ・フロー	<u>△ 5,156,000</u>
資金増加額	12,376,653
資金期首残高	<u>48,170,420</u>
資金期末残高	<u>60,547,073</u>

令和4年度 飯塚市 工業用水道事業 収益費用 明細書

(単位 円)

款	項	目	節	款 計	項 計	目 計	節	備考
工業用水道事業収益				55,167,700				
営業収益					4,181,250			
		給水収益				4,181,250		
		工業用・雑用水道料金					4,181,250	
		その他の営業収益				0		
		手数料					0	
		雑収益					0	
営業外収益					50,986,450			
		受取利息				462		
		預金利息					462	
		他会計補助金				37,167,000		
		一般会計補助金					37,167,000	
		長期前受金戻入				13,818,719		
		長期前受金戻入					13,818,719	
		雑収益				269		
		その他雑収益					269	
特別利益					0			
		過年度損益修正益				0		
		過年度損益修正益					0	
工業用水道事業費用				50,213,147				
営業費用					50,213,147			
		原水及び浄水費				12,026,745		
		給料					3,295,200	
		職員手当等					1,750,788	
		賞与引当金繰入額					412,474	
		法定福利費					1,056,380	
		法定福利引当金繰入額					80,360	
		通信運搬費					20,289	
		委託料					209,100	
		手数料					7,262	
		動力費					1,496,263	
		薬品費					151,070	
		負担金					3,547,559	
		配水及び給水費				1,220,000		
		負担金					1,220,000	
		総係費				9,784,275		
		給料					4,375,200	
		職員手当等					1,822,416	
		賞与引当金繰入額					552,286	
		法定福利費					1,371,419	
		法定福利引当金繰入額					112,829	
		印刷製本費					13,945	
		手数料					6,182	
		賃借料					19,770	
		保険料					23,994	
		負担金					1,486,234	
		減価償却費				27,182,127		
		有形固定資産減価償却費					13,768,258	
		無形固定資産減価償却費					13,413,869	
		その他営業費用				0		
		雑支出					0	
営業外費用					0			
		雑支出				0		
		その他雑支出					0	
特別損失					0			
		過年度損益修正損				0		
		過年度損益修正損					0	

固定資産 明細書

(1) 有形固定資産 明細書

(単位 円)

種類	年度当初 現在高	当年度 増加	当年度 減少	年度末 現在高	減価償却累計額			年度末 償却未済高
					当年度 増加	当年度 減少	累計	
土地	4,648,705	0	0	4,648,705	0	0	0	4,648,705
建物	12,348,331	0	0	12,348,331	195,637	0	11,027,547	1,320,784
構築物	407,532,055	0	0	407,532,055	8,237,316	0	245,867,691	161,664,364
機械・装置	152,258,016	0	0	152,258,016	5,314,569	0	94,708,721	57,549,295
工具器具 ・備品	638,379	0	0	638,379	20,736	0	559,226	79,153
建設仮勘定	11,286,776	5,156,000	0	16,442,776	0	0	0	16,442,776
計	588,712,262	5,156,000	0	593,868,262	13,768,258	0	352,163,185	241,705,077

(2) 無形固定資産 明細書

(単位 円)

種類	年度当初 現在高	当年度 増加	当年度 減少	当年度 減価償却高	年度末 残高
ダム使用权	96,534,276	0	0	13,413,869	83,120,407
計	96,534,276	0	0	13,413,869	83,120,407

I. 重要な会計方針

平成26年度から、改正後の地方公営企業会計基準を適用して、財務諸表等を作成している。

1 固定資産の減価償却の方法

(1) 有形固定資産

・減価償却の方法 定額法による。

・主な耐用年数

建物	10年～	50年
構築物	10年～	50年
機械及び装置	5年～	50年
工具器具及び備品	5年～	15年

(2) 無形固定資産

・減価償却の方法 定額法による。

2 引当金の計上方法

(1) 退職給付引当金

職員の退職手当は「退職手当組合負担金に関する覚書」に基づき、水道事業が福岡県市町村職員退職手当組合へ支出する一般負担金を除き、一般会計がその全部を負担することとなっているため、退職給付引当金を計上していない。

(2) 賞与引当金及び法定福利引当金

職員の期末手当・勤勉手当の支給及びこれに伴う法定福利費の支出に備えるため、当事業年度末における支給見込み額に基づき、当事業年度の負担に属する額を計上している。

3 その他会計に関する書類のための基本となる重要な事項

(1) 消費税等の会計処理

消費税及び地方消費税の会計処理は、税抜方式によっている。

II. キャッシュ・フロー計算書等に関する事項

1 間接法による。

III. セグメント情報の開示

1 単一セグメントであるため、記載を省略している。

IV. みなし償却制度廃止に伴う経過措置に関する事項

1 みなし償却制度廃止に伴う移行処理について

平成26年3月31日において、償却資産の取得又は改良に充てるための補助金等で現に資本剰余金として整理している額のうち、該当資産との対応関係の把握が不可能であったものについては、現存する資産（補助金等が充当されていないことが明らかな資産を除く。）を対象とし、按分により合理的に整理している。

令和 4 年度

飯塚市下水道事業会計決算書

令和4年度飯塚市下水道事業決算報告書

(1) 収益的収入、支出

(単位 円)

収入

款 項	予算額		
	当初予算	補正予算	法24条3項 支出の 財源充当
I 下水道事業収益	2,096,962,000	20,326,000	0
1 営業収益	1,269,404,000	156,000	0
2 営業外収益	827,437,000	20,170,000	0
3 特別利益	121,000	0	0

款 項	予算額	決算額	決算額 - 予算額	備考 決算額中の 仮受消費税
	合計			
I 下水道事業収益	2,117,288,000	2,095,191,593	△ 22,096,407	92,406,998
1 営業収益	1,269,560,000	1,256,395,682	△ 13,164,318	92,395,683
2 営業外収益	847,607,000	838,455,488	△ 9,151,512	5,603
3 特別利益	121,000	340,423	219,423	5,712

支出

款 項	予算額						
	当初予算	補正予算	予備費支出	流用増減	法24条3項 による支出	小計	法26条2項 繰越額
I 下水道事業費用	1,949,665,000	30,404,000	0	0	0	1,980,069,000	0
1 営業費用	1,764,443,000	30,655,000	0	0	0	1,795,098,000	0
2 営業外費用	164,521,000	△ 281,000	19,000	0	0	164,259,000	0
3 特別損失	701,000	30,000	411,000	0	0	1,142,000	0
4 予備費	20,000,000	0	△ 430,000	0	0	19,570,000	0

款 項	予算額	決算額	法26条2項 繰越額	不用額	備考	
	合計				決算額中の 仮払消費税	
I 下水道事業費用	1,980,069,000	1,907,779,660	0	72,289,340	39,217,941	(営業費用／資産減耗費) 地方公営企業法施行令第18 条第5項による現金の支出を 伴わない経費の執行
1 営業費用	1,795,098,000	1,742,816,931	0	52,281,069	39,217,941	
2 営業外費用	164,259,000	163,821,762	0	437,238	0	
3 特別損失	1,142,000	1,140,967	0	1,033	0	
4 予備費	19,570,000	0	0	19,570,000	0	

(2) 資本的収入、支出

(単位 円)

収入

款 項	予算額				
	当初予算	補正予算	小計	法26条 繰越の 財源充当	継続費 繰越の 財源充当
I 資本的収入	1,484,742,000	△ 551,324,000	933,418,000	495,751,000	297,083,000
1 企業債	738,300,000	△ 256,400,000	481,900,000	295,700,000	148,500,000
2 補助金	736,757,000	△ 299,816,000	436,941,000	200,051,000	148,583,000
3 負担金	9,684,000	4,892,000	14,576,000	0	0
4 固定資産売却代金	1,000	0	1,000	0	0

款 項	予算額	決算額	決算額 - 予算額	うち翌年度 繰越財源	備考
	合計				決算額中の 仮受消費税
I 資本的収入	1,726,252,000	1,430,240,817	△ 296,011,183	172,879,000	7,450
1 企業債	926,100,000	695,000,000	△ 231,100,000	107,100,000	0
2 補助金	785,575,000	719,794,799	△ 65,780,201	65,779,000	0
3 負担金	14,576,000	15,446,018	870,018	0	7,450
4 固定資産売却代金	1,000	0	△ 1,000	0	0

支出

款 項	予算額						
	当初予算	補正予算	予備費支出	流用増減	小計	法26条 繰越額	継続費 繰越額
I 資本的支出	2,298,121,000	△ 643,712,000	0	0	1,654,409,000	603,269,000	362,857,000
1 建設改良費	1,610,980,000	△ 643,712,000	0	0	967,268,000	603,269,000	362,857,000
2 企業債償還金	667,141,000	0	0	0	667,141,000	0	0
3 予備費	20,000,000	0	0	0	20,000,000	0	0

款 項	予算額	決算額	翌年度 繰越		合計	不用額	備考
	合計		法26条 繰越額	継続費 繰越額			決算額中の 仮払消費税
I 資本的支出	2,620,535,000	2,191,455,179	182,076,000	81,628,000	263,704,000	165,375,821	131,831,607
1 建設改良費	1,933,394,000	1,524,315,044	182,076,000	81,628,000	263,704,000	145,374,956	131,831,607
2 企業債償還金	667,141,000	667,140,135	0	0	0	865	0
3 予備費	20,000,000	0	0	0	0	20,000,000	0

※ 資本的収入が資本的支出に対して不足する額 761,214,362円は、
当年度分消費税・地方消費税資本的収支調整額67,534,100円
減債積立金124,556,143円
過年度分損益勘定留保資金569,124,119円で補填した。

令和4年度 飯塚市 下水道事業 損益計算書

(令和4年4月1日から

令和5年3月31日まで)

(単位 円)

1	営業収益			
	(1) 下水道使用料	923,901,360		
	(2) 他会計負担金	208,032,745		
	(3) その他の営業収益	32,065,894	1,163,999,999	
2	営業費用			
	(1) 管渠費	54,519,543		
	(2) ポンプ場費	63,917,891		
	(3) 処理場費	286,335,275		
	(4) 普及指導費	21,006,735		
	(5) 業務費	36,821,318		
	(6) 総係費	63,583,106		
	(7) 減価償却費	1,176,206,843		
	(8) 資産減耗費	1,208,279	1,703,598,990	
	営業損失			539,598,991
3	営業外収益			
	(1) 受取利息	9,350		
	(2) 他会計補助金	216,155,765		
	(3) 長期前受金戻入	614,561,938		
	(4) 雑収益	418,012	831,145,065	
4	営業外費用			
	(1) 支払利息	163,802,688		
	(2) 雑支出	7,059,297	170,861,985	660,283,080
	経常利益			120,684,089
5	特別利益			
	(1) 固定資産売却益	0		
	(2) 過年度損益修正益	334,711	334,711	
6	特別損失			
	(1) 固定資産売却損	0		
	(2) 過年度損益修正損	1,140,967	1,140,967	△ 806,256
	当年度 純利益			119,877,833
	前年度繰越利益剰余金			0
	当年度未処分利益剰余金			119,877,833

令和4年度 飯塚市 下水道事業 剰余金 計算書

(令和4年4月1日から令和5年3月31日まで)

(単位 円)

	資本金	剰余金(1)				
		資本剰余金				
		他会計補助金	国庫補助金	県補助金	受益者負担金	他会計負担金
前年度末 残高	5,083,912,814	117,373,104	328,668,592	17,569	17,036,072	16,003,278
前年度 処分	0	0	0	0	0	0
法令による処分	0	0	0	0	0	0
減債積立金の積立	0	0	0	0	0	0
建設改良積立金の積立	0	0	0	0	0	0
処分後 残高	5,083,912,814	117,373,104	328,668,592	17,569	17,036,072	16,003,278
当年度 変動	124,556,143	1,602,091	0	0	0	0
当年度 発生高	124,556,143	1,602,091	0	0	0	0
当年度 処分	0	0	0	0	0	0
当年度 純利益	0	0	0	0	0	0
当年度末 残高	5,208,468,957	118,975,195	328,668,592	17,569	17,036,072	16,003,278

	剰余金(1)		
	資本剰余金		
	受贈財産・寄付金	鉦害賠償金	資本剰余金合計
前年度末 残高	45,086,302	200,205	524,385,122
前年度 処分	0	0	0
法令による処分	0	0	0
減債積立金の積立	0	0	0
建設改良積立金の積立	0	0	0
処分後 残高	45,086,302	200,205	524,385,122
当年度 変動	0	0	1,602,091
当年度 発生高	0	0	1,602,091
当年度 処分	0	0	0
当年度 純利益	0	0	0
当年度末 残高	45,086,302	200,205	525,987,213

	剰余金(2)					資本合計
	利益剰余金				剰余金合計	
	減債積立金	建設改良積立金	未処分利益剰余金	利益剰余金合計		
前年度末 残高	0	200,000,000	174,556,143	374,556,143	898,941,265	5,982,854,079
前年度 処分	124,556,143	50,000,000	△ 174,556,143	0	0	0
法令による処分	124,556,143	50,000,000	△ 174,556,143	0	0	0
減債積立金の積立	124,556,143	0	△ 124,556,143	0	0	0
建設改良積立金の積立	0	50,000,000	△ 50,000,000	0	0	0
処分後 残高	124,556,143	250,000,000	繰越利益剰余金 0	374,556,143	898,941,265	5,982,854,079
当年度 変動	△ 124,556,143	0	119,877,833	△ 4,678,310	△ 3,076,219	121,479,924
当年度 発生高	0	0	0	0	1,602,091	126,158,234
当年度 処分	△ 124,556,143	0	0	△ 124,556,143	△ 124,556,143	△ 124,556,143
当年度 純利益	0	0	119,877,833	119,877,833	119,877,833	119,877,833
当年度末 残高	0	250,000,000	当年度未処分利益剰余金 119,877,833	369,877,833	895,865,046	6,104,334,003

令和4年度 飯塚市 下水道事業 剰余金処分 計算書

(単位 円)

	資本金	資本剰余金	未処分利益剰余金
当年度末 残高	5,208,468,957	525,987,213	119,877,833
議会の議決による処分数額	0	0	0
飯塚市公営企業の利益の処分に関する条例第2条による処分数額	0	0	△ 69,877,833
減債積立金の積立	0	0	△ 19,877,833
建設改良積立金の積立	0	0	△ 50,000,000
処分後 残高	5,208,468,957	525,987,213	(繰越利益剰余金) 50,000,000

令和4年度 飯塚市 下水道事業 貸借対照表

(令和5年3月31日)

(単位 円)

資産の部

1 固定資産

(1) 有形固定資産

イ 土地		785,734,473	
ロ 立木		48,919,227	
ハ 建物	1,022,282,122		
減価償却累計額	<u>△ 736,461,292</u>	285,820,830	
ニ 構築物	37,835,171,807		
減価償却累計額	<u>△ 15,903,836,283</u>	21,931,335,524	
ホ 機械及び装置	8,719,659,191		
減価償却累計額	<u>△ 5,802,082,764</u>	2,917,576,427	
ヘ 車両運搬具	2,900,000		
減価償却累計額	<u>△ 2,845,000</u>	55,000	
ト 工具器具及び備品	39,603,793		
減価償却累計額	<u>△ 26,725,978</u>	12,877,815	
チ 建設仮勘定		<u>2,543,332,175</u>	
有形固定資産 合計			28,525,651,471

(2) 無形固定資産

イ 施設利用権		<u>594,461,577</u>	
無形固定資産 合計			594,461,577

固定資産 合計 29,120,113,048

2 流動資産

(1) 現金預金 1,175,393,254

(2) 未収金 264,958,838

貸倒引当金 △ 7,322,294 257,636,544

流動資産 合計 1,433,029,798

資産 合計 30,553,142,846

負債の部

3 固定負債

(1) 企業債

イ 建設改良費等の財源に充てるための企業債	10,311,082,944		
企業債 合計		10,311,082,944	
固定負債 合計			10,311,082,944

4 流動負債

(1) 企業債

イ 建設改良費等の財源に充てるための企業債	655,697,544		
企業債 合計		655,697,544	

(2) 未払金

327,529,298

(3) 預り金

15,590,515

(4) 引当金

イ 賞与引当金 10,292,572

ロ 法定福利引当金 2,049,382

引当金 合計 12,341,954**流動負債 合計** 1,011,159,311

5 繰延収益

(1) 長期前受金

イ 他会計補助金 4,362,542,647

収益化累計額 △ 2,807,224,081 1,555,318,566

ロ 国庫補助金 18,725,119,412

収益化累計額 △ 9,055,239,836 9,669,879,576

ハ 県補助金 68,264,238

収益化累計額 △ 25,267,622 42,996,616

ニ 受益者負担金 1,491,451,608

収益化累計額 △ 606,403,045 885,048,563

ホ 工事負担金 26,200,053

収益化累計額 △ 3,207,177 22,992,876

ヘ 他会計負担金 2,580,875

収益化累計額 0 2,580,875

ト 流域下水道負担金 104,744,232

収益化累計額 △ 26,037,075 78,707,157

チ 受贈財産及び寄付金 1,391,049,966

収益化累計額 △ 522,007,607 869,042,359

繰延収益合計 13,126,566,588**負債 合計** 24,448,808,843**資本の部**

6 資本金

(1) 自己資本金

イ 固有資本金 22,134,435

ロ 組入資本金 5,186,334,522

自己資本金 合計 5,208,468,957**資本金 合計** 5,208,468,957

7 剰余金

(1) 資本剰余金

イ 他会計補助金 118,975,195

ロ 国庫補助金 328,668,592

ハ 県補助金 17,569

ニ 受益者負担金 17,036,072

ホ 他会計負担金 16,003,278

ヘ 受贈財産評価額 45,086,302

ト 鉅害賠償金 200,205

資本剰余金 合計 525,987,213

(2) 利益剰余金

イ 建設改良積立金 250,000,000

ロ 当年度未処分利益剰余金 119,877,833

利益剰余金 合計 369,877,833**剰余金 合計** 895,865,046**資本 合計** 6,104,334,003**負債資本 合計** 30,553,142,846

決 算 附 属 書

1 概況

(1) 総括事項

- ・ 施設整備事業について
下水道の整備を促進し、もって生活環境の改善と公共用水域の水質の保全に寄与するため、面整備管の布設や雨水、浸水対策事業に1,284,768千円を投入いたしました。
- ・ 施設改良事業について
ポンプ場及び幹線管渠の老朽化に伴う改築等に161,093千円を投入いたしました。
- ・ 経営成績について(収支金額には、消費税を含まない。)
令和4年度における下水道使用料収入は、前年度より3,060千円減の923,901千円となり、その他収入を合せた下水道事業収益は1,995,480千円(対前年度比0.7%増)となりました。
また、支出において、下水道事業費用は前年度より69,072千円増の1,875,602千円(対前年度比3.8%増)となりました。その結果、損益計算において当年度純利益119,878千円の計上となりました。

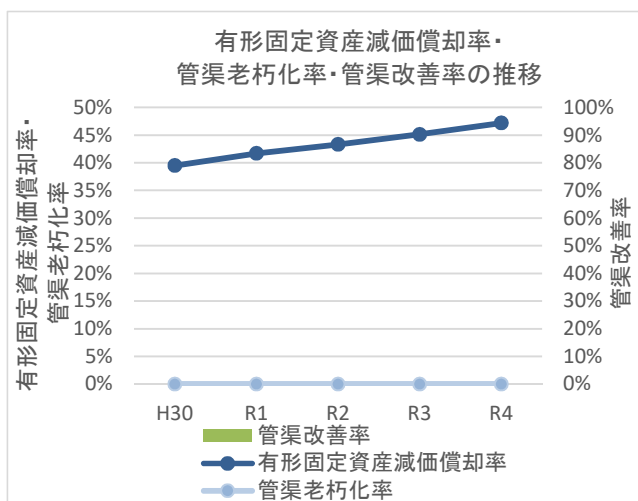
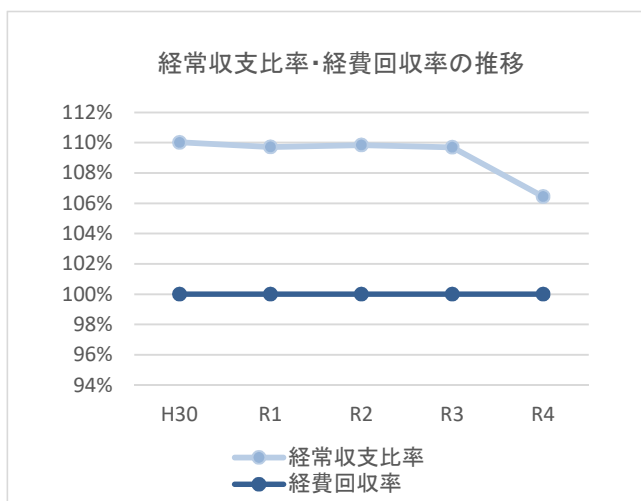
(2) 経営指標に関する事項

令和4年度決算における経営成績について、経営の健全性を示す経常収支比率は、営業費用の増により前年度比3.25ポイント減の106.44%となりましたが、健全経営の水準とされる100%を上回っています。また、料金水準の妥当性を示す経費回収率は、前年度同様100%となっており、使用料で回収すべき経費を全て使用料で賄えている状況を示しています。

一方、償却対象資産の減価償却の状況を示す有形固定資産減価償却率は前年度比2.05ポイント増の47.19%、法定耐用年数を経過した管渠延長の割合を示す管渠老朽化率は0%となっております。有形固定資産減価償却率の増加は、法定耐用年数に近付いている資産が増えていることを示しており、将来の更新需要に備え、計画的な施設更新を行ってまいります。

<経営指標の推移>

	H30	R1	R2	R3	R4
経常収支比率	110.02%	109.71%	109.84%	109.69%	106.44%
経費回収率	100.00%	100.00%	100.00%	100.00%	100.00%
有形固定資産減価償却率	39.48%	41.68%	43.31%	45.14%	47.19%
管渠老朽化率	0.00%	0.00%	0.00%	0.00%	0.00%
管渠改善率	0.00%	0.00%	0.00%	0.00%	0.00%



(3) 議会議決事項

○議案番号	議決事項	議決日
議案 第 101 号	令和4年度飯塚市下水道事業会計補正予算(第1号)	令和4年 12月 16日
議案 第 126 号	令和4年度飯塚市下水道事業会計補正予算(第2号)	令和4年 12月 16日
議案 第 3 号	令和4年度飯塚市下水道事業会計補正予算(第3号)	令和5年 3月 17日
議案 第 16 号	令和5年度飯塚市下水道事業会計予算	令和5年 3月 17日
認定 第 14 号	令和3年度飯塚市下水道事業会計決算の認定	令和4年 9月 28日

○報告番号	報告事項	報告日
報告 第 8 号	継続費繰越計算書の報告(令和3年度飯塚市下水道事業会計)	令和4年 6月 27日
報告 第 12 号	令和3年度飯塚市下水道事業会計の予算繰越	令和4年 6月 27日

(4) 職員に関する事項

イ 職員の配置 (令和5年3月31日現在)

	特別職	事務員	技術員	業務員	計
管理者	1				1
局長			1		1
課長			2		2
課長補佐			2		2
総務係		1			1
財務係		1			1
業務係		1			1
経営係		2			2
管理係			3		3
建設係			3		3
下水施設係			2		2
計	1	5	13	0	19

ロ 職員の定数、実数

	特別職	一般職	備考
企業局職員 定数	1	53	
企業局職員 実数	1	45	
うち下水道事業会計 実数	1	18	

2 工事(消費税を含む。)

(単位 円)

(1) 施設整備工事の概況

イ 管渠布設等の主な工事(5000万円以上)

工事名	工事内容	決算額	竣工日	工事場所
水江雨水ポンプ場新設 (機械)工事	機械設備 1 式	401,085,000	(予定) 平成6年 3月 25日 ※令和4~5年度債務負担	川津
水江雨水ポンプ場新設 (その3)工事	土工 1 式 基礎工 1 式 本体工 1 式	133,052,700	令和4年 7月 27日 ※令和3年度からの繰越事業	川津
水江雨水ポンプ場新設 (その4)工事	土工 1 式 基礎工 1 式 本体工 1 式	106,618,600	令和4年 11月 24日 ※令和3年度からの繰越事業	川津
伊川地区污水管渠布設 (2工区)工事	工事長 625.9 m 開削工法 φ200 116.0 m 推進工法 φ200 509.9 m	77,077,000	令和5年 3月 28日 ※令和3年度からの繰越事業	伊川
庄司地区污水管渠布設 (6工区)工事	工事長 778.2 m 開削工法 φ200 778.2 m	54,019,900	令和5年 3月 29日 ※令和3年度からの繰越事業	庄司
水江雨水ポンプ場新設 (電気)工事	電気設備 1 式	52,511,000	(予定) 平成6年 3月 25日 ※令和4~5年度債務負担	川津

(2) 施設改良工事の概況

イ 諸施設の主な工事(5000万円以上)

工事名	工事内容	決算額	竣工日	工事場所
各ポンプ場遠方監視制御 設備改築等工事	電気設備 1 式	65,000,000	(予定) 令和6年 3月 25日 ※令和4~5年度債務負担	各所
露切ポンプ場電気 設備改築工事	電気設備 1 式	63,250,000	令和5年 3月 20日 ※令和3年度からの繰越事業	菰田

3 業務

(1) 業務量

イ 処理水量

	4年度	3年度	増減(△)
年間総処理水量 m ³	6,324,638	6,838,211	△ 513,573
うち年間 汚水処理水量 m ³	5,573,113	5,557,944	15,169
1日平均 処理水量 m ³	17,328	18,735	△ 1,407
1日最大 処理水量 m ³	20,426	22,162	△ 1,736
1日1世帯平均 処理水量 ℓ	698	763	△ 65
1人1日平均 処理水量 ℓ	326	353	△ 27
1人1日最大 処理水量 ℓ	384	418	△ 34
年間 有収水量 m ³	4,800,199	4,828,762	△ 28,563
有収水量/汚水処理水量 %	86.13	86.88	△ 0.75

ロ 有収水量

	4年度	3年度	増減(△)
一般用・ ～10m ³	2,145,151	2,127,776	17,375
11～20m ³	1,086,473	1,105,330	△ 18,857
21～50m ³	563,919	596,278	△ 32,359
51～100m ³	166,759	168,783	△ 2,024
101～ m ³	837,897	830,595	7,302
計	4,800,199	4,828,762	△ 28,563

ハ 水洗化戸数、水洗化人口

(令和5年3月31日現在)

	4年度	3年度	増減(△)	増加率(%)
水洗化戸数(処理件数) 戸	24,836	24,560	276	1.12
水洗化人口 人	53,149	53,050	99	0.19

(2) 事業収入に関する事項 (円)

	4年度	3年度	増減(△)
営業収益	1,163,999,999	1,169,859,881	△ 5,859,882
営業外収益	831,145,065	811,090,791	20,054,274
特別利益	334,711	135,066	199,645
計	1,995,479,775	1,981,085,738	14,394,037

※消費税含まない。

(3) 事業費に関する事項 (円)

	4年度	3年度	増減(△)
営業費用	1,703,598,990	1,624,833,817	78,765,173
営業外費用	170,861,985	181,087,835	△ 10,225,850
特別損失	1,140,967	607,943	533,024
計	1,875,601,942	1,806,529,595	69,072,347

※消費税含まない。

(4) その他主要な事項 (円)

イ 下水道使用料収入状況

	調定額	収入済額	未収額	収入率(%)
一般用・ ～10m ³	165,771,534	162,827,391	2,944,143	98.22
11～20m ³	199,555,540	196,011,386	3,544,154	98.22
21～50m ³	270,974,639	266,162,063	4,812,576	98.22
51～100m ³	35,651,771	35,018,587	633,184	98.22
101～ m ³	344,338,003	336,928,342	7,409,661	97.85
計	1,016,291,487	996,947,769	19,343,718	98.10

※消費税含む。

4 会計

(単位 円)

(1) 重要契約

イ 工事請負契約(5000万円以上、消費税を含む。)

工事名	契約金額	契約日	竣工日	相手方
露切ポンプ場電気設備 改築工事	63,250,000	令和4年 5月 2日	令和5年 3月 20日	(株)幸袋テクノ
伊川地区汚水管渠布設 (2工区)工事	77,077,000	令和4年 7月 7日	令和5年 3月 28日	(株)大原組
水江雨水ポンプ場新設 (建築)工事	89,991,000	令和4年 9月 5日	(予定) 令和5年 8月 10日 ※令和4～5年度繰越事業	(株)西組
各ポンプ場遠方監視制御 設備改築等工事	175,780,000	令和4年 9月 12日	(予定) 令和6年 3月 25日 ※令和4～5年度債務負担	嘉穂・昌栄特定建設工事 共同企業体
水江雨水ポンプ場新設 (機械)工事	1,002,714,900	令和4年 9月 12日	(予定) 令和6年 3月 25日 ※令和4～5年度債務負担	鶴見・幸袋特定建設工事 共同企業体
庄司地区汚水管渠 布設(6工区)工事	54,019,900	令和4年 9月 12日	令和5年 3月 29日	(株)フジイ
水江雨水ポンプ場新設 (電気)工事	131,279,500	令和4年 10月 3日	(予定) 令和6年 3月 25日 ※令和4～5年度債務負担	(株)セイコーユードン
浦田第一雨水幹線 整備工事	90,907,300	令和4年 10月 3日	(予定) 令和5年 5月 31日 ※令和4～5年度繰越事業	茜建設(株)

ロ 委託契約(1000万円以上、消費税を含む。)

委託名	契約金額	契約日	完了日	相手方
公共下水道事業 計画変更委託	49,272,300	令和4年 7月 4日	令和5年 3月 27日	(株)ニュージェック 九州支店
飯塚市下水道事業 広域化共同化検討業務委託	10,643,600	令和4年 8月 29日	令和5年 3月 28日	(株)極東技工コンサルタント 西日本支社

ハ 物品の契約(10万円以上、消費税を含む。)

契約内容	契約金額	契約日	納入日	相手方
殿浦ポンプ場 ポンプ井排水ポンプ	1,155,000	令和4年 10月 4日	令和5年 2月 24日	幸袋機工(株)
五反田マンホールポンプ	829,400	令和4年 11月 1日	令和5年 2月 14日	(株)オカベ工事

5 負担金

(単位 円)

(1) 受益者負担金

イ 賦課年度別の状況(現年度分)

	調定額	収入済額	未収額	収入率(%)
H6年度 賦課分(一括)	226,600	226,600	0	100.00
H7年度 賦課分(一括)	245,520	245,520	0	100.00
H9年度 賦課分(一括)	102,760	102,760	0	100.00
H11年度 賦課分(一括)	60,430	60,430	0	100.00
H14年度 賦課分(一括)	177,020	177,020	0	100.00
H15年度 賦課分(一括)	165,290	165,290	0	100.00
H16年度 賦課分(一括)	178,040	178,040	0	100.00
H30年度 賦課分(分割)	56,000	56,000	0	100.00
R元年度 賦課分(分割)	70,480	70,480	0	100.00
R2年度 賦課分(分割)	37,840	37,840	0	100.00
R3年度 賦課分(一括)	48,480	48,480	0	100.00
R3年度 賦課分(分割)	29,840	29,840	0	100.00
R4年度 賦課分(一括)	13,548,597	13,548,597	0	100.00
R4年度 賦課分(分割)	417,170	417,170	0	100.00
計	15,364,067	15,364,067	0	100.00

令和4年度 飯塚市下水道事業 キャッシュ・フロー計算書

(令和4年4月1日から令和5年3月31日まで)

(単位 円)

1	業務活動によるキャッシュ・フロー	
	当年度純利益	119,877,833
	減価償却費	1,176,206,843
	資産減耗費	1,208,279
	引当金の増減額 (△は減少)	1,074,278
	貸倒引当金の増減額 (△は減少)	△ 256,854
	長期前受金戻入	△ 614,561,938
	受取利息及び受取配当金	△ 9,350
	支払利息	163,802,688
	有形固定資産売却損益 (△は益)	0
	未収金の増減額 (△は増加)	143,238,353
	未払金の増減額 (△は減少)	△ 499,468,007
	預かり金の増減額 (△は減少)	8,178,179
	小計	<u>499,290,304</u>
	利息及び配当金の受取額	9,350
	利息の支払額	<u>△ 163,802,688</u>
	業務活動によるキャッシュ・フロー	<u>335,496,966</u>
2	投資活動によるキャッシュ・フロー	
	有形固定資産の取得による支出	△ 1,392,483,437
	有形固定資産の売却による収入	0
	国庫補助金等による収入	644,119,000
	一般会計又は他の特別会計からの繰入金による収入	75,675,799
	受益者負担金による収入	15,364,067
	他会計負担金による収入	74,501
	特定収入調整額	<u>△ 64,270,983</u>
	投資活動によるキャッシュ・フロー	<u>△ 721,521,053</u>
3	財務活動によるキャッシュ・フロー	
	建設改良費等の財源に充てるための企業債による収入	695,000,000
	建設改良費等の財源に充てるための企業債の償還による支出	<u>△ 667,140,135</u>
	財務活動によるキャッシュ・フロー	<u>27,859,865</u>
	資金増加額	△ 358,164,222
	資金期首残高	<u>1,533,557,476</u>
	資金期末残高	<u>1,175,393,254</u>

令和 4 年度 飯塚市 下水道事業 収益費用 明細書

(単位 円)

款	項	目	節	款 計	項 計	目 計	節	備考
下水道事業収益				1,995,479,775				
営業収益					1,163,999,999			
		下水道使用料				923,901,360		
		下水道使用料					923,901,360	
		他会計負担金				208,032,745		
		雨水処理負担金					208,032,745	
		その他の営業収益				32,065,894		
		手数料					915,700	
		雑収益					31,150,194	
営業外収益					831,145,065			
		受取利息				9,350		
		預金利息					9,350	
		他会計補助金				216,155,765		
		一般会計補助金					216,155,765	
		長期前受金戻入				614,561,938		
		長期前受金戻入					614,561,938	
		雑収益				418,012		
		その他雑収益					418,012	
特別利益					334,711			
		固定資産売却益				0		
		固定資産売却益					0	
		過年度損益修正益				334,711		
		過年度損益修正益					334,711	

款	項	目	節	款計	項計	目計	節	備考
下水道事業費用				1,875,601,942				
營業費用					1,703,598,990			
	管渠費					54,519,543		
	給料						11,338,800	
	職員手当等						5,151,755	
	賞与引当金繰入額						1,398,377	
	法定福利費						3,466,814	
	法定福利引当金繰入額						297,315	
	備消耗品費						35,057	
	燃料費						90,940	
	委託料						32,510,000	
	手数料						19,626	
	賃借料						139,481	
	工事請負費						0	
	保険料						14,684	
	負担金						56,694	
	ポンプ場費					63,917,891		
	給料						4,458,000	
	職員手当等						2,011,845	
	賞与引当金繰入額						568,936	
	法定福利費						1,372,360	
	法定福利引当金繰入額						118,644	
	備消耗品費						402,183	
	燃料費						303,446	
	光熱水費						24,103,621	
	通信運搬費						1,345,026	
	委託料						19,335,666	
	手数料						6,182	
	賃借料						1,578,000	
	修繕費						4,820,200	
	薬品費						3,282,375	
	材料費						174,433	
	保険料						14,684	
	負担金						22,290	
	処理場費					286,335,275		
	給料						11,547,108	
	職員手当等						5,263,683	
	賞与引当金繰入額						1,239,273	
	法定福利費						3,568,577	
	法定福利引当金繰入額						253,283	
	備消耗品費						770,371	
	燃料費						60,614	
	光熱水費						53,721,277	
	通信運搬費						292,435	
	委託料						153,515,643	
	手数料						4,087,386	
	修繕費						37,128,000	
	薬品費						12,229,980	
	材料費						2,595,400	
	保険料						14,839	
	負担金						47,406	
	普及指導費					21,006,735		
	給料						8,025,600	
	職員手当等						1,798,621	
	賞与引当金繰入額						115,499	
	法定福利費						1,917,218	
	法定福利引当金繰入額						30,143	

款	項	目	節	款計	項計	目計	節	備考
			印刷製本費				29,563	
			通信運搬費				3,483	
			手数料				18,546	
			負担金				4,068,062	
			貸付金				5,000,000	
			業務費		36,821,318			
			給料				4,458,000	
			職員手当等				2,035,839	
			賞与引当金繰入額				586,826	
			法定福利費				1,380,564	
			法定福利引当金繰入額				121,961	
			通信運搬費				118,386	
			委託料				1,480,000	
			手数料				6,182	
			負担金				26,633,560	
			総係費		63,583,106			
			給料				16,486,450	
			職員手当等				4,645,979	
			賞与引当金繰入額				1,895,037	
			法定福利費				3,994,485	
			法定福利引当金繰入額				375,690	
			旅費				301,844	
			報償費				2,758,343	
			備消耗品費				600,347	
			燃料費				31,209	
			印刷製本費				13,946	
			通信運搬費				16,289	
			手数料				52,443	
			賃借料				3,315,201	
			修繕費				68,000	
			保険料				785,757	
			負担金				28,135,365	
			貸倒引当金繰入額				106,721	
			減価償却費		1,176,206,843			
			有形固定資産減価償却費				1,159,840,773	
			無形固定資産減価償却費				16,366,070	
			資産減耗費		1,208,279			
			固定資産除却費				1,208,279	
			営業外費用		170,861,985			
			支払利息			163,802,688		
			企業債利息				163,802,688	
			一時借入金利息				0	
			雑支出			7,059,297		
			その他雑支出				7,059,297	
			特別損失		1,140,967			
			固定資産売却損			0		
			固定資産売却損				0	
			過年度損益修正損			1,140,967		
			過年度損益修正損				1,140,967	

固定資産 明細書

(1) 有形固定資産 明細書

(単位 円)

種類	年度当初 現在高	当年度 増加	当年度 減少	年度末 現在高	減価償却累計額			年度末 償却未済高
					当年度 増加	当年度 減少	累計	
土地	783,360,220	2,374,253	0	785,734,473	0	0	0	785,734,473
立木	48,919,227	0	0	48,919,227	0	0	0	48,919,227
建物	1,022,282,122	0	0	1,022,282,122	29,816,275	0	736,461,292	285,820,830
構築物	37,553,821,983	281,349,824	0	37,835,171,807	807,948,016	0	15,903,836,283	21,931,335,524
機械・装置	8,637,556,222	99,621,330	△ 17,518,361	8,719,659,191	320,593,985	△ 16,642,442	5,802,082,764	2,917,576,427
車両運搬具	2,900,000	0	0	2,900,000	0	0	2,845,000	55,000
工具器具 ・備品	43,218,828	1,804,000	△ 5,419,035	39,603,793	1,482,497	△ 5,086,675	26,725,978	12,877,815
建設仮勘定	1,535,998,145	1,040,751,030	△ 33,417,000	2,543,332,175	0	0	0	2,543,332,175
計	49,628,056,747	1,425,900,437	△ 56,354,396	50,997,602,788	1,159,840,773	△ 21,729,117	22,471,951,317	28,525,651,471

(2) 無形固定資産 明細書

(単位 円)

種類	年度当初 現在高	当年度 増加	当年度 減少	当年度 減価償却高	年度末 残高
施設利用権	610,827,647	0	0	16,366,070	594,461,577
計	610,827,647	0	0	16,366,070	594,461,577

企業債 明細書

借入先

財務：財務省財政融資資金

機構：地方公共団体金融機構

簡保：独立行政法人郵便貯金・簡易生命保険管理機構

(単位 円)

発行日	発行総額	償還高		未償還 残高	年利率 (%)	償還終期	借入先
		当年度 償還高	償還高 累計				
(1) 公共下水道事業債							
平成 5 .4.27	66,100,000	4,245,230	66,100,000	0	4.40	令和5 .3.25	財務
平成 5 .4.27	542,300,000	34,828,867	542,300,000	0	4.40	令和5 .3.31	簡保
平成 6 .4.28	453,200,000	27,627,754	424,371,482	28,828,518	4.30	令和6 .3.31	簡保
平成 6 .9.30	9,500,000	576,206	8,586,154	913,846	4.50	令和6 .9.30	簡保
平成 7 .4.20	415,600,000	24,094,346	364,300,144	51,299,856	4.20	令和7 .3.31	簡保
平成 7 .4.20	189,600,000	12,596,446	189,600,000	0	4.25	令和5 .3.20	機構
平成 8 .3.22	63,800,000	3,727,177	59,952,599	3,847,401	3.20	令和6 .3.20	機構
平成 8 .4.30	455,600,000	23,969,637	378,646,026	76,953,974	3.40	令和8 .3.31	簡保
平成 9 .5.23	662,600,000	32,029,747	525,876,917	136,723,083	2.60	令和9 .3.31	簡保
平成 10 .5.28	735,300,000	33,462,709	557,622,957	177,677,043	2.00	令和10 .3.31	簡保
平成 11 .3.24	7,800,000	388,788	6,161,020	1,638,980	2.10	令和9 .3.20	機構
平成 11 .10.29	778,400,000	34,229,612	539,410,039	238,989,961	1.90	令和11 .9.30	簡保
平成 11 .10.29	600,000	29,432	460,060	139,940	2.00	令和9 .9.20	機構
平成 12 .3.30	900,000	43,711	667,906	232,094	2.00	令和10 .3.20	機構
平成 12 .11.30	505,100,000	21,945,605	325,045,596	180,054,404	2.10	令和12 .9.30	簡保
平成 13 .3.22	171,600,000	8,051,836	120,408,862	51,191,138	1.65	令和11 .3.20	機構
平成 14 .3.22	204,300,000	9,593,684	130,931,707	73,368,293	2.20	令和12 .3.20	機構
平成 14 .3.29	367,400,000	15,669,857	219,408,430	147,991,570	2.20	令和13 .9.30	簡保
平成 15 .3.25	8,200,000	369,288	5,066,925	3,133,075	1.30	令和13 .3.20	機構
平成 15 .3.25	290,400,000	13,078,212	179,443,242	110,956,758	1.30	令和13 .3.20	機構
平成 15 .3.31	496,800,000	20,277,687	280,103,149	216,696,851	1.20	令和15 .3.31	簡保
平成 16 .3.30	211,500,000	9,475,377	117,653,123	93,846,877	1.90	令和14 .3.20	機構
平成 16 .3.31	413,200,000	16,687,848	205,943,023	207,256,977	2.00	令和16 .3.31	簡保
平成 17 .3.30	115,700,000	5,087,641	58,526,144	57,173,856	2.10	令和15 .3.20	機構
平成 17 .3.31	170,100,000	6,727,406	77,389,329	92,710,671	2.10	令和17 .3.31	簡保
平成 18 .2.28	660,000,000	25,831,578	287,156,494	372,843,506	2.10	令和17 .9.30	簡保
平成 18 .3.23	86,200,000	3,715,370	40,056,459	46,143,541	2.00	令和16 .3.20	機構
平成 19 .3.20	527,800,000	20,230,367	208,980,741	318,819,259	2.10	令和18 .9.30	簡保
平成 20 .3.28	113,700,000	4,702,729	42,976,911	70,723,089	2.05	令和18 .3.20	機構
平成 20 .3.31	839,000,000	31,166,453	284,211,767	554,788,233	2.10	令和20 .3.31	簡保
平成 21 .3.25	525,500,000	19,308,642	161,309,968	364,190,032	1.90	令和21 .3.01	財務
平成 21 .3.30	112,300,000	4,577,229	38,239,496	74,060,504	1.90	令和19 .3.20	機構

発行日	発行総額	償還高		未償還 残高	年利率 (%)	償還終期	借入先
		当年度 償還高	償還高 累計				
平成 22 .3.25	603,800,000	21,511,627	160,142,435	443,657,565	2.10	令和22 .3.01	財務
平成 22 .3.30	14,000,000	557,252	4,162,397	9,837,603	2.00	令和20 .3.20	機構
平成 22 .3.30	149,100,000	5,311,996	39,544,941	109,555,059	2.10	令和22 .3.20	機構
平成 23 .3.25	615,000,000	21,758,494	144,012,269	470,987,731	1.90	令和23 .3.01	財務
平成 23 .3.30	46,400,000	4,734,322	31,794,209	14,605,791	1.40	令和8 .3.20	機構
平成 24 .3.26	546,400,000	19,269,796	110,874,155	435,525,845	1.70	令和24 .3.01	財務
平成 24 .3.29	254,700,000	8,982,462	51,683,102	203,016,898	1.70	令和24 .3.20	機構
平成 25 .3.26	161,600,000	5,702,453	27,678,877	133,921,123	1.50	令和25 .3.20	機構
平成 25 .3.26	292,800,000	10,332,167	50,150,837	242,649,163	1.50	令和25 .3.20	機構
平成 26 .3.25	166,500,000	5,844,512	22,896,686	143,603,314	1.40	令和26 .3.20	機構
平成 26 .3.25	335,600,000	11,780,289	46,150,917	289,449,083	1.40	令和26 .3.20	機構
平成 27 .3.26	381,400,000	13,485,467	39,977,165	341,422,835	1.20	令和27 .3.20	機構
平成 28 .3.24	371,400,000	14,052,835	28,035,668	343,364,332	0.50	令和28 .3.20	機構
平成 29 .3.23	500,300,000	18,606,423	18,606,423	481,693,577	0.60	令和29 .3.20	機構
平成 30 .3.26	383,100,000	0	0	383,100,000	0.60	令和30 .3.20	機構
平成 31 .3.25	370,500,000	0	0	370,500,000	0.50	令和31 .3.20	機構
令和 2 .3.26	228,200,000	0	0	228,200,000	0.30	令和32 .3.20	機構
令和 2 .3.26	10,100,000	334,859	668,715	9,431,285	0.30	令和32 .3.20	機構
令和 2 .3.26	33,300,000	0	0	33,300,000	0.30	令和32 .3.20	機構
令和 2 .3.26	75,900,000	2,516,416	5,025,300	70,874,700	0.30	令和32 .3.20	機構
令和 3 .3.25	285,700,000	0	0	285,700,000	0.50	令和33 .3.20	機構
令和 3 .3.25	86,900,000	2,791,773	2,791,773	84,108,227	0.50	令和33 .3.20	機構
令和 3 .3.25	129,400,000	4,157,140	4,157,140	125,242,860	0.50	令和33 .3.20	機構
令和 4 .3.30	41,700,000	0	0	41,700,000	0.70	令和34 .3.20	機構
令和 4 .3.30	182,200,000	0	0	182,200,000	0.60	令和29 .3.20	機構
令和 4 .3.30	327,300,000	0	0	327,300,000	0.70	令和34 .3.20	機構
令和 4 .3.30	126,800,000	0	0	126,800,000	0.70	令和34 .3.20	機構
令和 4 .3.30	49,600,000	0	0	49,600,000	0.70	令和34 .3.20	機構
令和 5 .3.23	91,600,000	0	0	91,600,000	1.30	令和35 .3.20	機構
令和 5 .3.23	148,400,000	0	0	148,400,000	1.30	令和35 .3.20	機構
令和 5 .3.23	153,800,000	0	0	153,800,000	1.30	令和35 .3.20	機構
令和 5 .3.23	43,100,000	0	0	43,100,000	1.30	令和35 .3.20	機構
令和 5 .3.23	258,100,000	0	0	258,100,000	1.30	令和35 .3.20	機構
計	17,664,800,000	640,076,754	7,235,259,679	10,429,540,321			

発行日	発行総額	償還高		未償還 残高	年利率 (%)	償還終期	借入先
		当年度 償還高	償還高 累計				
(2) 流域下水道事業債							
平成 19 .3.26	178,500,000	6,770,742	67,237,725	111,262,275	2.10	令和19 .3.01	財務
平成 20 .3.25	98,000,000	3,640,420	33,197,561	64,802,439	2.10	令和20 .3.01	財務
平成 21 .3.25	21,500,000	789,983	6,599,741	14,900,259	1.90	令和21 .3.01	財務
平成 22 .3.25	119,500,000	4,257,435	31,694,304	87,805,696	2.10	令和22 .3.01	財務
平成 23 .3.25	164,000,000	5,802,265	38,403,273	125,596,727	1.90	令和23 .3.01	財務
平成 24 .3.29	109,100,000	3,847,611	22,138,306	86,961,694	1.70	令和24 .3.20	機構
平成 25 .3.26	55,400,000	1,954,925	9,488,923	45,911,077	1.50	令和25 .3.20	機構
計	746,000,000	27,063,381	208,759,833	537,240,167			
総計	18,410,800,000	667,140,135	7,444,019,512	10,966,780,488			

注 記

I. 重要な会計方針

平成26年度から、改正後の地方公営企業会計基準を適用して、財務諸表等を作成している。

1 固定資産の減価償却の方法

(1) 有形固定資産

・減価償却の方法 定額法による。

・主な耐用年数

建物	10年～50年
構築物	10年～50年
機械及び装置	5年～50年
車両運搬具	4年～5年
工具器具及び備品	5年～15年

(2) 無形固定資産

・減価償却の方法 定額法による。

2 引当金の計上方法

(1) 退職給付引当金

職員の退職手当は「退職手当組合負担金に関する覚書」に基づき、下水道事業が福岡県市町村職員退職手当組合へ支出する一般負担金を除き、一般会計がその全部を負担することとなっているため、退職給付引当金を計上していない。

(2) 賞与引当金及び法定福利引当金

職員の期末手当・勤勉手当の支給及びこれに伴う法定福利費の支出に備えるため、当事業年度末における支給見込み額に基づき、当事業年度の負担に属する額を計上している。

(3) 貸倒引当金

債権の不納欠損による損失に備えるため、実績率等による回収不能見込み額を計上している。

3 その他会計に関する書類のための基本となる重要な事項

(1) 消費税等の会計処理

消費税及び地方消費税の会計処理は、税抜方式によっている。

II. キャッシュ・フロー計算書等に関する事項

1 間接法による。

III. 貸借対照表等に関する事項

1 企業債の償還に係る一般会計の負担

貸借対照表に計上されている企業債（1年以内に償還予定のものも含む。）のうち、「地方公営企業繰出金について（総務省一般会計繰出基準）」に基づき、下記の企業債の償還に要する資金の一部を一般会計が負担すると見込まれる予定額

・普及特別対策分	338,257,216円
・臨時措置分	214,864,179円
・雨水の土地分	29,519,251円
・雨水・浸水対策事業分	189,557,072円

2 引当金の取崩し

(1) 貸倒引当金の取崩し

当該事業年度において、債権363,575円を不納欠損するため、貸倒引当金363,575円を取り崩した。

IV. セグメント情報の開示

1 単一セグメントであるため、記載を省略している。

V. みなし償却制度廃止に伴う経過措置に関する事項

1 みなし償却制度廃止に伴う移行処理について

平成26年3月31日において、償却資産の取得又は改良に充てるための補助金等で現に資本剰余金として整理している額のうち、該当資産との対応関係の把握が不可能であったものについては、現存する資産（補助金等が充当されていないことが明らかな資産を除く。）を対象とし、按分により合理的に整理している。

令和 4 年度

飯塚市立病院事業会計決算書

令和4年度 飯塚市立病院事業 決算報告書

(1) 収益的収入、支出

(単位 円)

収入

款 項	予算額		
	当初予算	補正予算	法24条3項 支出の 財源充当
I 病院事業収益	500,833,000	0	0
1 医業収益	231,321,000		0
2 医業外収益	269,512,000	0	0

款 項	予算額	決算額	決算額 - 予算額	備考
	合計			
I 病院事業収益	500,833,000	493,005,634	△ 7,827,366	
1 医業収益	231,321,000	231,321,000	0	
2 医業外収益	269,512,000	261,684,634	△ 7,827,366	

支出

款 項	予算額						
	当初予算	補正予算	予備費支出	流用増減	法24条3項 による支出	小計	法26条2項 繰越額
I 病院事業費用	491,714,000	0	0	0	0	491,714,000	0
1 医業費用	431,852,000	0	0	0	0	431,852,000	0
2 医業外費用	58,932,000	0	0	0	0	58,932,000	0
3 特別損失	1,000	0	0	0	0	1,000	0
4 予備費	929,000	0	0	0	0	929,000	0

款 項	予算額	決算額	法26条2項 繰越額	不用額	備考
	合計				
I 病院事業費用	491,714,000	486,099,123	0	5,614,877	(医業費用/資産減耗費) 地方公営企業法施行令第18条第5項に よる現金の支出を伴わない経費の執行
1 医業費用	431,852,000	432,360,020	0	△ 508,020	
2 医業外費用	58,932,000	53,739,103	0	5,192,897	
3 特別損失	1,000	0	0	1,000	
4 予備費	929,000	0	0	929,000	

(2)資本的収入、支出

(単位 円)

収入

款 項	予算額			法26条 繰越の 財源充当	継続費 通次繰越の 財源充当
	当初予算	補正予算	小計		
I 資本的収入	206,082,000	0	206,082,000	0	0
1 補助金	42,252,000	0	42,252,000	0	0
2 納付金	163,830,000	0	163,830,000	0	0

款 項	予算額	決算額	決算額 - 予算額	うち翌年度 繰越財源	備考
	合計				
I 資本的収入	206,082,000	206,080,224	△ 1,776	0	
1 補助金	42,252,000	42,251,409	△ 591	0	
2 納付金	163,830,000	163,828,815	△ 1,185	0	

支出

款 項	予算額					法26条 繰越額	継続費 通次繰越額
	当初予算	補正予算	予備費支出	流用増減	小計		
I 資本的支出	206,582,000	0	0	0	206,582,000	0	0
1 企業債償還金	187,613,000	0	0	0	187,613,000	0	0
2 負担金	18,469,000	0	0	0	18,469,000	0	0
3 予備費	500,000	0	0	0	500,000	0	0

款 項	予算額 合計	決算額	翌年度 繰越		合計	不用額	備考
			法26条 繰越額	継続費 通次繰越額			
I 資本的支出	206,582,000	206,080,224	0	0	0	501,776	
1 企業債償還金	187,613,000	187,612,024	0	0	0	976	
2 負担金	18,469,000	18,468,200	0	0	0	800	
3 予備費	500,000	0	0	0	0	500,000	

令和 4 年度 飯塚市立病院事業 損益計算書

(令和 4 年4月1日から 令和 5 年3月31日まで)

(単位 円)

1 医業収益			
(1) その他医業収益	231,321,000	231,321,000	
2 医業費用			
(1) 経費	231,321,000		
(2) 減価償却費	200,473,554		
(3) 資産減耗費	565,466	432,360,020	
医業損失			201,039,020
3 医業外収益			
(1) 受取利息及び配当金	172		
(2) 他会計補助金	5,844,391		
(3) 補助金	8,091,000		
(4) 負担金交付金	37,113,887		
(5) 長期前受金戻入	207,437,807		
(6) その他医業外収益	3,197,377	261,684,634	
4 医業外費用			
(1) 支払利息及び企業債取扱諸費	26,038,550		
(2) 交付金	11,288,377		
(3) 給与費	10,924,538		
(4) その他の経費	5,487,638	53,739,103	207,945,531
経常利益			6,906,511
5 特別損失			
(1) 過年度損益修正損	0	0	0
当年度 純利益			6,906,511
前年度 繰越 欠損金			909,962,068
当年度 未処理 欠損金			903,055,557

令和4年度 飯塚市立病院事業 剰余金 計算書

(令和4年4月1日から 令和5年3月31日まで)

(単位 円)

	資本金	剰余金(1)	
		資本剰余金	
		受贈財産 評価額	合計
前年度末 残高	1,314,302,038	147,861,000	147,861,000
前年度 処分	0	0	0
議会の議決による処分	0	0	0
処分後 残高	1,314,302,038	147,861,000	147,861,000
当年度 変動	△ 18,468,200	0	0
当年度 発生高	0	0	0
当年度 処分	△ 18,468,200	0	0
当年度 純利益	0	0	0
当年度末 残高	1,295,833,838	147,861,000	147,861,000

	剰余金(2)		剰余金 合計	資本合計
	欠損金			
	未処理欠損金	欠損金合計		
前年度末 残高	△ 909,962,068	△ 909,962,068	△ 762,101,068	552,200,970
前年度 処分	0	0	0	0
議会の議決による処分	0	0	0	0
処分後 残高	前年度繰越欠損金 △ 909,962,068	△ 909,962,068	△ 762,101,068	552,200,970
当年度 変動	6,906,511	6,906,511	6,906,511	△ 11,561,689
当年度 発生高	0	0	0	0
当年度 処分	0	0	0	△ 18,468,200
当年度 純利益	6,906,511	6,906,511	6,906,511	6,906,511
当年度末 残高	当年度未処理欠損金 △ 903,055,557	△ 903,055,557	△ 755,194,557	540,639,281

令和4年度 飯塚市立病院事業 欠損金処理 計算書

(単位 円)

	資本金	資本剰余金	未処理欠損金
当年度末残高	1,295,833,838	147,861,000	△ 903,055,557
議会の議決による処理	0	0	0
飯塚市公営企業の利益の処分に 関する条例第2条による処理額	0	0	0
処理後残高	1,295,833,838	147,861,000	(繰越欠損金) △ 903,055,557

令和4年度 飯塚市立病院事業 貸借対照表

(令和5年3月31日)

(単位 円)

資産の部

1 固定資産

(1) 有形固定資産

イ 土地		149,379,220	
ロ 立木		2,386,800	
ハ 建物及び付帯設備	4,510,091,327		
減価償却累計額	<u>△ 1,336,168,996</u>	3,173,922,331	
ニ 構築物	242,092,722		
減価償却累計額	<u>△ 130,730,070</u>	111,362,652	
ホ 機械及び装置	651,488,106		
減価償却累計額	<u>△ 615,242,340</u>	36,245,766	
ヘ 工具器具及び備品	215,028		
減価償却累計額	<u>△ 116,112</u>	98,916	

有形固定資産 合計 3,473,395,685

(2) 無形固定資産

イ 電話加入権		249,900	
---------	--	---------	--

無形固定資産 合計 249,900

固定資産 合計 3,473,645,585

2 流動資産

(1) 現金預金

8,024,884

(2) 未収金

0

流動資産 合計 8,024,884

資産 合計 3,481,670,469

負債の部

3 固定負債

(1) 企業債

イ 建設改良事業等の財源に 充てるための企業債		<u>2,708,569,433</u>	
----------------------------	--	----------------------	--

企業債合計 2,708,569,433

固定負債 合計 2,708,569,433

4 流動負債

(1) 企業債

イ 建設改良事業等の財源に 充てるための企業債		<u>189,204,340</u>	
----------------------------	--	--------------------	--

企業債合計 189,204,340

(2) 未払金

1,155,478

(3) 預り金

374,930

(4) 引当金

イ 賞与引当金	761,109		
---------	---------	--	--

ロ 法定福利引当金	<u>149,451</u>		
-----------	----------------	--	--

引当金合計 910,560

流動負債 合計 191,645,308

5 繰延収益

(1) 長期前受金

イ 寄付金	999,284,995		
収益化累計額	<u>△ 967,731,582</u>	31,553,413	
ロ 補助金	262,487,082		
収益化累計額	<u>△ 253,224,048</u>	9,263,034	

繰延収益合計 40,816,447

負債 合計 2,941,031,188

資本の部

6 資本金

(1) 自己資本金			
イ 固有資本金	71,540,198		
ロ 出資金	<u>1,224,293,640</u>		
自己資本金 合計		<u>1,295,833,838</u>	
資本金 合計			1,295,833,838

7 剰余金

(1) 資本剰余金			
イ 受贈財産評価額	<u>147,861,000</u>		
資本剰余金合計		147,861,000	
(2) 欠損金			
イ 当年度未処理欠損金	<u>903,055,557</u>		
欠損金合計		<u>903,055,557</u>	
剰余金合計			<u>△ 755,194,557</u>
資本 合計			<u>540,639,281</u>
負債資本 合計			<u>3,481,670,469</u>

決 算 附 属 書

令和4年度 飯塚市立病院事業報告書

1 概況

(1) 総括事項

飯塚市立病院事業は、地域医療の確保を図るため、筑豊労災病院の後医療として、平成20年4月1日より社団法人地域医療振興協会(平成21年12月1日より「公益社団法人地域医療振興協会」)を指定管理者とし、利用料金制により飯塚市立病院の管理運営を行う事業です。

収益的収入は493,005,634円となり、その主なものは、一般会計交付金231,321,000円、一般会計補助金5,844,391円、へき地医療施設等運営等に係る県補助金8,091,000円、病院事業債償還費等の指定管理者負担金23,488,817円、長期前受金戻入207,437,807円となっております。

収益的支出は486,099,123円となり、その主なものは、病院管理運営交付金231,321,000円、減価償却費200,473,554円、病院事業債等利息26,038,550円となっております。

資本的収入は206,080,224円となり、その主なものは、一般会計補助金42,251,409円、指定管理者納付金163,828,815円となっております。

資本的支出は206,080,224円となり、その主なものは、企業債償還金187,612,024円、指定管理者負担金18,468,200円となっております。

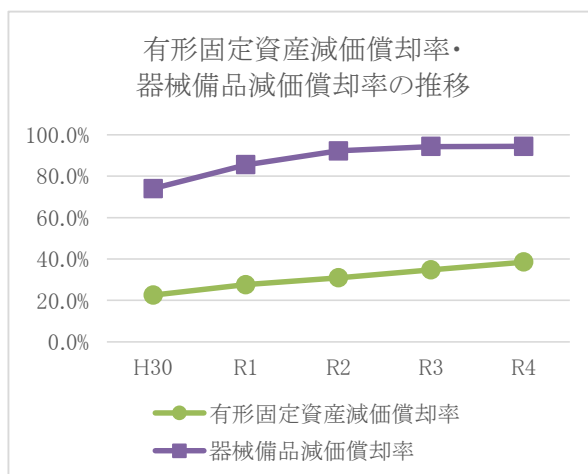
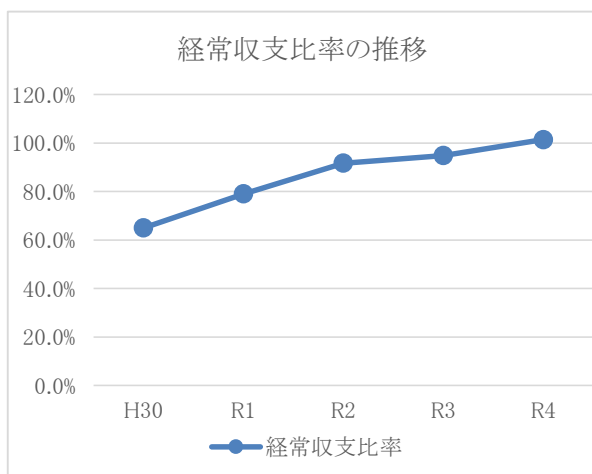
また、令和4年度損益計算については、純利益6,906,511円となっております。

(2) 経営指標に関する事項

令和4年度決算における経営成績について、経営の健全性を示す経常収支比率は、減価償却費の減少による費用の減少により、前年度比6.6ポイント増の101.4%となりました。償却対象資産の減価償却の状況を示す有形固定資産減価償却率は、前年度比3.7ポイント増の38.5%、また、有形固定資産のうち、医療器械備品の減価償却の状況を示す器械備品減価償却率は、前年度比0.1ポイント増の94.4%で、いずれも増加しており、老朽化が進んでいる状況となっております。医療器械備品については、指定管理者が独自で取得したものは、本会計には含まれておりませんが、今後、経営状況を鑑みた更新計画の検討が必要であると考えています。

<経営指標の推移>

	H30	R1	R2	R3	R4
経常収支比率	65.0%	79.0%	91.7%	94.8%	101.4%
累積欠損金比率	—	—	—	—	—
有形固定資産減価償却率	22.5%	27.6%	30.9%	34.8%	38.5%
器械備品減価償却率	74.0%	85.5%	92.2%	94.3%	94.4%



(3) 議会議決事項

○議案番号	議決事項	議決日
議案第60号	飯塚市公営企業の設定等に関する条例の一部を改正する条例	令和4年 6月 27日
議案第17号	令和5年度飯塚市立病院事業会計予算	令和5年 3月 17日
議案第19号	飯塚市立病院への飯塚市の医師職員の派遣に関する条例の一部を改正する条例	令和5年 3月 17日
認定第15号	令和3年度飯塚市立病院事業会計決算の認定	令和4年 9月 28日

(4) 職員に関する事項

イ 職員の配置 (令和5年3月31日現在)

	特別職	事務員	技術員	業務員	計
管理者	1				1
経営係		1			1
計	1	1	0	0	2

ロ 職員の定数、実数

	特別職	一般職	備考
企業局職員 定数	1	53	
企業局職員 実数	1	45	
うち市立病院事業会計 実数	1	1	

令和4年度 飯塚市立病院事業 キャッシュ・フロー計算書

(令和4年4月1日から令和5年3月31日まで)

(単位 円)

1 業務活動によるキャッシュ・フロー

当年度純利益	6,906,511
減価償却費	200,473,554
資産減耗費	565,466
引当金の増減額(△は減少)	88,365
長期前受金戻入	△ 207,437,807
受取利息及び受取配当金(△は減少)	△ 172
支払利息	26,038,550
未収金の増減額(△は増加)	11,250,140
未払金の増減額(△は減少)	△ 8,295,430
預かり金の増減額(△は減少)	373,670
小計	29,962,847
利息及び配当金の受取額	172
利息の支払額	△ 26,038,550
業務活動によるキャッシュ・フロー	3,924,469

2 投資活動によるキャッシュ・フロー

一般会計又は他の特別会計からの繰入金による収入	42,251,409
納付金(寄付金)収入による収入	163,828,815
投資活動によるキャッシュ・フロー	206,080,224

3 財務活動によるキャッシュ・フロー

建設改良費等の財源に充てるための企業債の償還による支出	△ 187,612,024
合併特例債償還負担金による支出	△ 18,468,200
財務活動によるキャッシュ・フロー	△ 206,080,224

資金増加額	3,924,469
資金期首残高	4,100,415
資金期末残高	8,024,884

令和4年度 飯塚市立病院事業 収益費用 明細書

(単位 円)

款	項	目	節	款 計	項 計	目 計	節	備考
病院事業収益				493,005,634				
	医業収益				231,321,000			
		その他医業収益				231,321,000		
		一般会計交付金					231,321,000	
	医業外収益				261,684,634			
		受取利息及び配当金				172		
		預金利息					172	
		他会計補助金				5,844,391		
		一般会計補助金					5,844,391	
		補助金				8,091,000		
		県補助金					8,091,000	
		負担金交付金				37,113,887		
		一般会計負担金					13,625,070	
		その他負担金					23,488,817	
		長期前受金戻入				207,437,807		
		長期前受金戻入					207,437,807	
		その他医業外収益				3,197,377		
		その他医業外収益					3,197,377	
病院事業費用				486,099,123				
	医業費用				432,360,020			
		経費				231,321,000		
		交付金					231,321,000	
		減価償却費				200,473,554		
		有形固定資産減価償却費					200,473,554	
		資産減耗費				565,466		
		固定資産除却費					565,466	
	医業外費用				53,739,103			
		支払利息及び企業債取扱諸費				26,038,550		
		支払利息及び企業債利息					26,038,550	
		交付金				11,288,377		
		県補助金交付金					8,091,000	
		その他交付金					3,197,377	
		給与費				10,924,538		
		給料					6,113,160	
		職員手当等					2,288,016	
		賞与引当金繰入額					648,074	
		法定福利費					1,744,548	
		法定福利引当金繰入額					130,740	
		その他の経費				5,487,638		
		旅費					4,800	
		備消耗品費					0	
		食糧費					1,950	
		印刷製本費					204,972	
		修繕費					36,300	
		保険料					248,369	
		貸借料					1,188,911	
		通信運搬費					8,998	
		手数料					99,070	
		負担金					3,586,568	
		償還金、利子及び割引料					31,000	
		報酬					76,700	
	特別損失				0			
		過年度損益修正損					0	
		過年度損益修正損					0	

固定資産 明細書

(1) 有形固定資産 明細書

(単位 円)

種類	年度当初 現在高	当年度 増加	当年度 減少	年度末 現在高	減価償却累計額			年度末 償却未済高
					当年度 増加	当年度 減少	累計	
土地	149,379,220	0	0	149,379,220	0	0	0	149,379,220
立木	2,386,800	0	0	2,386,800	0	0	0	2,386,800
建物及び 付帯設備	4,511,518,802	0	1,427,475	4,510,091,327	177,646,020	880,206	1,336,168,996	3,173,922,331
構築物	242,092,722	0	0	242,092,722	21,788,345	0	130,730,070	111,362,652
機械・装置	651,506,303	0	18,197	651,488,106	1,000,485	0	615,242,340	36,245,766
工具器具 及び備品	215,028	0	0	215,028	38,704	0	116,112	98,916
建設仮勘定	0	0	0	0	0	0	0	0
計	5,557,098,875	0	1,445,672	5,555,653,203	200,473,554	880,206	2,082,257,518	3,473,395,685

(2) 無形固定資産 明細書

(単位 円)

種類	年度当初 現在高	当年度 増加	当年度 減少	当年度 減価償却高	年度末 残高
電話加入権	249,900	0	0	0	249,900
計	249,900	0	0	0	249,900

企業債明細書

機構：地方公共団体金融機構

財務：財務省財政融資資金

信金：飯塚信用金庫

(単位：円)

種 類	発行年月日	発行総額	償 還 高		未償還残高	年利率 (%)	償還終期	借入先
			当年度償還高	償還高累計				
平成23年度病院事業債(地質調査費)	平成24.4.26	3,700,000	171,473	989,018	2,710,982	1.600	令和19.3.20	機構
平成23年度病院事業債(実施設計費)	平成25.1.10	49,600,000	2,292,925	12,197,422	37,402,578	1.500	令和19.9.20	機構
平成25年度病院事業債(建設改良事業)	平成26.11.25	2,063,600,000	107,839,745	372,779,480	1,690,820,520	1.000	令和19.9.25	財務
平成26年度病院事業債(建設改良事業)	平成26.11.27	661,600,000	34,573,936	119,514,878	542,085,122	1.000	令和19.9.20	機構
平成26年度病院事業債(建設改良事業)	平成28.3.24	186,100,000	10,718,581	21,405,078	164,694,922	0.300	令和20.3.20	機構
平成27年度病院事業債(建設改良事業)	平成28.3.24	24,100,000	1,388,059	2,771,964	21,328,036	0.300	令和20.3.20	機構
平成27年度病院事業債(建設改良事業)	平成29.3.30	239,200,000	14,506,134	14,506,134	224,693,866	0.400	令和20.3.20	機構
平成28年度病院事業債(建設改良事業)	平成29.3.30	90,200,000	5,470,123	5,470,123	84,729,877	0.400	令和20.3.20	機構
令和元年度病院事業債(実施設計費)	令和2.3.26	9,600,000	684,583	1,368,961	8,231,039	0.030	令和17.3.20	機構
令和2年度病院事業債(建設改良事業)	令和2.12.24	134,000,000	9,519,831	14,276,535	119,723,465	0.090	令和17.9.20	機構
令和2年度病院事業債(機械整備事業)	令和3.3.30	1,800,000	446,634	446,634	1,353,366	0.500	令和8.3.25	信金
計		3,463,500,000	187,612,024	565,726,227	2,897,773,773			

注 記

I. 重要な会計方針

平成26年度から、改正後の地方公営企業会計基準を適用して、財務諸表等を作成している。

1 固定資産の減価償却の方法

(1) 有形固定資産

・減価償却の方法 定額法による。

・主な耐用年数

建物 6年～ 47年

構築物 10年

機械及び装置 3年～ 15年

(2) 無形固定資産

・減価償却の方法 定額法による。

2 引当金の計上方法

(1) 退職給付引当金

職員の退職手当は「退職手当組合負担金に関する覚書」に基づき、病院事業が福岡県市町村退職組合へ支出する一般会計負担金を除き、一般会計がその全部を負担することとなっているため、退職給付引当金を計上していない。

(2) 賞与引当金及び法定福利引当金

職員の期末手当・勤勉手当の支給及びこれに伴う法定福利費の支出に備えるため、当事業年度末における支給見込み額に基づき、当事業年度の負担に属する額を計上している。

3 その他会計に関する書類のための基本となる重要な事項

(1) 消費税等の会計処理

消費税及び地方消費税の会計処理は、税込み方式によっている。

II. キャッシュフローについて

1 間接法による。

III. 貸借対象表等に関する事項

1 企業債の償還に係る一般会計の負担

貸借対照表に計上されている企業債（1年以内に償還予定のものも含む）のうち、「病院事業会計に対する繰出基準」に基づき企業債（病院事業債）の償還に要する資金の一部を一般会計が負担する額は、647,628,854円である。

IV. セグメント情報の開示

1 単一セグメントであるため、記載を省略している。

