

# 特定健診未受診者アンケート

医療保険課 医療給付係

飯塚市国民健康保険では、特定健康診査(特定健診)の受診率向上を目的に、特定健診未受診の方に、その原因や要望などの実態を調査するため、アンケート調査を実施しましたので報告します。

## ◆調査期間

平成24年8月8日～8月30日


## ◆調査対象

特定健診未受診者

## ◆調査方法

郵送による配布、回収

## ◆アンケート回収結果



アンケート配布数	回答者数	回答率
17,125名	1,317名	7.7%

# ◆◆ 特定健診アンケート ◆◆

特定健診についてのアンケート調査にご協力をお願いいたします。  
ご記入いただいたアンケートは、今後の参考にさせていただくため、8月31日  
までに同封しております封筒（切手不要）に入れ、返信くださいますようお願い  
いたします。

問い合わせ先：飯塚市役所 健康増進課・医療給付係  
TEL 0948-22-5500（内線1145）

<下記の質問について、該当するものすべてに○をつけてください。>

## 問1. 性別

- 1) 男性                      2) 女性

## 問2. 年齢

- 1) 40～44歳      2) 45～49歳      3) 50～54歳      4) 55～59歳  
5) 60～64歳      6) 65～69歳      7) 70～74歳

## 問3. 職業

- 1) 自営業      2) 農業      3) 会社員      4) パート・アルバイト  
5) 派遣社員      6) 家事専業      7) 無職      8) その他(                      )

## 問4. 勤務形態

勤務時間帯  
1) 日中                      2) 夜間                      3) 不規則

休日 ※あてはまるものすべてに○

- 1) 月      2) 火      3) 水      4) 木      5) 金      6) 土      7) 日      8) 祝日      9) 不定

## 問5. 特定健診を受診されましたか。

- 1) 受けた                      2) 受けようと思っている                      3) 受けない → 問7へ進む  
↓  
何月あたりに受ける予定ですか（                      月）

## 問6. 特定健診に対する意見や要望などがありましたら、ご記入ください。

問7. 問5で『受けない』とお答えの方にお聞きします。

受けない理由にあてはまるものすべてに○をし、矢印があれば矢印に進んでください。

※1) から7) までに一つでも該当した方は裏面に必要事項を記入し、同封の封筒にて返信してください。

- 1) 施設に入所しているから  
2) 長期(6ヶ月)入院しているから  
3) 妊産婦だから  
4) 海外在住だから  
5) 他の健康保険に加入しているから  
6) 職場健診や人間ドッグを受けた(受ける)から  
7) 病院で定期的に検査をしているから  
↳ 病院にかかっていても特定健診を受診できることをご存知ですか  
(1) はい      (2) いいえ

8) 健診料金がかかるから ※今年度の健診料は500円(9,000円相当の健診)

- ↳ いくらであれば受診しますか  
(1) 無料      (2) 500円以下      (3) 料金関係なく受診しない

9) 仕事があり受診の時間が限られているから

- ↳ どの時間帯であれば受診しますか  
(1) 午前(10時～12時)      (2) 午後(13時～17時)      (3) 夕方(17時～19時)

10) 受診期間が限られているから ※今年の実施は、5月1日～11月30日まで

- ↳ 今年の実施期間以外で希望の時期はいつですか  
(1) 通年      (2) 冬(12月～3月)      (3) その他(                      )

11) 健診会場や病院までの交通が不便だから

- ↳ 差し支えなければ住所を教えてください (住所:                      )  
例: 新立岩  
※番地は不要です

12) 待ち時間が長いから

13) 特定健診の指定医療機関になっていない病院がかかりつけだから

- ↳ 差し支えなければ病院名を教えてください (病院名:                      )

14) 主治医の先生が受診しなくて良いと言ったから

- ↳ 差し支えなければ主治医のお名前を教えてください  
(病院名:                      主治医名:                      )

15) 集団健診において土曜・日曜などの健診日が少ないから

16) 個別健診において受けたい病院が日・祝日など休みだから

17) 自分は健康だと思うから

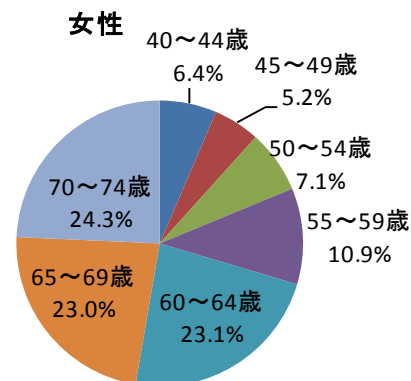
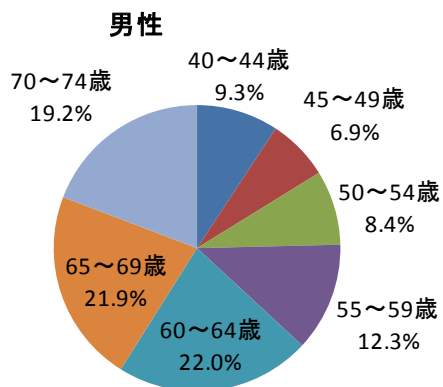
18) 健診結果が怖いから

19) 健診の必要性が分からないから

20) 特定健診を知らないから

～ご協力ありがとうございました～

# アンケート対象者

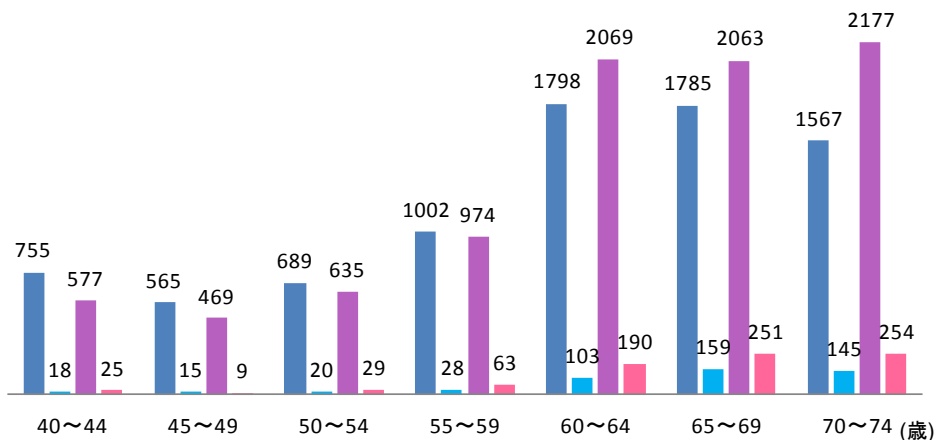


年齢構成	男性(人)	割合	全体の割合	女性(人)	割合	全体の割合	総計(人)	全体の割合 (/総計)
40～44歳	755	9.3%	4.4%	577	6.4%	3.4%	1,332	7.8%
45～49歳	565	6.9%	3.3%	469	5.2%	2.7%	1,034	6.0%
50～54歳	689	8.4%	4.0%	635	7.1%	3.7%	1,324	7.7%
55～59歳	1,002	12.3%	5.9%	974	10.9%	5.7%	1,976	11.5%
60～64歳	1,798	22.0%	10.5%	2,069	23.1%	12.1%	3,867	22.6%
65～69歳	1,785	21.9%	10.4%	2,063	23.0%	12.0%	3,848	22.5%
70～74歳	1,567	19.2%	9.2%	2,177	24.3%	12.7%	3,744	21.9%
総計	8,161	100.0%	47.7%	8,964	100.0%	52.3%	17,125	100.0%

●アンケートを送付した割合は、男性では60～64才が一番多く22.0%、次いで、65～69才21.9%、70～74才19.2%となっている。女性では、70～74才が一番多く24.3%、次いで、60～64才23.1%、65～69才23.0%である。全体では、60才～64才が一番多く送付しており22.6%、次いで65～69才22.5%、70～74才21.9%である。

# 回収状況

■ 受診券発送者(男) ■ アンケート回答者(男) ■ 受診券発送者(女) ■ アンケート回答者(女)



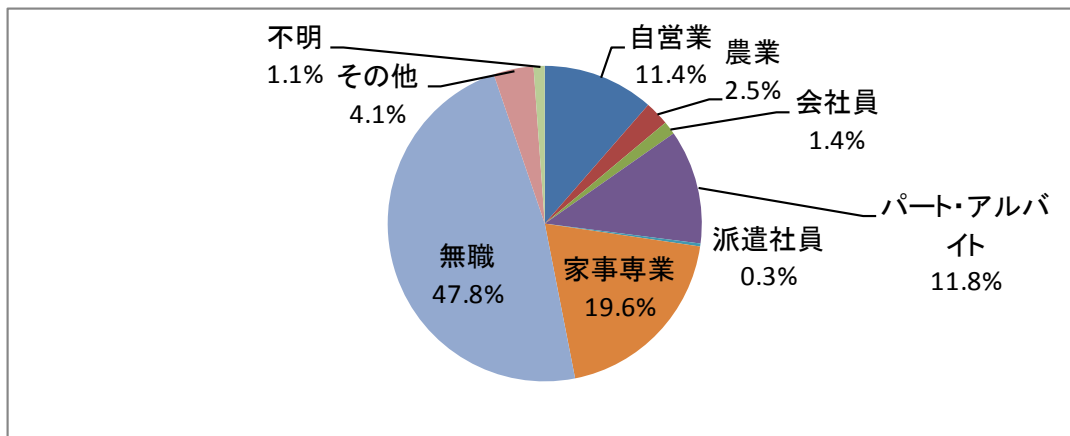
●アンケートの回答率は、男性では、70～74才が一番多く9.3%、次いで、65～69才8.9%、60～64才5.7%となっている。女性では、65～69才12.2%、70～74才11.7%、60～64才9.2%である。全体では、70～74才が一番多く回収できており10.74%、次いで、65～69才10.71%、60～64才7.6%である。

●アンケート発送数から全体の回答率をみると、7.7%であり、男女ともに、60才代・70才代が多く回答している。アンケート発送数も、男女とも60才代・70才代が多く、発送数が多かった年代が多く回答していることがうかがえる。

年齢	男性		回答率 (/受診券 発送者男性)	女性		回答率 (/受診券 発送者女性)	不明	総計		回答率 (/年代別)%
	受診券 発送者	アンケート 回答者		受診券 発送者	アンケート 回答者			受診券 発送者	アンケート 回答者	
40～44歳	755	18	2.4%	577	25	4.3%		1,332	43	3.2%
45～49歳	565	15	2.7%	469	9	1.9%	1	1,034	25	2.4%
50～54歳	689	20	2.9%	635	29	4.6%		1,324	49	3.7%
55～59歳	1,002	28	2.8%	974	63	6.5%		1,976	91	4.6%
60～64歳	1,798	103	5.7%	2,069	190	9.2%	1	3,867	294	7.6%
65～69歳	1,785	159	8.9%	2,063	251	12.2%	2	3,848	412	10.7%
70～74歳	1,567	145	9.3%	2,177	254	11.7%	3	3,744	402	10.7%
不明					1				1	
総計	8,161	488	6.0%	8,964	822	9.2%	7	17,125	1317	7.7%

## 回答者の職業

職業	集計(人)	割合(/総計)
自営業	150	11.4%
農業	33	2.5%
会社員	18	1.4%
パート・アルバイト	155	11.8%
派遣社員	4	0.3%
家事専業	258	19.6%
無職	630	47.8%
その他	54	4.1%
不明	15	1.1%
総計	1,317	100.0%

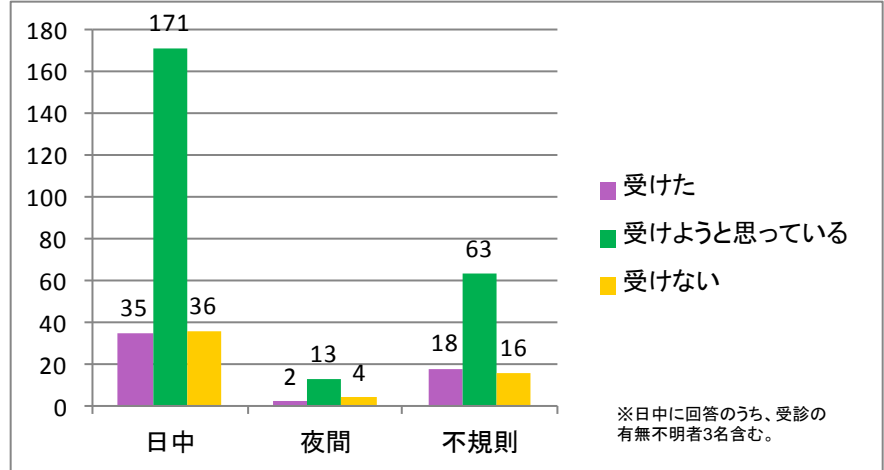
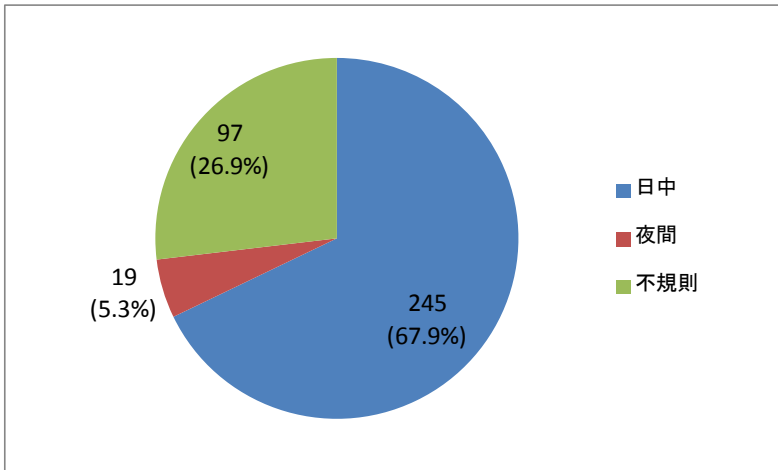


●アンケート回答者のうち、多い割合は、無職である者が630名で47.8%、家事専業である者が258名で19.6%、パート・アルバイトである者が155名で11.8%、自営業である者が150名で11.4%であった。

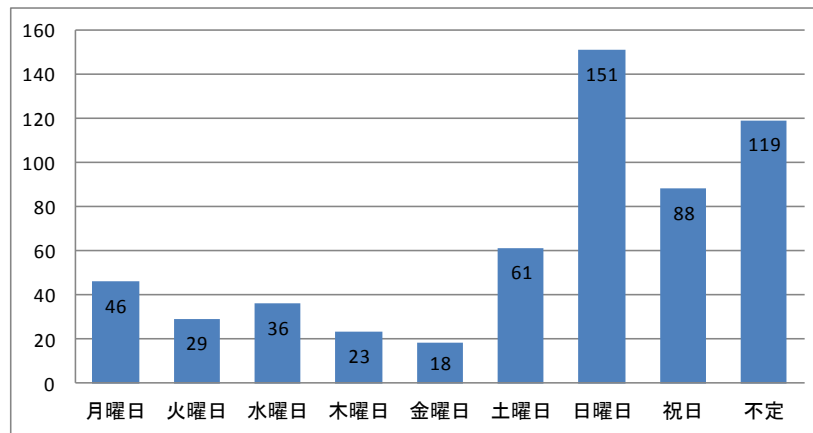
## 職業別受診の有無

職業	受けた	割合(%)	受けようと思っ ている	割合(%)	受けない	割合(%)	不明	割合(%)	総計	割合(/全体)
自営業	23	15.3%	104	69.3%	22	14.7%	1	0.7%	150	11.4%
農業	7	21.2%	25	75.8%	1	3.0%		0.0%	33	2.5%
会社員	3	16.7%	13	72.2%	2	11.1%		0.0%	18	1.4%
パート・アルバイト	19	12.3%	103	66.5%	31	20.0%	2	1.3%	155	11.8%
派遣社員	1	25.0%	3	75.0%		0.0%		0.0%	4	0.3%
家事専業	33	12.8%	190	73.6%	34	13.2%	1	0.4%	258	19.6%
無職	85	13.5%	432	68.6%	104	16.5%	9	1.4%	630	47.8%
その他	7	13.0%	34	63.0%	12	22.2%	1	1.9%	54	4.1%
不明	1	6.7%	4	26.7%	3	20.0%	7	46.7%	15	1.1%
総計	179	13.6%	908	68.9%	209	15.9%	21	1.6%	1,317	100.0%

# 回答者の勤務体制

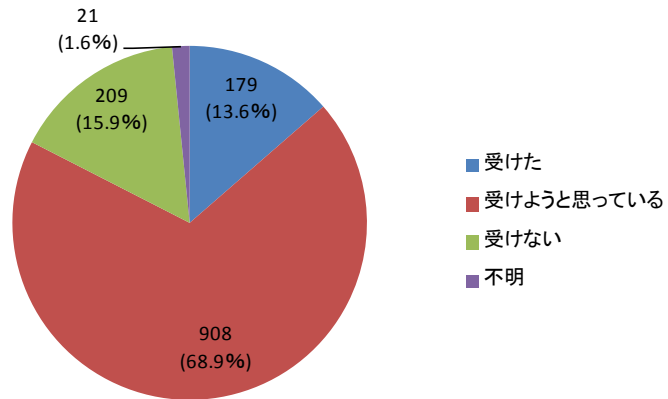


●勤務時間帯として、日中である者が245名(67.9%)、夜間が19名(5.3%)、不規則が97名(26.9%)であった。日中が勤務時間帯の者のうち、「受けようと思っている」者が一番多く、勤務時間帯が、夜間や不規則な者においても同様であった。



●休日については、日曜日が一番多く、次いで不定、祝日、土曜日となっている。平日が休日である者に、曜日による大差はないことがうかがえる。

## 特定健診の受診有無



● アンケートより、特定健康診査の受診有無について聞いたところ、「受けようと思っている」の回答が一番多く、全回答者1,317名中908名であり、全体の68.9%であった。次に、「受けない」と回答した人数は、209名で15.9%、すでに「受けた」と回答した人数は、179名で13.6%であった。

● アンケート発送の時点では、特定健康診査を受けていなくても、今後受ける予定である者の割合が多く、アンケートを回答した者は特定健康診査に対する意識が高いことがうかがえる。

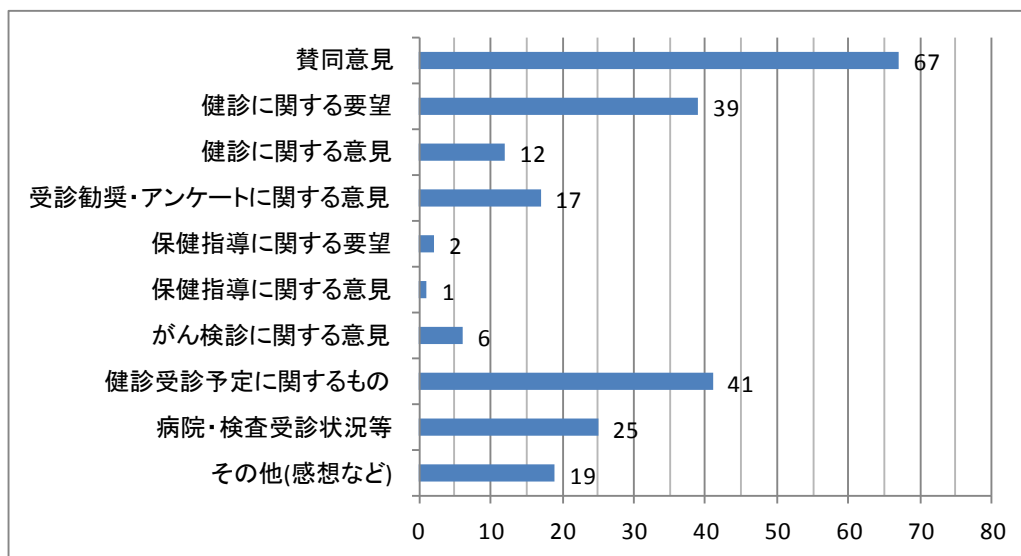
### 受けようと思っている者の受診時期

受診しようと思う月	集計	割合 (%)
8月	62	6.8%
9月	372	41.0%
10月	235	25.9%
11月	78	8.6%
8月か9月	19	2.1%
9月か10月	47	5.2%
10月か11月	23	2.5%
8月か9月か10月	1	0.1%
9月か10月か11月	2	0.2%
近日中	1	0.1%
不明・未定	12	1.3%
未記入	56	6.2%
総数	908	100%

● 特定健康診査を受けようと思っている者のうち、9月に受けようと思っている者が372名で41.0%、10月に受けようと思っている者が235名で25.9%、11月に受けようと思っている者が78名で8.6%であった。アンケート回収の期日は8月31日までであり、9月に受けようと思っている者の割合が一番多かった。

## 特定健診に関する意見や要望など

区分	件数
1 賛同意見	67
2 健診に関する要望	39
3 健診に関する意見	12
4 受診勧奨・アンケートに関する意見	17
5 保健指導に関する要望	2
6 保健指導に関する意見	1
7 がん検診に関する意見	6
8 健診受診予定に関するもの	41
9 病院・検査受診状況等	25
10 その他(感想など)	19
合計	229

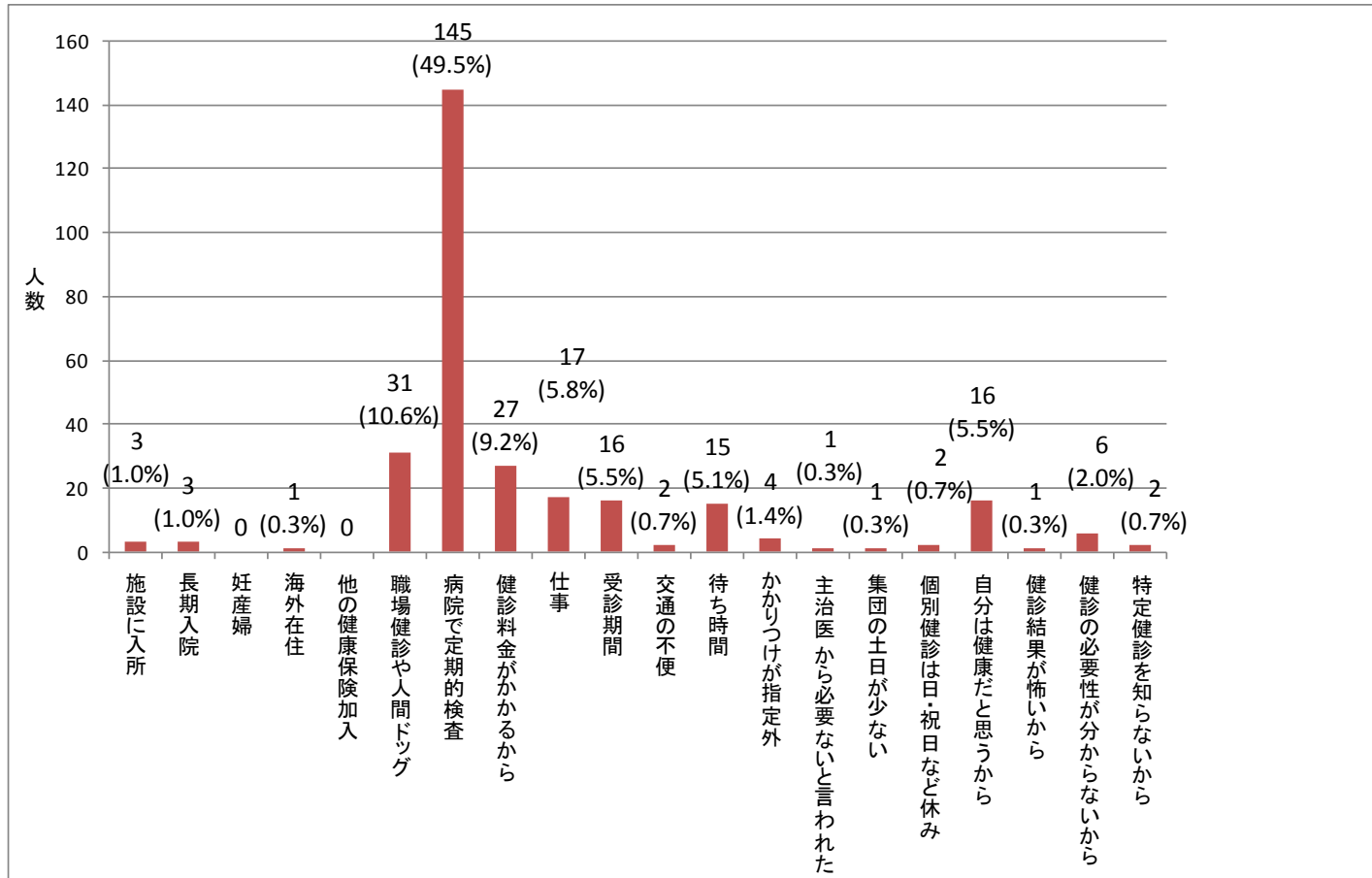


### ●各意見一部抜粋

賛同意見	<ul style="list-style-type: none"> <li>・毎年特定健診を受診しようと思っている。過去のデータがあり安心。</li> <li>・医療費軽減にもなる特定健診はありがたいと思う。人間ドッグ等の健診は高額なので費用面でも助かる。</li> </ul>
健診に関する要望	<ul style="list-style-type: none"> <li>・健診時胸部レントゲンがあると良い。</li> <li>・体力測定などを行って欲しい。</li> </ul>
健診に関する意見	<ul style="list-style-type: none"> <li>・検査結果が出るのに時間がかかりすぎると思う。</li> <li>・どんな健診をしてくれるかがよく分からない。</li> </ul>
受診勧奨・アンケートに関する意見	<ul style="list-style-type: none"> <li>・特定健診のお知らせは1回で結構です。</li> <li>・アンケートは受診期間が過ぎて受診しなかった人に対してすべきでは。</li> </ul>
保健指導に関する要望	<ul style="list-style-type: none"> <li>・毎年受診しているが、結果説明の医師を変えてもらいたい。</li> <li>・健診後の指導を高年齢者向けにお願いします。</li> </ul>
保健指導に関する意見	<ul style="list-style-type: none"> <li>・病気になるように指導して欲しい。</li> </ul>
がん検診に関する意見	<ul style="list-style-type: none"> <li>・乳がん・子宮がん検診が毎年受診できたらいいと思う。</li> <li>・がん健診の申し込みを何度電話しても繋がらないので改善してほしい。</li> </ul>
健診受診予定に関するもの	<ul style="list-style-type: none"> <li>・誕生日が8月なので8月に毎年受けている。</li> <li>・仕事がシフト制のため先まで予定が立たない。日程が合う時に受診している。</li> </ul>
病院・検査受診状況等	<ul style="list-style-type: none"> <li>・病院で定期的に検査をしているので今年度は受けない。</li> <li>・定期的に検査をしており二重の検査は必要ないと思っている。</li> </ul>
その他(感想など)	<ul style="list-style-type: none"> <li>・悪い所はないので行くことはない。</li> <li>・家族を介護しており長時間留守にできない。</li> </ul>



# 特定健診を受診しない理由

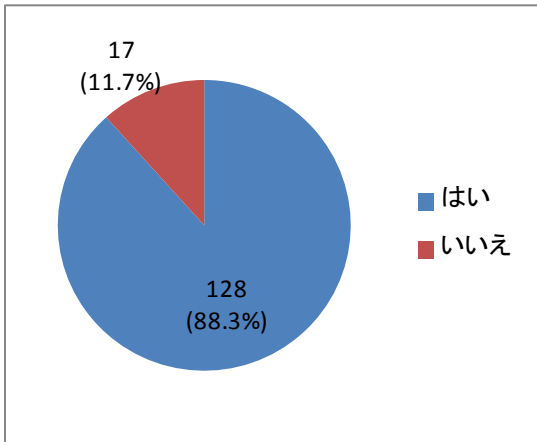


- 特定健康診査を「受けない」と回答した者のうち、施設に入所している、長期入院をしている、海外在住であるなど除外対象者が7名(2.4%)であった。
- 受けない理由として多かったのが、病院で定期的に検査をしている者で145名(49.5%)であった。次に、職場健診や人間ドッグを受けた(受ける)者が31名(10.6%)であり、健診料金がかかるからが27名(9.2%)であった。
- 自分は健康だと思うからが16名(5.5%)、待ち時間が長いからが15名(5.1%)、少数ではあるが、健診の必要性が分からない、特定健診を知らないといった理由もあり、今後も特定健診の必要性について周知していく必要がある。

## 【各設問について】

病院で定期的に検査しているからと回答した方へ

病院にかかっているにもかかわらず特定健診を受診できることを知っていますか

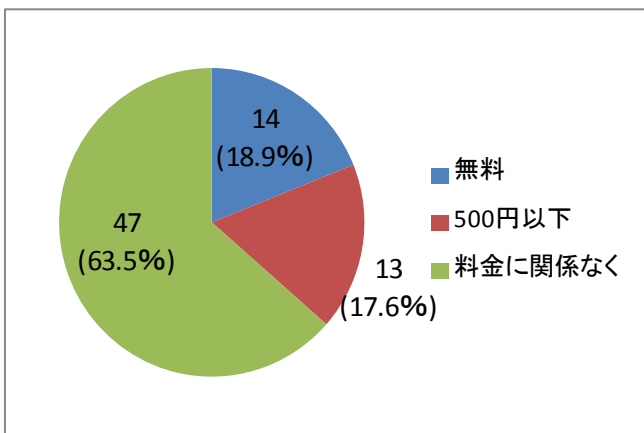


●病院で定期的に検査をしている者のうち、病院にかかっているにもかかわらず特定健康診査を受けることができることを知っている者が128名(88.3%)、知らない者が17名(11.7%)であった。受けることができると知りながら特定健診を受けないと答えている。チラシ等の内容を検討して、特定健康診査、特定保健指導の重要性を周知していく必要がある。

はい	128	88.3%
いいえ	17	11.7%
集計	145	100.0%

健診料金がかかるからと回答した方へ

いくらであれば受診しますか



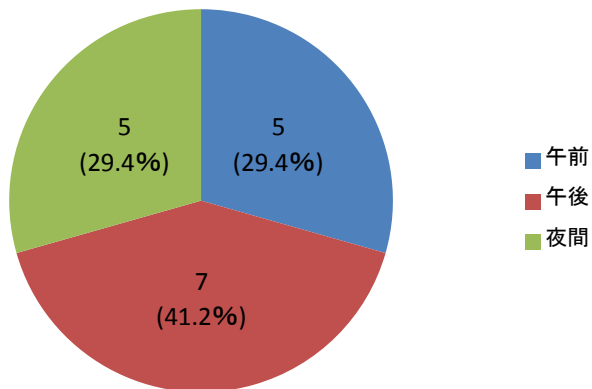
●健診料金について、無料であれば受けると回答した者は14名(18.9%)、500円以下であれば受けると回答した者は13名(17.6%)、料金に関係なく受診しないと回答した者は47名(63.5%)であった。料金が今より安い、または、かからないと望んでいる声は多くなく、むしろ、料金がいくらであろうと受診しないとの回答が多かった。

無料	14	18.9%
500円以下	13	17.6%
料金に関係なく	47	63.5%
集計	74	100.0%

## 【各設問について】

仕事があり時間が限られていると回答した方へ

どの時間帯であれば受診しますか

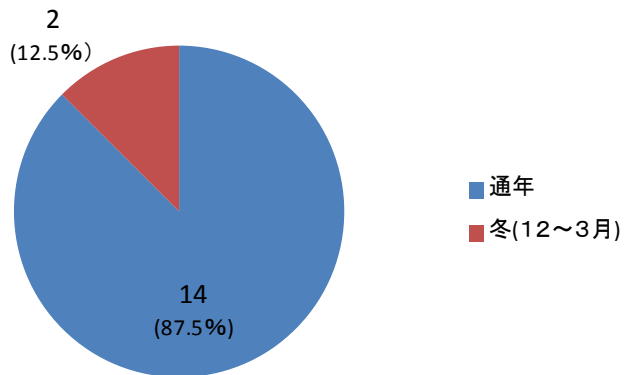


●健診の時間帯について回答をした者は17名と少なく、そのなかで、午前であれば受診すると回答した者は5名(29.4%)、午後であれば受診すると回答した者は7名(41.2%)、夜間であれば受診すると回答した者は5名(29.4%)であった。午後や夜間に健診を実施する要望は少ないと考えられる。

午前	5	29.4%
午後	7	41.2%
夜間	5	29.4%
集計	17	100.0%

受診期間が限られているからと回答した方へ

今年の実施期間以外で希望の時期はいつですか



●健診の受診時期について回答をした者も16名と少なく、そのなかで、通年であれば受診すると回答した者は14名(87.5%)、冬であれば受診すると回答した者は2名(12.5%)であった。健診の期間に関する要望は少ないと考えられる。

通年	14	87.5%
冬(12~3月)	2	12.5%
集計	16	100.0%

～ご協力ありがとうございました。～