経 済 建 設 委 員 会 資 料
平成 31 年 1 月 30 日提出

専用場外発売所の開設について

１.「オートレース門川」の概要について

①場　　所　宮崎県東臼杵郡門川町大字加草１３０番地１
（東九州自動車道下り　門川ＩＣより車で５分）
サテライト門川内

②設　置　者　株式会社　サテライト宮崎

③管理施行者　飯塚市

④観　客　席　１０１席（オートレース・競輪共用）
内訳：一般席７７席（うち身体障がい者席３席）、
ロイヤル席２４席

⑤窓　口　数　３窓（自発払２窓、有人窓口１窓）

⑥発 売 日 数　年間３４０日程度を予定

⑦オープン日　平成３１年２月１日予定

・飯塚市管理施行の専用場外発売所は９箇所目。

・全国では３１箇所目。

宮崎県門川町　位置図

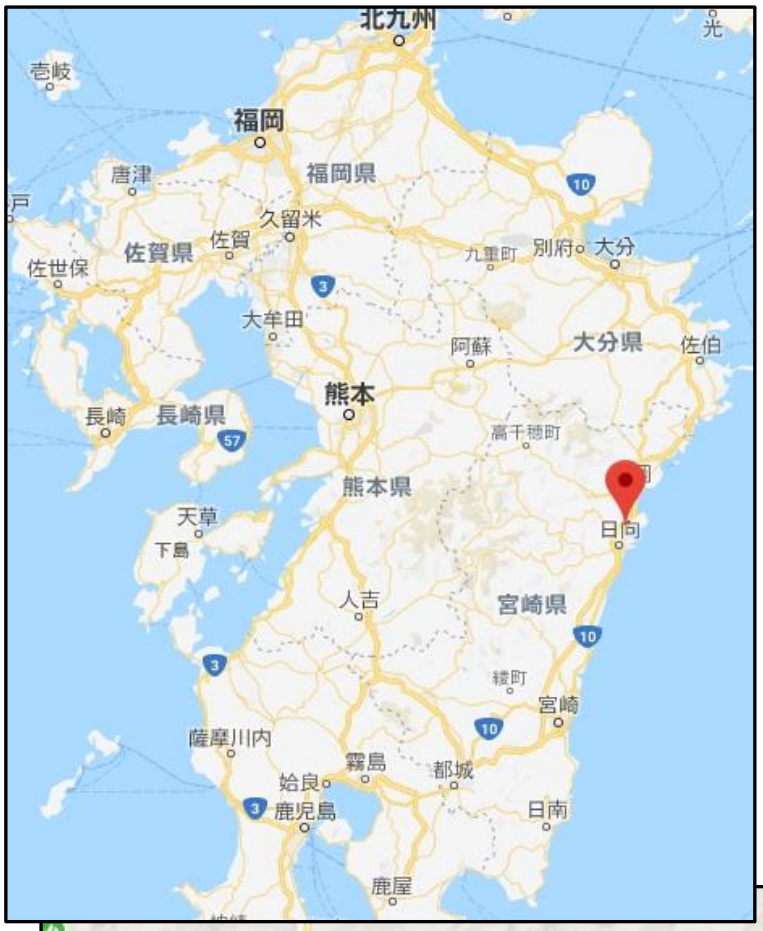
北九州
光
壱岐
福岡
唐津
福岡県
久留米
佐賀
佐賀県
佐世保
九重町
別府
大分
大牟田
阿蘇
大分県
佐伯
熊本
長崎
長崎県
高千穂町
熊本県
天草
下島
日向
人吉
宮崎県
綾町
宮崎
薩摩川内
霧島
都城
姶良
鹿児島
日南
鹿屋

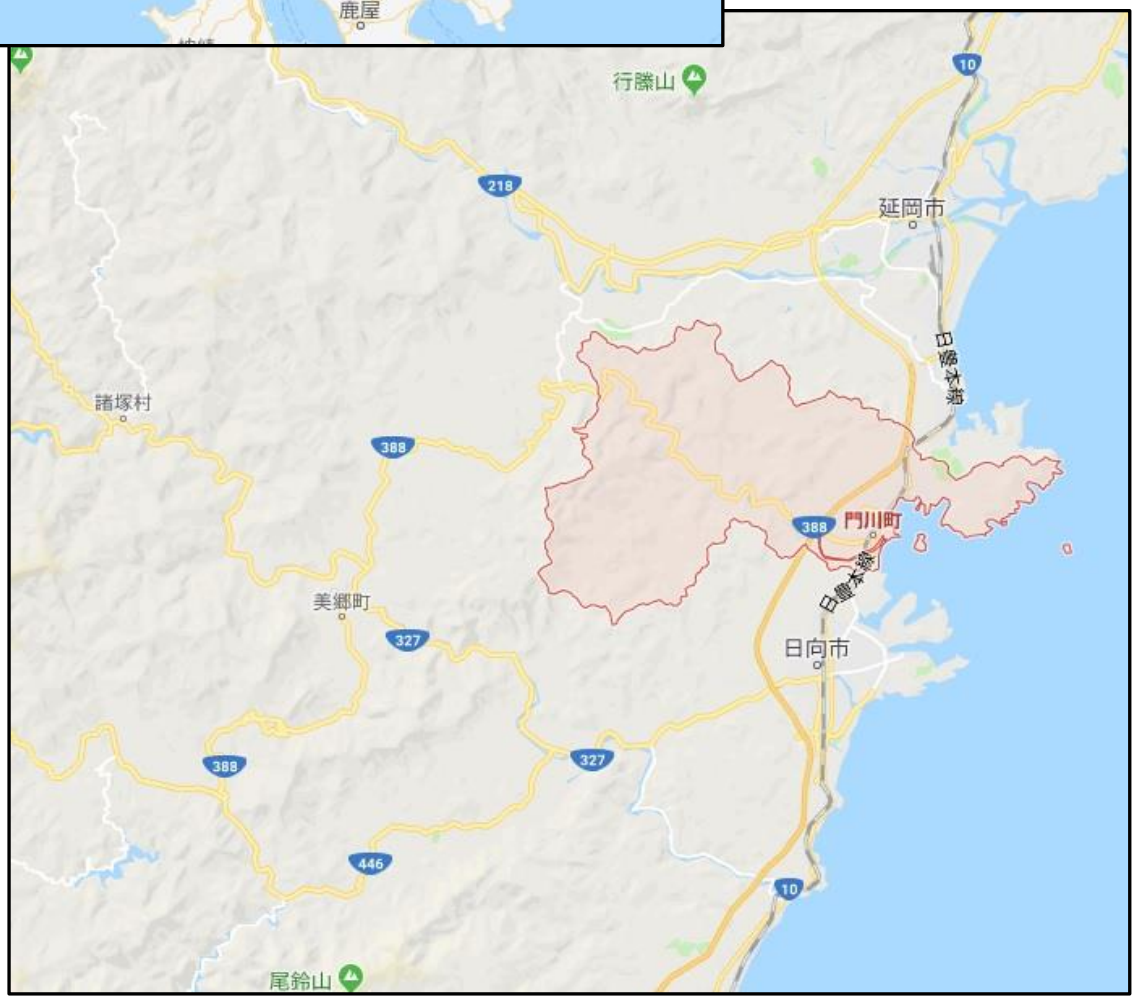
行縢山
延岡市
諸塚村
門川町
日豊本線
美郷町
日向市
尾鈴山

経済建設委員会　資料

平成 31 年 1 月 30 日提出

飯塚市卸売市場（青果部）位置図

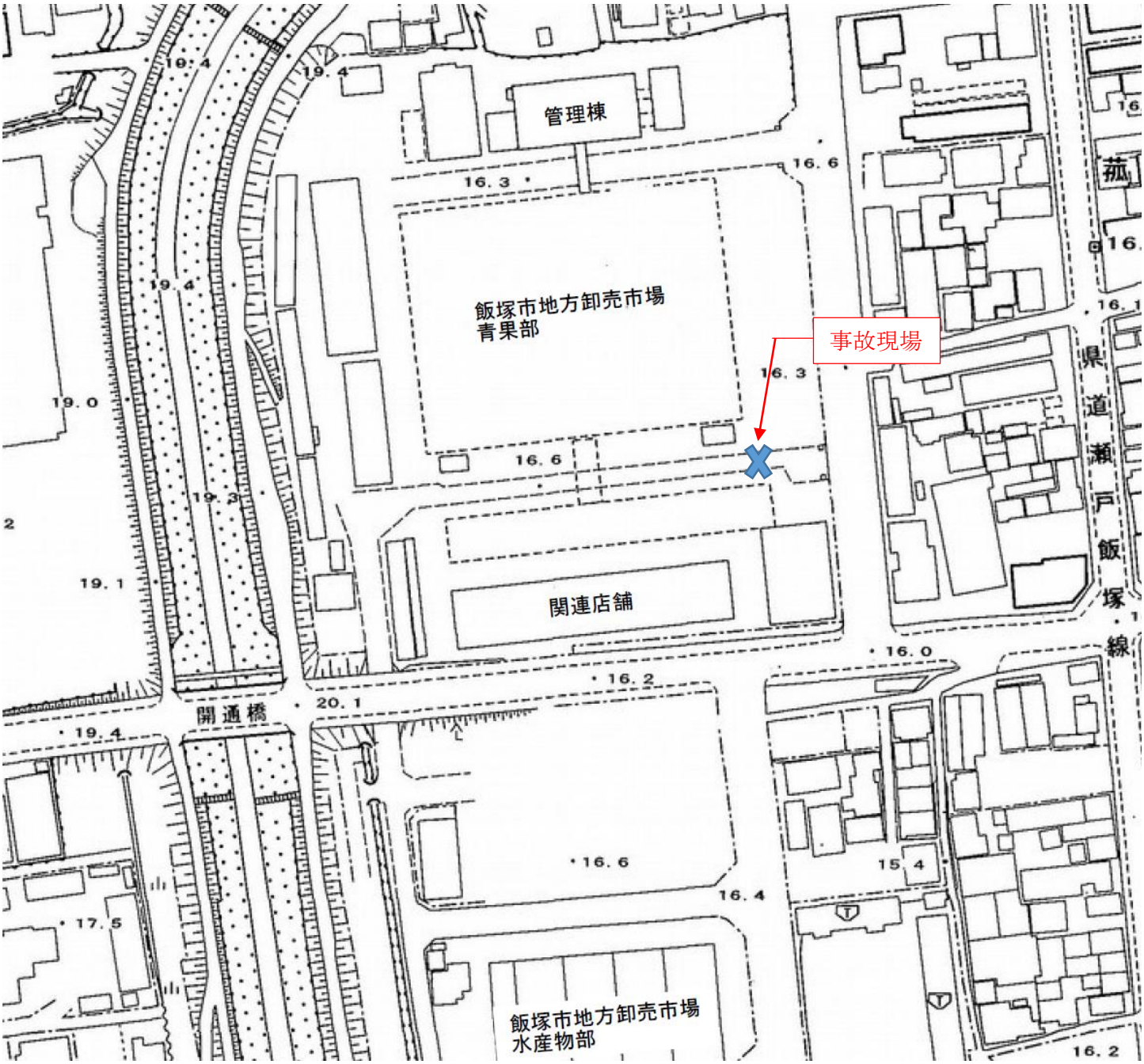

工事請負変更契約 報告書（都市建設部 都市計画課）

経済建設委員会資料
平成31年1月30日提出

事業名	工　事　名	受注者名	変更契約金額	変更増減額	原契約金額	落札率	変更契約工期	原契約工期
浸水対策事業	蓮台寺川河川改修工事	小金丸建設株式会社	52,222,320円 うち消費税 3,868,320円	△ 304,560円 うち消費税 △ 22,560円	52,526,880円 うち消費税 3,890,880円	89.04%	着　手　平成30年9月19日 しゅん功　平成31年3月15日	着　手　平成30年9月19日 しゅん功　平成31年3月15日

※主な変更理由

既設護岸を掘削し、既設排水管を確認したところ、一部再利用が可能である事が判明したため、既設管の再利用による各工種の減工。

1．枝国地内の車両損傷事故
事故現場見取図

経済建設委員会資料
平成31年1月30日提出

1:事故発生日時　平成30年12月10日(月)午前12時00分頃
2:事故発生場所　飯塚市枝国地内(市道　枝国・成水・長浦線付近)
3:事故の概要
　当事者が幅員4mの公衆用道路をソフトバンク飯塚に向かって走行中に対向車と離合の際　左に寄ったところ左端に設置された幅24cmの開渠のU字側溝に脱輪し、フロントバンパー、左側フェンダー、左側タイヤ前後等を損傷させたものです。当事者に人身傷害はありませんでした。
また、事故当時　開渠のU字側溝は落ち葉に埋もれ、側溝が確認し難い状況でした。

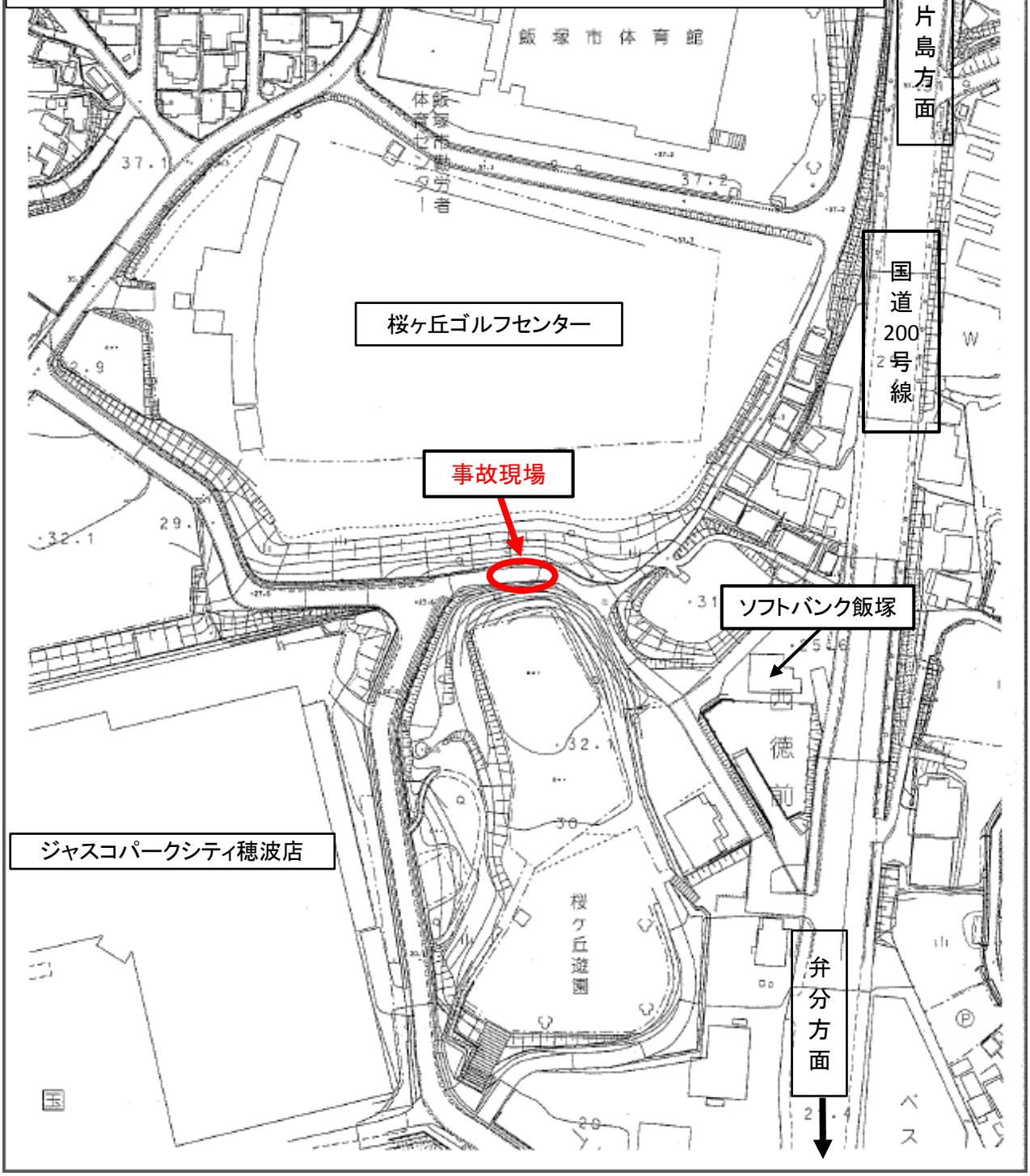

工 事 請 負 変 更 契 約 報 告 書（企業局　企業管理課）

経済建設委員会資料
平成31年1月30日提出

	事業名	工　事　名	契約者名	変更契約金額	変更増減額	原契約金額	落札率	変更契約工期	原契約工期
1	下水道	伊川汚水幹線管渠布設工事	（有）大川産業	58,311,360 うち消費税 4,319,360	1,830,600 うち消費税 135,600	56,480,760 うち消費税 4,183,760	85.07%	変更なし	平成30年8月11日から 平成31年3月20日まで

※主な変更理由

推進工法で施工中、地中に埋設されていたコンクリート構造物と交差し、この構造物の区間（厚さ90cm）を推進するため、推進機の刃先（掘削ビット）の交換が必要となったことにより増額するもの。

経 済 建 設 委 員 会 資 料
平成 31 年 1 月 30 日提出

飯塚市立病院の現状について

飯塚市立病院の医師数等状況 ・・・ 1

飯塚市立病院の患者数状況 ・・・ 2

飯塚市立病院の医師数等状況

【医師数】

		平成20年4月1日			平成25年4月1日			平成26年4月1日			平成27年4月1日			平成28年4月1日			平成29年4月1日			平成30年4月1日			平成31年1月1日		
		正規職員	非常勤職員	合計	正規職員	非常勤職員	合計	正規職員	非常勤職員	合計	正規職員	非常勤職員	合計	正規職員	非常勤職員	合計	正規職員	非常勤職員	合計	正規職員	非常勤職員	合計	正規職員	非常勤職員	合計
	内科	11	9	20	9	7	16	10	8	18	12	10	22	13	9	22	12	10	22	10	9	19	11	8	19
	神経内科			0			0			0	1		1	1		1	1		1	1		1	1		1
	皮膚科			－	2		2	2		2	2		2	2		2	2		2	2		2	2		2
	小児科		1	1	1		1	1		1	1		1	1		1	1		1	1		1	1		1
	外科	5	1	6	4	1	5	5	1	6	4	2	6	4	2	6	5	2	7	5	2	7	5	2	7
	整形外科		5	5	4	4	8	4	6	10	4	8	12	3	8	11	4	7	11	5	7	12	5	7	12
	脳神経外科			0		2	2		2	2		2	2	1	2	3	1	2	3	1	2	3		1	1
	胸部外科			－			－			－			－			－			－			－			－
	呼吸器外科			－	2		2			0			0			0			0			0	1		1
	乳腺外科			－		1	1			0			0			0			0			0			0
	泌尿器科		2	2		1	1		1	1		4	4		4	4		4	4		4	4		4	4
	眼　科	2		2	2	1	3	1	3	4	1	3	4	1	3	4	1	4	5	1	3	4	1	3	4
	耳鼻いんこう科		3	3	1	3	4	1	3	4	1	3	4	1	3	4	1	3	4	1	3	4	1	3	4
	リハビリテーション科		1	1	1	1	2	1	1	2	1	2	3	1	2	3		2	2	1	1	2	1	1	2
	放射線科	2		2	2		2	2		2	2		2	2		2	2		2	2		2	2		2
	麻酔科		3	3		4	4	1	2	3		2	2		4	4	1	4	5	1	3	4	1	4	5
	計	20	25	45	28	25	53	28	27	55	29	36	65	30	37	67	31	38	69	31	34	65	32	33	65

【看護師数】

		平成20年4月1日			平成25年4月1日			平成26年4月1日			平成27年4月1日			平成28年4月1日			平成29年4月1日			平成30年4月1日			平成31年1月1日		
		正規職員	臨時職員	合計	正規職員	臨時職員	合計	正規職員	臨時職員	合計	正規職員	臨時職員	合計	正規職員	臨時職員	合計	正規職員	臨時職員	合計	正規職員	臨時職員	合計	正規職員	臨時職員	合計
看護部	看護師	125	8	133	145	14	159	147	16	163	142	13	155	128	13	141	131	9	140	141	10	151	137	14	151
	准看護師	3	5	8	3	5	8	3	4	7	3	5	8	2	3	5		2	2	1	2	3	1	2	3
	看護助手・クラーク		8	8		25	25		22	22		26	26	6	19	25	10	22	32	13	23	36	15	26	41
	計	128	21	149	148	44	192	150	42	192	145	44	189	136	35	171	141	33	174	155	35	190	153	42	195

飯塚市立病院の患者数状況

（単位：人）

科目	平成30年4月			平成30年5月			平成30年6月			平成30年7月			平成30年8月			平成30年9月		
	入院	外来	合計	入院	外来	合計	入院	外来	合計	入院	外来	合計	入院	外来	合計	入院	外来	合計
内科	2,141	2,160	4,301	2,050	2,288	4,338	2,023	2,076	4,099	2,131	2,302	4,433	2,049	2,363	4,412	1,800	2,008	3,808
外科	491	510	1,001	568	506	1,074	796	508	1,304	579	578	1,157	658	551	1,209	598	504	1,102
眼科	148	1,471	1,619	132	1,486	1,618	129	1,432	1,561	118	1,476	1,594	87	1,564	1,651	93	1,408	1,501
小児科	0	87	87	0	91	91	0	68	68	0	89	89	0	97	97	0	65	65
整形外科	2,596	1,918	4,514	2,446	2,024	4,470	2,412	2,129	4,541	2,563	2,192	4,755	2,664	2,233	4,897	2,374	1,993	4,367
脳神経外科	165	212	377	122	185	307	85	181	266	107	173	280	133	167	300	97	125	222
神経内科	171	127	298	167	150	317	176	142	318	207	156	363	239	137	376	278	123	401
乳腺外科			0			0			0			0			0			0
呼吸器外科			0			0			0	55	6	61	52	24	76	31	13	44
泌尿器科	0	106	106	0	112	112	0	92	92	0	119	119	0	104	104	0	114	114
皮膚科	12	594	606	54	687	741	10	664	674	30	767	797	16	891	907	46	661	707
耳鼻咽喉科	31	354	385	23	395	418	6	354	360	14	365	379	10	374	384	14	311	325
リハビリ科	0	2,396	2,396	0	2,456	2,456	0	2,433	2,433	0	2,512	2,512	0	2,623	2,623	0	2,449	2,449
放射線科	0	70	70	0	66	66	0	64	64	0	56	56	0	48	48	0	45	45
医療相談	0	11	11	0	7	7	0	5	5	0	3	3	0	6	6	0	6	6
禁煙外来	0	0	0	0	0	0	0	0	0	0	0	0	0	0	0	0	0	0
合計	5,755	10,016	15,771	5,562	10,453	16,015	5,637	10,148	15,785	5,804	10,794	16,598	5,908	11,182	17,090	5,331	9,825	15,156
一日あたり患者数	191.8	417.3		179.4	435.5		187.9	390.3		187.2	431.8		190.6	430.1		177.7	427.2	
病床利用率	76.7%			71.8%			75.2%			74.9%			76.2%			71.1%		
診療日数	30	24		31	24		30	26		31	25		31	26		30	23	
一日あたり患者数前月比				△12.4	18.2		8.5	△45.2		△0.7	41.5		3.4	△1.7		△12.9	△2.9	

科目	平成30年10月			平成30年11月			平成30年度(4～11月)計			平成29年度(4～11月)計			前年度比較		
	入院	外来	合計	入院	外来	合計	入院	外来	合計	入院	外来	合計	入院	外来	合計
内科	1,839	2,326	4,165	2,009	2,301	4,310	16,042	17,824	33,866	18,811	19,291	38,102	△2,769	△1,467	△4,236
外科	603	561	1,164	536	549	1,085	4,829	4,267	9,096	4,339	4,398	8,737	490	△131	359
眼科	100	1,621	1,721	99	1,551	1,650	906	12,009	12,915	1,469	11,157	12,626	△563	852	289
小児科	0	130	130	0	99	99	0	726	726	0	804	804	0	△78	△78
整形外科	2,543	2,272	4,815	2,680	2,149	4,829	20,278	16,910	37,188	18,668	15,921	34,589	1,610	989	2,599
脳神経外科	53	48	101	0	50	50	762	1,141	1,903	1,223	1,634	2,857	△461	△493	△954
神経内科	232	148	380	212	142	354	1,682	1,125	2,807	1,868	1,241	3,109	△186	△116	△302
乳腺外科	0	0	0	0	0	0	0	0	0	0	0	0	0	0	0
呼吸器外科	39	19	0	92	33	125	269	95	364	0	0	0	269	95	364
泌尿器科	0	125	125	0	119	119	0	891	891	0	896	896	0	△5	△5
皮膚科	64	772	836	44	736	780	276	5,772	6,048	314	4,875	5,189	△38	897	859
耳鼻咽喉科	25	396	421	2	390	392	125	2,939	3,064	141	2,948	3,089	△16	△9	△25
リハビリ科	0	2,510	2,510	0	2,609	2,609	0	19,988	19,988	0	19,473	19,473	0	515	515
放射線科	0	79	79	0	87	87	0	515	515	0	577	577	0	△62	△62
医療相談	0	5	5	0	4	4	0	47	47	0	58	58	0	△11	△11
禁煙外来	0	0	0	0	0	0	0	0	0	0	0	0	0	0	0
合計	5,498	11,012	16,510	5,674	10,819	16,493	45,169	84,249	129,418	46,833	83,273	130,106	△1,664	976	△688
一日あたり患者数	177.4	423.5		189.1	450.8		185.1	425.5		191.9	420.6		△6.8	4.9	
病床利用率	70.9%			75.7%			74.0%			76.8%			△2.8		
診療日数	31	26		30	24		244	198		244	198		0	0	
一日あたり患者数前月比	△0.3	△3.7		11.7	27.3										

経済建設委員会資料
平成31年1月30日提出

飯塚市上下水道事業経営審議会規則

平成31年1月15日
飯塚市規則第3号

（趣旨）

第1条　この規則は、飯塚市附属機関の設置に関する条例（平成18年飯塚市条例第21号）第3条の規定に基づき、飯塚市上下水道事業経営審議会（以下「審議会」という。）の組織及び運営に関し必要な事項を定めるものとする。

（所掌事務）

第2条　審議会は、次の事項に関し調査審議する。

(1)　上下水道事業の各種計画に関すること。

(2)　上下水道事業の経営状況に関すること。

(3)　その他市長が上下水道事業の運営上必要と認めること。

（組織等）

第3条　審議会は、10名以内をもって組織する。

2　委員は、次の各号に掲げるもののうちから市長が委嘱し、又は任命する。

(1)　学識経験を有する者

(2)　上下水道の使用者

(3)　前2号に掲げる者のほか、市長が特に必要と認める者

3　委員の任期は、2年とし、再任を妨げない。ただし、補欠の委員の任期は、前任者の残任期間とする。

（会長及び副会長）

第4条　審議会に会長及び副会長各1人を置く。

2　会長及び副会長は、委員の互選により定める。

3　会長は、会務を総理し、審議会を代表する。

4　副会長は会長を補佐し、会長に事故があるとき、又は会長が欠けたときは、その職務を代理する。

（会議）

第5条　会議は、会長が招集し、会長がその議長となる。

2　会議は、委員の半数以上が出席しなければ、開くことができない。

3　会議の議事は、出席委員の過半数で決し、可否同数のときは議長の決するところによる。

（関係者の出席）

第6条　会長は、必要があると認めるときは、審議会の会議に関係者の出席を求め、その意見又は説明を聴くことができる。

（庶務）

第7条　審議会の庶務は、企業局企業管理課において処理する。

（委任）

第8条　この規則に定めるもののほか、審議会の運営に関し必要な事項は、会長が審議会に諮って定める。

附　則

この規則は、公布の日から施行する。