

No	決算書頁	費目	資料名	担当課	頁
1	88	市 税	市税収入未済額等の状況(3年間)	税務課	1
2	88	市 税	市税不納欠損額の状況(3年間)	税務課	1
3	88	市 税	税務行政の相談件数及び主な内容	税務課	2
4	88	市 税	納税に関する相談件数及び主な内容(2年間)	税務課	2
5	88	市 税	市税差押状況調べ(3年間)	税務課	2
6	90	地方交付税	地方交付税の推移(3年間)	財政課	3
7	94	総務使用料	同和会館及び人権啓発センター使用料の施設別内訳(3年間)	人権同和政策課	4
8	94	土木使用料	市営住宅の空家と募集状況(住宅別に3年間)	住宅政策課	5
9	94	土木使用料	住宅使用料実績推移(3年間)	住宅政策課	6
10	94	土木使用料	同和団体に入居者の推薦を依頼している住宅の空家状況一覧及び入居実績(3年間)	住宅政策課	7
11	96	衛生手数料	ごみ袋販売実績推移(数量、金額)(3年間)	環境対策課	9
12	112	不動産売却収入	市有土地売却収入実績推移及びあっせん手数料支払い実績(面積、金額、所有地)(3年間)	管財課 その他関係課	10
13	128 132	議会費 一般管理費	飯塚自衛隊協力会活動状況(3年間)・会則	人事課 議会事務局	11
14	142	地域振興費	コミュニティバス等運行実績(3年間)	商工観光課	15
15	142	地域振興費	公共交通等状況調べ	商工観光課	17
16	146	人権同和推進費	人権同和对策事業決算総括表(3年間)	人権同和政策課 その他関係課	20
17	146	人権同和推進費	同和会館・人権啓発センターの施設管理委託実績(施設別、業務別)(3年間)	人権同和政策課	22
18	148	人権同和推進費	人権同和对策関係補助金、負担金交付団体の状況資料(目的、規約、決算書)	人権同和政策課	23
19	148	人権同和推進費	人権同和对策関係補助金・負担金の状況一覧表	人権同和政策課	53
20	148	人権同和推進費	飯塚集会所の部屋別貸付契約書、管理契約、維持管理費支出の総括表	人権同和政策課	53
21	148	人権同和推進費	同和団体役員の活動状況がわかるもの(人件費、出勤、業務内容)	人権同和政策課	58

No	決算書頁	費目	資料名	担当課	頁
22	150	本庁舎費	新庁舎整備事業(総括)	総務課	59
23	152	諸費	防犯灯設置の実績及び相談件数推移(3年間)	防災安全課	61
24	160	監査委員費	財政援助団体監査の実績(3年間)	監査事務局	62
25	166	高齢者費	高齢者住宅改造助成金及び利用状況推移(3年間)	高齢者支援課	63
26	168	高齢者費	長寿祝金給付状況調べ(人数、金額、財源)(3年間)	高齢者支援課	63
27	170	障がい者費	障がい福祉サービス利用状況	社会・障がい者福祉課	64
28	174	児童福祉費	児童福祉相談の状況(内容別件数)(3年間)	子育て支援課	65
29	176	児童措置費	私立保育所運営費推移(3年間)	子育て支援課	65
30	176	児童措置費	保育所(公立・民間)の体制と入所待機状況(平成26、27年度)	子育て支援課	66
31	178	児童措置費	児童扶養手当、特別児童扶養手当支給推移調べ(3年間)	子育て支援課	67
32	180	保育所費	公立保育所・こども園の介助が必要な就学前児童の状況(3年間)	子育て支援課	67
33	180	保育所費	子育て支援センター利用状況	子育て支援課	68
34	184	青少年費	児童クラブ利用状況(クラブ別人数、金額)(3年間)	子育て支援課	71
35	184	青少年費	児童クラブ運営状況調べ	子育て支援課	71
36	186	生活保護費	ケースワーカーの担当世帯数・人数	保護課	72
37	194	健康づくり推進費	健幸都市関連事業状況調べ	健幸・スポーツ課	72
38	202	ごみ処理費	ごみ収集業務委託状況調べ(3年間)	環境対策課	74
39	202	ごみ処理費	ごみ処理状況の推移	環境対策課	75
40	202	ごみ処理費	清掃工場の運転状況及び委託料の状況	環境対策課	76
41	202	ごみ処理費	リサイクルプラザ選別業務状況調べ	環境対策課	76
42	202	ごみ処理費	資源ごみ処理手数料推移	環境対策課	77

No	決算書頁	費目	資料名	担当課	頁
43	210	農業振興費	新規就農者支援実績推移(3年間)	農林振興課	78
44	218	商工業振興費	地域活性化商品券に関する状況調べ	商工観光課	79
45	220	商工業振興費	企業誘致活動と実績推移(地元雇用状況が分かるように)(3年間)	産学振興課	80
46	228	土木総務費	住宅リフォーム補助金の利用実績と経済効果	住宅政策課	84
47	232	河川維持費	樋門、樋管操作委託料推移及び排水機操作委託料推移(3年間)	土木管理課	85
48	252	事務局費	スクールカウンセラー及びスクールソーシャルワーカー状況調べ	学校教育課	86
49	254	人権同和費	人権同和教育啓発事業概要と実施状況	人権同和政策課	87
50	254	人権同和費	人権同和啓発事業委託料内訳及び実施状況(3年間)	人権同和政策課	87
51	256	人権同和費	児童支援加配状況及び人権同和教育関連出張費等一覧(3年間)	学校教育課	88
52	256	人権同和費	人権・同和教育研究協議会の決算及び活動状況(3年間)	人権同和政策課	89
53	256	人権同和費	解放子ども会推進員の委嘱と活動の状況	人権同和政策課	93
54	258 266	教育振興費	市立小中学校の不登校、いじめ、体罰、校内暴力(対教師も含む)の推移(3年間)	学校教育課	94
55	260	教育振興費	特別支援教育支援員の活用状況調べ(3年間)	学校教育課	94
56	260 268	教育振興費	学力状況調べ	学校教育課	95
57	260 268	教育振興費	就学援助実施状況推移(小・中別に)	学校教育課	97
58	262 268	教育振興費	学校図書館状況調べ	教育総務課	98
59	262 268	学校整備費	小中学校統合整備事業(総括)	学校施設整備推進室	100
60	262 268	学校整備費	大規模改造事業実施経過	教育総務課	101
61	274	公民館費	公民館利用状況推移(3年間)	生涯学習課	102
62	278	図書館費	図書館利用登録者数及び利用状況調べ(館別に3年間)	生涯学習課	103
63	296	国民健康保険特別会計	国民健康保険税滞納及び不納欠損状況(3年間)	税務課	104

No	決算書頁	費目	資料名	担当課	頁
64	296	国民健康保険特別会計	国民健康保険税軽減状況及び限度超過額の状況(3年間)	医療保険課	105
65	296	国民健康保険特別会計	国民健康保険税減免相談件数と適用件数(3年間)	医療保険課	106
66	296	国民健康保険特別会計	国民健康保険子ども保険証の発行状況(3年間)	医療保険課	107
67	316	介護保険特別会計	介護保険料の収納状況	介護保険課	107
68	316	介護保険特別会計	介護保険料の減免適用状況	介護保険課	107
69	322	介護保険特別会計	介護認定状況推移及び介護保険利用者の状況(3年間)	介護保険課	108
70	324	介護保険特別会計	介護事業者の状況推移(3年間)	介護保険課	108
71	342	後期高齢者医療特別会計	後期高齢者医療制度対象人数、特別徴収、普通徴収人数推移(3年間)	医療保険課	109
72	342	後期高齢者医療特別会計	後期高齢者医療制度未納者数及び資格証発行数	医療保険課	109
73	348	住宅新築資金等貸付特別会計	滞納状況及び克服(解消)状況推移(3年間)	住宅政策課	110
74	348	住宅新築資金等貸付特別会計	滞納差押え及び法的措置状況(3年間)	住宅政策課	111
75	348	住宅新築資金等貸付特別会計	不納欠損的措置の有無、理由、金額	住宅政策課	111
76	358	小型自動車競走事業特別会計	場外車券売場の展開の経過表	経営管理課	112
77	384	工業用地造成特別会計	造成と売却のバランスシート	産学振興課	113
78	394	学校給食事業特別会計	学校給食費収納額及び未納額の推移	学校給食課	114
79	396	学校給食事業特別会計	学校給食事業の体制と実績の推移	学校給食課	115
80		共通	各債権別収納状況調べ	税務課 その他関係課	116
81		共通	休暇・時間外取得状況調べ	人事課	121
82		共通	長期継続契約調べ	契約課	125

市税収入未済額等の状況(3年間)

(単位:千円)

年度 税目	平成25年度			平成26年度			平成27年度		
	調定額	収入済額	不納欠損額,収入未済額	調定額	収入済額	不納欠損額,収入未済額	調定額	収入済額	不納欠損額,収入未済額
市民税	6,582,123	6,185,710	16,071	6,562,249	6,155,221	12,604	6,540,389	6,126,050	14,653
固定資産税	6,413,781	5,755,030	43,718	6,492,526	5,837,834	53,713	6,415,868	5,804,959	22,412
軽自動車税	294,366	270,389	1,151	304,760	278,418	1,124	315,250	286,913	1,527
市たばこ税	1,277,507	1,277,507	0	1,207,695	1,207,695	0	1,219,244	1,219,244	0
入湯税	4,538	4,538	0	4,274	4,274	0	4,176	4,176	0
鉱産税	221	221	0	187	187	0	230	230	0
計	14,572,536	13,493,395	60,940	14,571,691	13,483,629	67,441	14,495,157	13,441,572	38,592

*市民税は市民税(普徴、特徴)、法人市民税を合算しています。
 *端数処理のため、差引額、合計額が一致しない場合があります。

税務課

市税不納欠損額の状況(3年間)

(単位:千円)

年度 税目	平成25年度		平成26年度		平成27年度	
	件数	金額	件数	金額	件数	金額
市民税	1,234	16,071	789	12,604	950	14,653
固定資産税	1,885	43,718	1,679	53,713	2,049	22,412
軽自動車税	270	1,151	239	1,124	346	1,527
計	3,389	60,940	2,707	67,441	3,345	38,592

*件数は期別件数を表しています。
 *市民税は市民税(普徴、特徴)、法人市民税を合算しています。
 *端数処理のため、差引額、合計額が一致しない場合があります。

地方交付税の推移(3年間)

○地方交付税と臨時財政対策債の推移

区分	平成25年度	平成26年度	平成27年度
普通交付税	14,963,274	15,010,356	15,079,435
臨時財政対策債	2,306,175	2,285,052	2,156,111
小計 ①	17,269,449	17,295,408	17,235,546
特別交付税 ②	2,056,203	2,030,423	2,044,192
合計 ③=①+②	19,325,652	19,325,831	19,279,738

(単位:千円)

(再掲)

○地方交付税のみの推移

区分	平成25年度	平成26年度	平成27年度
普通交付税	14,963,274	15,010,356	15,079,435
特別交付税	2,056,203	2,030,423	2,044,192
合計	17,019,477	17,040,779	17,123,627

(単位:千円)

同和会館及び人権啓発センター使用料の施設別内訳（3年間）

	立岩会館			穂波人権啓発センター			筑穂人権啓発センター		
	25年度	26年度	27年度	25年度	26年度	27年度	25年度	26年度	27年度
年間利用者	4,037人	3,792人	3,788人	5,265人	6,693人	7,135人	2,839人	2,934人	3,145人
年間使用料	31,440円	23,100円	23,480円	236,060円	238,620円	252,640円	41,230円	6,730円	29,080円
減免件数	170件	173件	156件	261件	255件	247件	242件	265件	278件
減免額	610,840円	514,980円	524,820円	159,490円	210,360円	154,000円	289,050円	327,870円	328,190円

	平成25年度	平成26年度	平成27年度
同和会館 使用料	31,440円	23,100円	23,480円
人権啓発センター 使用料	277,290円	245,350円	281,720円
計	308,730円	268,450円	305,200円

市営住宅の空家と募集状況（住宅別に3年間）

住宅政策課

管理戸数及び空家状況

(単位：戸)

		平成25年度	平成26年度	平成27年度	備考
管理戸数		4,423	4,422	4,422	
入居戸数		3,738	3,678	3,564	
空家		685	744	858	
政策空家		355	382	415	公募停止
内 通 常 訳	通常空家	289	310	392	予算の範囲内で公募が可能
	補修費大	18	29	28	
	補修不可	23	23	23	

市営住宅募集状況(数字については実数で表記しています。)

	平成25年度 (H26.3.31現在)				平成26年度 (H27.3.31現在)				平成27年度 (H28.3.31現在)									
	5月	8月	11月	2月	5月	8月	11月	2月	5月	6月随時	8月	11月	12月随時	2月	総数			
公募倍率	6.88倍	6.26倍	4.97倍	6.33倍	6.12倍	5.90倍	5.17倍	5.10倍	0.50倍	4.81倍	5.03倍	5.83倍	0.25倍	5.73倍	3.95倍	1.86倍	4.90倍	4.51倍
一般 目的	募集	25戸	22戸	20戸	20戸	87戸	19戸	17戸	2戸	12戸	70戸	15戸	4戸	13戸	12戸	3戸	12戸	59戸
	申込	198人	180人	139人	171人	688人	147人	128人	2人	100人	514人	115人	1人	107人	67人	8人	95人	393戸
母子 世帯向	入居	14戸	11戸	10戸	12戸	47戸	11戸	12戸	2戸	6戸	42戸	11戸	1戸	12戸	9戸	2戸	10戸	45戸
	募集	0戸	0戸	0戸	0戸	0戸	0戸	0戸	0戸	0戸	0戸	0戸	0戸	0戸	0戸	0戸	0戸	1戸
老人 世帯向	申込	0人	0人	0人	0人	0人	0人	0人	0人	0人	0人	0人	0人	1人	0人	0人	0人	1戸
	入居	0戸	0戸	0戸	0戸	0戸	0戸	0戸	0戸	0戸	0戸	0戸	0戸	0戸	0戸	0戸	0戸	1戸
身障者 世帯向	募集	2戸	4戸	3戸	5戸	14戸	4戸	5戸	3戸	6戸	23戸	4戸	4戸	2戸	2戸	3戸	1戸	17戸
	申込	0人	9人	2人	1人	12人	3人	2人	1人	2人	9人	0人	1人	1人	1人	3人	0人	6戸
改良 住宅	入居	0戸	2戸	1戸	1戸	4戸	0戸	1戸	1戸	1戸	4戸	0戸	1戸	1戸	0戸	3戸	0戸	5戸
	募集	0戸	0戸	0戸	0戸	0戸	0戸	0戸	0戸	0戸	0戸	0戸	0戸	0戸	0戸	0戸	0戸	0戸
計	申込	0人	0人	0人	0人	0人	0人	0人	0人	0人	0人	0人	0人	0人	0人	0人	0人	0戸
	入居	0戸	0戸	0戸	0戸	0戸	0戸	0戸	0戸	0戸	0戸	0戸	0戸	0戸	0戸	0戸	0戸	0戸
計	募集	5戸	8戸	8戸	5戸	26戸	5戸	6戸	7戸	8戸	27戸	4戸	0戸	6戸	6戸	1戸	7戸	24戸
	申込	22人	24人	13人	18人	77人	27人	12人	18人	0人	23人	80人	19人	0人	17人	15人	2人	3人
計	入居	3戸	3戸	6戸	4戸	16戸	4戸	4戸	6戸	0戸	6戸	20戸	2戸	0戸	4戸	2戸	1戸	10戸
	募集	32戸	34戸	31戸	30戸	127戸	30戸	29戸	29戸	6戸	26戸	120戸	23戸	8戸	22戸	21戸	7戸	20戸
計	申込	220人	213人	154人	190人	777人	177人	150人	148人	3人	125人	603人	134人	2人	126人	83人	13人	98人
	入居	17戸	16戸	17戸	17戸	67戸	16戸	15戸	19戸	3戸	13戸	66戸	13戸	2戸	18戸	11戸	6戸	11戸

住宅使用料実績推移（3年間）

住宅政策課

地区	年度	調定額（円）			収入済額（円）			収入未済額（円）			収納率（%）		
		現年度分	滞納分	計	現年度分	滞納分	計	現年度分	滞納分	計	現年度分	滞納分	計
飯塚	25	404,184,500	128,266,131	532,450,631	382,911,100	13,342,650	396,253,750	21,273,400	112,607,628	133,881,028	94.74	10.40	74.42
	26	392,741,900	133,888,728	526,630,628	377,420,530	12,743,540	390,164,070	15,321,370	118,232,462	133,553,832	96.10	9.52	74.09
	27	385,607,500	136,475,658	522,083,158	371,862,940	13,545,740	385,408,680	13,744,560	122,929,918	136,674,478	96.44	9.93	73.82
穂波	25	87,906,100	26,422,668	114,328,768	84,980,640	2,701,000	87,681,640	2,925,460	23,102,648	26,028,108	96.67	10.22	76.69
	26	90,342,200	26,028,108	116,370,308	87,089,700	2,716,300	89,806,000	3,252,500	22,937,208	26,189,708	96.40	10.44	77.17
	27	92,436,300	26,564,308	119,000,608	88,768,000	3,764,460	92,532,460	3,668,300	22,799,848	26,468,148	96.03	14.17	77.76
筑穂	25	44,913,600	16,232,900	61,146,500	41,810,800	1,418,100	43,228,900	3,102,800	14,707,600	17,810,400	93.09	8.74	70.70
	26	43,928,100	17,810,400	61,738,500	41,163,120	1,852,580	43,015,700	2,764,980	15,770,920	18,535,900	93.71	10.40	69.67
	27	43,854,700	18,723,600	62,578,300	41,862,600	2,347,780	44,210,380	1,992,100	16,375,820	18,367,920	95.46	12.54	70.65
庄内	25	44,063,400	12,025,680	56,089,080	41,237,900	853,580	42,091,480	2,825,500	11,170,800	13,996,300	93.59	7.10	75.04
	26	42,510,000	13,996,300	56,506,300	40,251,740	1,047,860	41,299,600	2,258,260	12,948,440	15,206,700	94.69	7.49	73.09
	27	41,545,100	15,233,000	56,778,100	39,882,400	714,320	40,596,720	1,662,700	14,518,680	16,181,380	96.00	4.69	71.50
頼田	25	53,119,000	49,021,590	102,140,590	50,257,900	2,733,860	52,991,760	2,861,100	43,565,530	46,426,630	94.61	5.58	51.88
	26	52,181,800	46,427,230	98,609,030	49,491,400	2,455,760	51,947,160	2,690,400	42,754,770	45,445,170	94.84	5.29	52.68
	27	51,656,100	46,664,370	98,320,470	49,227,300	3,069,100	52,296,400	2,428,800	43,595,270	46,024,070	95.30	6.58	53.19
合計	25	634,186,600	231,968,969	866,155,569	601,198,340	21,049,190	622,247,530	32,988,260	205,154,206	238,142,466	94.80	9.07	71.84
	26	621,704,000	238,150,766	859,854,766	595,416,490	20,816,040	616,232,530	26,287,510	212,643,800	238,931,310	95.77	8.74	71.67
	27	615,099,700	243,660,936	858,760,636	591,603,240	23,441,400	615,044,640	23,496,460	220,219,536	243,715,996	96.18	9.62	71.62

同和団体に入居者の推薦を依頼している住宅の 空家状況一覧及び入居実績（3年間）

○空家住宅			基準日	平成28年3月31日
番号	住宅名		退去日	備 考
1	白旗	その1	平成15年4月30日	12年11ヶ月
2	白旗	その2	平成24年1月30日	4年2ヶ月
3	白旗	その3	平成24年9月30日	3年6ヶ月
4	白旗	その4	平成26年4月23日	1年11ヶ月
5	白旗	その5	平成27年10月29日	0年5ヶ月
6	下三緒	その1	平成18年6月29日	9年9ヶ月
7	下三緒	その2	平成22年5月31日	5年10ヶ月
8	上三緒団地	その1	平成23年12月16日	4年3ヶ月
9	上三緒団地	その2	平成20年11月30日	7年4ヶ月
10	上三緒団地	その3	平成19年5月31日	8年10ヶ月
11	上三緒団地	その4	平成24年12月31日	3年3ヶ月
12	上三緒団地	その5	平成23年11月8日	4年4ヶ月
13	上三緒団地	その6	平成24年12月25日	3年3ヶ月
14	上三緒団地	その7	平成16年10月18日	11年5ヶ月
15	上三緒団地	その8	平成25年9月17日	2年6ヶ月
16	上三緒団地	その9	平成26年1月27日	2年2ヶ月
17	上三緒団地	その10	平成15年10月23日	12年5ヶ月
18	上三緒団地	その11	平成15年4月21日	12年11ヶ月
19	上三緒団地	その12	平成27年10月21日	0年5ヶ月
20	目尾第2	その1	平成21年3月10日	7年0ヶ月
21	目尾第2	その2	平成24年3月2日	4年0ヶ月
22	目尾第2	その3	平成24年8月31日	3年7ヶ月
23	目尾第2	その4	平成22年4月9日	5年11ヶ月
24	目尾第2	その5	平成22年9月2日	5年6ヶ月
25	目尾第2	その6	平成22年5月31日	5年10ヶ月
26	目尾第2	その7	平成26年3月31日	2年0ヶ月
27	〆尾	その1	平成22年6月16日	5年9ヶ月
28	〆尾	その2	平成26年2月14日	2年1ヶ月
29	〆尾	その3	平成27年2月13日	1年1ヶ月
30	潤野	その1	平成23年9月30日	4年6ヶ月
31	潤野	その2	平成19年12月11日	8年3ヶ月
32	潤野	その3	平成27年10月20日	0年5ヶ月
33	幸袋西町	その1	平成18年8月21日	9年7ヶ月
34	幸袋西町	その2	平成21年3月31日	7年0ヶ月
35	幸袋西町	その3	平成26年6月19日	1年9ヶ月
36	幸袋西町	その4	平成26年9月19日	1年6ヶ月
37	幸袋西町	その5	平成26年9月30日	1年6ヶ月
38	南伊川	その1	平成18年5月31日	9年10ヶ月
39	南伊川	その2	平成20年8月31日	7年7ヶ月
40	南伊川	その3	平成25年8月11日	2年7ヶ月
41	南伊川	その4	平成25年9月30日	2年6ヶ月
42	金池	その1	平成21年4月27日	6年11ヶ月
43	金池	その2	平成23年2月28日	5年1ヶ月
44	鯉田畝割	その1	平成22年3月2日	6年0ヶ月
45	鯉田畝割	その2	平成24年1月31日	4年2ヶ月
46	鯉田畝割	その3	平成23年2月21日	5年1ヶ月
47	鯉田畝割	その4	平成27年6月30日	0年9ヶ月

番号	住宅名		退去日	備 考
48	楽市2	その1	平成23年4月28日	4年11ヶ月
49	楽市2	その2	平成23年4月27日	4年11ヶ月
50	楽市2	その3	平成23年7月15日	4年8ヶ月
51	楽市2	その4	平成20年1月11日	8年2ヶ月
52	楽市2	その5	平成18年3月31日	10年0ヶ月
53	楽市2	その6	平成19年8月29日	8年7ヶ月
54	楽市2	その7	平成26年5月31日	1年10ヶ月
55	楽市2	その8	平成26年6月13日	1年9ヶ月
56	平恒中野	その1	平成22年8月31日	5年7ヶ月
57	平恒中野	その2	平成22年12月27日	5年3ヶ月
58	平恒中野	その3	平成23年4月1日	4年11ヶ月
59	平恒中野	その4	平成23年4月30日	4年11ヶ月
60	小正水落	その1	平成19年4月1日	8年11ヶ月
61	小正水落	その2	平成19年6月22日	8年9ヶ月
62	小正水落	その3	平成18年8月31日	9年7ヶ月
63	小正水落	その4	平成26年3月4日	2年0ヶ月
64	小正水落	その5	平成26年11月15日	1年4ヶ月
65	小正水落	その6	平成28年3月31日	0年0ヶ月
66	小正水落	その7	平成27年7月31日	0年8ヶ月
67	筑穂浦田	その1	平成19年9月10日	8年6ヶ月
68	筑穂浦田	その2	平成19年9月30日	8年6ヶ月
69	筑穂浦田	その3	平成20年1月31日	8年2ヶ月
70	筑穂浦田	その4	平成20年4月8日	7年11ヶ月
71	筑穂浦田	その5	平成25年4月30日	2年11ヶ月
72	筑穂浦田	その6	平成26年12月31日	1年3ヶ月
73	筑穂浦田	その7	平成27年7月31日	0年8ヶ月
74	筑穂浦田	その8	平成27年9月30日	0年6ヶ月
75	鶯塚団地	その1	平成27年10月31日	0年5ヶ月
76	鶯塚団地	その2	平成28年3月17日	0年0ヶ月
77	新町東	その1	平成21年11月30日	6年4ヶ月
78	新町東	その2	平成19年10月31日	8年5ヶ月
79	新町東	その3	平成25年8月29日	2年7ヶ月
80	新町東	その4	平成25年10月10日	2年5ヶ月
81	預坂団地	その1	平成23年6月30日	4年9ヶ月
82	預坂団地	その2	平成21年10月31日	6年5ヶ月
83	預坂団地	その3	平成25年5月31日	2年10ヶ月
84	預坂団地	その4	平成27年6月30日	0年9ヶ月
85	預坂団地	その5	平成28年3月7日	0年0ヶ月
86	大畑団地	その1	平成22年3月24日	6年0ヶ月
87	大畑団地	その2	平成25年5月31日	2年10ヶ月
合計			87戸	

○入居実績

(単位:戸)

平成25年度	2
平成26年度	2
平成27年度	0
合 計	4

ごみ袋販売実績推移（数量、金額）（3年間）

環境対策課

（単位：円、10枚/巻・冊）

区 分		平成25年度	平成26年度	平成27年度
家庭系ごみ袋	金額	341,173,350	282,864,960	307,591,560
	巻数	668,540	535,040	586,890
事業系ごみ袋	金額	202,723,500	185,593,680	192,615,840
	巻数	195,170	173,710	180,360
ごみ袋小計①	金額	543,896,850	468,458,640	500,207,400
	巻数	863,710	708,750	767,250
差額シール 粗大ごみシール②	金額	16,655,483	14,879,700	17,023,500
	冊数	7,468	5,511	6,305
計 ③=①+②	金額	560,552,333	483,338,340	517,230,900
ごみ処理総経費④		2,835,679,019	2,812,513,176	2,745,675,154
ごみ処理総経費に対する比率 ⑤=③/④		19.77%	17.19%	18.84%

市有土地売払収入実績推移及びあっせん手数料支払い実績（面積、金額、所有地）（3年間）

○市有土地売払収入実績

区分	一般競争入札	価格公示売却	随意契約払下げ		企業誘致払下げ	中心市街地活性化関連払下げ	住宅用地払下げ	計
			隣接者払下 貸付地払下	公共事業用地 公共事業移転 代替地				
25年度	件数	0件	16件	5件	0件	0件	10件	35件
	面積	0.00㎡	1,830.86㎡	3,688.93㎡	0.00㎡	0.00㎡	17,904.38㎡	90,370.81㎡
	売払金額	0円	17,991,400円	22,585,431円	0円	0円	157,158,000円	440,564,831円
26年度	件数	0件	21件	4件	0件	3件	1件	30件
	面積	0.00㎡	9,972.95㎡	3,235.98㎡	0.00㎡	81.17㎡	1,508.03㎡	15,028.50㎡
	売払金額	0円	28,297,071円	64,476,488円	0円	4,003,326円	3,468,469円	108,245,354円
27年度	件数	0件	25件	3件	1件	1件	0件	33件
	面積	0.00㎡	7,059.68㎡	295.48㎡	6,594.35㎡	73.93㎡	0.00㎡	33,608.78㎡
	売払金額	0円	57,305,750円	5,271,835円	17,400,000円	3,047,638円	0円	218,215,223円

○市有土地売払あっせん手数料支払い実績

年度	件数	金額
25年度	0件	0円
26年度	0件	0円
27年度	0件	0円

あっせん手数料内訳

飯塚自衛隊協力会活動状況（3年間）・会則

人 事 課
議会事務局

1 飯塚自衛隊協力会の目的（会規約第2条）

国防意識の認識を深め、且つ自衛隊との相互理解と親睦を図り自衛隊の健全な発展と日本の平和の推進に寄与する。

2 平成25年度～平成27年度の主な活動状況

※平成26年度、平成27年度及び平成28年度の各年度定期総会資料より抜粋

- ・自衛隊の記念行事及びその他の諸行事に必要な協力
- ・自衛隊の広報等に関する必要な協力
- ・自衛隊の見学、体験入隊及び懇談会等の開催
- ・自衛隊の演習訓練に必要な協力
- ・自衛隊員募集に関する必要な協力
- ・自衛隊定年者の再就職に必要な協力
- ・自衛隊員の隊外生活に関する必要な協力
- ・地区出身隊員の慰問激励
- ・本協力会の目的達成に必要な事項

3 自衛隊協力会負担金

負担金補助 及び交付金	総務費	年会費 7,000円×2名（市長・副市長）
	議会費	年会費 7,000円×2名（議長・副議長）

※平成7年に年会費改正、以降変更なし（昭和39年設立当初5,000円）

4 規約 別紙のとおり

飯塚自衛隊協力会規約

第1条 本会は飯塚自衛隊協力会と称し、事務所を飯塚商工会議所におく。

第2条 本会は国防意識の認識を深め、且つ自衛隊との相互理解と親睦を図り自衛隊の健全な発展と日本の平和の推進に寄与する事を目的とする。

第3条 本会は、前条の目的を達成するため次の事業を行う。

- (1) 自衛隊の各種行事に協力すること。
- (2) 自衛隊の民生支援活動及び部外引受工事に協力すること。
- (3) 自衛隊の福祉更正に協力すること。
- (4) 自衛隊との懇談、部隊見学及び生活体験を行うこと。
- (5) 自衛隊の隊員募集及び広報に協力すること。
- (6) その他本会の目的達成に必要な事業。

第4条 本会の会員は、本会の目的に賛同する個人及び法人をもって、組織する。但し、新規に会員の申込みをする場合は、既会員2名の推薦を要し、常任理事会の承認を得るものとする。

第5条 会員は毎年1口以上の会費を負担するものとする。

第6条 本会に次の役員をおく。

会 長	1名
副 会 長	4名以内
専務理事	1名
常任理事	若干名
理 事	若干名
監 事	2名

第7条 会長、副会長、専務理事、常任理事、理事、監事は会員総会において選任し又は解任する。

第8条 会長は本会を代表し会務を統理する。

副会長は会長を補佐し、会長に事故あるときはその職務を代行する。

専務理事は会長、副会長を補佐し、会務を掌理する。会長、副会長事故あると

きはその職務を代行する。

常任理事及び理事は会務を審議する。

監事は会務の執行及び財務を監査し、会員総会及び理事会に報告する。

第9条 役員任期は2年とする。役員は再任されることができる。役員に欠員を生じたときは、会員総会においてその役員を選任し補充することができる。但し、その任期は前任者の残存期間とする。

第10条 本会に名誉会長、顧問並びに相談役をおくことができる。
名誉会長、顧問並びに相談役は常任理事会の承認を得て会長が委嘱する。

第11条 会長は次の会議を招集し議長となる。
会員総会、理事会及び常任理事会
常任理事会は会長、副会長、専務理事、常任理事及び監事をもって組織し次の事項を審議する。

(1) 本会の事業並びに運営に関する事項の決定

(2) 理事会に附議すべき事項

理事会は会長、副会長、専務理事、常任理事、理事及び監事をもって組織し、次の事項を審議する。

(1) 本会の事業及び運営に関する重要事項

(2) 会員総会に附議すべき事項。

会員総会は会員をもって組織し、次の事項を審議する。

(1) 規約の変更

(2) 事業報告並びに経費収支予決算の審議及び承認

(3) 役員を選任及び解任

(4) 解散

(5) その他重要な事項

第12条 会議の議事はすべて出席者の過半数で決し可否同数のときは議長が決定する。

第13条 本会に事務局を置く。

事務局には幹事若干名をおき、幹事は会長が任免する。

- 第14条 幹事は事務局の事務及び会計等を統轄処理する。
- 第15条 本会の事業年度は毎年4月1日に始まり翌年3月31日をもって終る。
- 第16条 本会の経費は会費、補助金、寄付金及びその他の収入をもってあてる。
- 第17条 本会の会費は年額1口7,000円とし、毎年年度初めに納入しなければならない。
- 第18条 会員は本会を脱会するときには既に納入した会費は返還しないものとする。

附 則

この規約は、昭和39年6月20日から実施する。

昭和46年 6月19日	第6条一部改正
昭和50年 6月 2日	第4条(新規会員)
平成 7年 4月 1日	第17条改正
平成11年 9月14日	第10条一部改正

コミュニティバス等運行実績(3年間)

商工観光課

【1】予約乗合タクシーについて

(1) 運行状況

①使用車両台数

	運行地区							合計
	飯塚東	庄内	筑穂	鎮西	二瀬	幸袋	穎田・鯉田	
運行地区							穂波	8地区
使用車両台数	1台		3台	2台	1台	1台	2台	11台

②運行日・運行時間

(A) 年間運行日数 241日 (平日運行(土日祝日・8/13～15・年末年始(12/29～1/3)を除く))

(B) 1日当たり運行時間 8時間 (8:00～17:00 (車両毎に昼の1時間休憩あり))

(2) 利用者登録数

①市全体

	H25年度末	H26年度末	H27年4月	H27年5月	H27年6月	H27年7月	H27年8月	H27年9月	H27年10月	H27年11月	H27年12月	H28年1月	H28年2月	H28年3月	H27年度新規登録者数	合計
利用者登録数	7,852人	8,698人	80人	66人	71人	65人	38人	56人	40人	37人	17人	56人	39人	84人	649人	9,347人

②地区別状況

地区名	飯塚東	庄内	筑穂	鎮西	二瀬	幸袋	鯉田	穂波	飯塚・立岩・菰田	市外	合計
平成27年度合計	407人	717人	1,820人	931人	1,232人	892人	357人	2,124人	172人	74人	9,347人
平成26年度合計	374人	675人	1,716人	886人	1,109人	834人	321人	1,997人	136人	71人	8,698人
平成25年度合計	343人	613人	1,637人	775人	970人	759人	293人	1,762人	95人	60人	7,852人

(3) 利用者数 ①市全体

	H27年4月	H27年5月	H27年6月	H27年7月	H27年8月	H27年9月	H27年10月	H27年11月	H27年12月	H28年1月	H28年2月	H28年3月	H27年度合計	H26年度合計	H25年度合計
1か月間	3,586人	3,207人	4,089人	4,027人	3,479人	3,598人	3,872人	3,419人	3,540人	2,765人	3,463人	3,746人	42,791人	42,721人	36,846人
1日平均	170.8人	178.2人	185.9人	183.0人	183.1人	189.4人	184.4人	179.9人	186.3人	145.5人	173.2人	170.3人	177.6人	177.3人	152.9人
運行日数	21日	18日	22日	22日	19日	19日	21日	19日	19日	19日	20日	22日	241日	241日	241日

②地区別状況

27年度	運行地区											合計	運行日数		
	飯塚東	庄内	筑穂	鎮西	二瀬	幸袋	鯉田	穂波	飯塚・立岩・菰田	市外	合計				
合計	843人	2,772人	10,896人	6,799人	5,852人	3,004人	1,049人	9,550人	42,791人	241日					
1日平均	3.5人	11.5人	45.2人	28.2人	24.3人	12.5人	4.4人	39.6人	177.6人	241日					
26年度合計	624人	2,568人	11,074人	7,356人	5,876人	2,784人	270人	9,538人	42,721人						
25年度合計	318人	1,928人	9,876人	6,519人	4,715人	2,666人	510人	7,716人	36,846人						

【2】平成27年度コミュニティバスについて

(1) 運行状況

路線名	運行地区	1日あたり運行便数	1日のべ停車バス停数	運行日
穎田・飯塚線	穎田・鯉田・幸袋・二瀬・鎮西・穂波・飯塚	6便	77箇所	平日運行 241日
庄内・飯塚線	庄内・飯塚東・菰田・穂波・飯塚	6便	49箇所	
筑穂・飯塚線	筑穂・穂波・飯塚	7便	63箇所	

(2) 利用者数

① 市全体（月次推移）

	H27年4月	H27年5月	H27年6月	H27年7月	H27年8月	H27年9月	H27年10月	H27年11月	H27年12月	H28年1月	H28年2月	H28年3月	H27年度 合計	H26年度 合計	H25年度 合計
1か月間	1,564人	1,470人	1,847人	1,904人	1,608人	1,801人	2,005人	1,662人	1,890人	1,431人	1,811人	1,870人	20,863人	20,160人	18,490人
1日平均	74.5人	81.7人	84.0人	86.5人	84.6人	94.8人	95.5人	87.5人	99.5人	75.3人	90.6人	85.0人	86.6人	83.7人	76.7人
運行日数	21日	18日	22日	22日	19日	19日	21日	19日	19日	19日	20日	22日	241日	241日	241日

② 路線別状況

路線名	穎田・飯塚線		庄内・飯塚線		筑穂・飯塚線		合計		運行日数
	1日平均	合計	1日平均	合計	1日平均	合計	1日平均	合計	
平成27年度合計	3,296人	13,771人	5,171人	21,511人	12,396人	51,441人	20,863人	86.6人	241日
平成26年度合計	3,810人	15,841人	4,334人	18,041人	12,016人	49,941人	20,160人	83.7人	
平成25年度合計	3,435人	14,341人	4,030人	16,741人	11,025人	45,741人	18,490人	76.7人	

【3】平成27年度街なか循環バスについて

(1) 運行状況

路線名	運行地区	1日あたり運行便数	1日のべ停車バス停数	運行日
街なか循環線	中心市街地	5便	55箇所	月～土曜日運行 290日
川島線	川島、片島、中心市街地	2便	34箇所	
菰田線	菰田、中心市街地	2便	38箇所	

(2) 利用者数

① 市全体（月次推移）

	H27年4月	H27年5月	H27年6月	H27年7月	H27年8月	H27年9月	H27年10月	H27年11月	H27年12月	H28年1月	H28年2月	H28年3月	H27年度 合計
1か月間	639人	614人	907人	1,103人	1,057人	1,082人	1,147人	946人	1,070人	858人	1,175人	1,261人	11,859人
1日平均	25.6人	26.7人	34.9人	42.4人	46.0人	47.0人	44.1人	41.1人	46.5人	39.0人	49.0人	48.5人	40.9人
運行日数	25日	23日	26日	26日	23日	23日	26日	23日	23日	22日	24日	26日	290日

② 路線別状況

路線名	街なか循環線		川島線		菰田線		合計		運行日数
	1日平均	合計	1日平均	合計	1日平均	合計	1日平均	合計	
平成27年度合計	19.2人	5,578人	14.7人	4,249人	7.0人	2,032人	11,859人	40.9人	290日

公共交通等状況調べ

商工観光課

○予約乗合タクシー

【1】登録者状況

予約乗合タクシー登録者総数（累計） 9,689人

年代別登録数（累計）

年代	男性	女性	合計
～10代	373人	438人	811人
20代	114人	131人	245人
30代	110人	207人	317人
40代	180人	272人	452人
50代	210人	340人	550人
60代	444人	860人	1,304人
70代	787人	1,788人	2,575人
80代	910人	1,938人	2,848人
90代～	192人	395人	587人

利用頻度（累計）

頻度	利用者数	割合
利用なし	6,659人	68.73%
1回	384人	3.96%
2回	303人	3.13%
3回	156人	1.61%
4回	155人	1.60%
5回	78人	0.81%
6～10回	380人	3.92%
11回～15回	206人	2.13%
16回～20回	152人	1.57%
21回～25回	94人	0.97%
26回～30回	97人	1.00%
31回～40回	142人	1.47%
41回～50回	115人	1.19%
51回～100回	327人	3.37%
100回以上	454人	4.69%

予約乗合タクシー乗合乗車件数（平成28年3月）

乗合人数	1人	2人	3人	4人	5人	6人	7人	8人
件数	2,000件	560件	127件	48件	7件	4件	5件	9件
割合	72.46%	20.29%	4.60%	1.74%	0.25%	0.14%	0.18%	0.33%

※端数処理のため、各割合の計は一致しない場合がある。

【2】乗降場利用状況（平成27年度）

乗車利用（上位10件）（人）

降車利用（上位10件）（人）

カテゴリ別利用（上位10件）（人）

	乗車場所	利用数
1	八木山小学校内	1,835
2	鎮西中学校	799
3	JR筑前大分駅	739
4	西鉄蓮台寺バス停	713
5	イオン穂波店（二瀬）	696
6	イオン穂波店（穂波）	691
7	市立病院（穂波）	551
8	スーパー川食筑穂店	475
9	ハローデイ九工大前店	399
10	筑前新鮮屋	352

	降車場所	利用数
1	西鉄蓮台寺バス停	1,315
2	市立病院（穂波）	1,087
3	豆田橋旧コミバス	808
4	JR筑前大分駅	732
5	イオン穂波店（二瀬）	599
6	市立病院（鎮西）	540
7	イオン穂波店（穂波）	518
8	西鉄坂の下バス停	513
9	永芳医院	462
10	JR筑前大分駅（穂波）	437

	カテゴリ	利用数
1	バス停	8,291
2	総合病院	6,092
3	その他	3,295
4	駅	3,252
5	大型商業施設	2,927
6	その他商業施設	2,797
7	公民館	2,778
8	その他病院・医療施設	2,752
9	スーパー	2,570
10	診療所	2,352

運行地区別 利用目的施設（上位10件）

飯塚東地区		件数
1	越智外科胃腸科医院	129
2	あおぞら整形外科	89
3	飯塚東公民館	88
4	森組資材置き場	51
5	旧ヤクシン飯塚東地区側	34
6	石川クリニック	22
7	飯塚信用金庫 山内出張所	20
8	ハローデイ柏の森店	16
9	電気のリズ・トーテック 柏の森店	12
10	西田内科クリニック	10

庄内地区		件数
1	セブンイレブン飯塚庄内店	154
2	佐野医院	153
2	あらた	153
4	トライアル上三緒店	143
5	老人ホーム多田の里	125
6	近畿大学横	118
7	庄内保健福祉総合センター(ハーモニー)	115
8	広瀬医院	114
9	兼田循環器内科医院	66
10	岩永建設	59
10	村山歯科	59

筑穂地区		件数
1	豆田橋 旧コミバス	791
2	JR 筑前大分駅	723
3	永芳医院	456
4	済生会(筑穂地区)福岡第二病院事業所(旧嘉穂病院)	393
5	ちどり鍼灸整骨院	361
6	スーパー川食 筑穂店	329
7	筑穂公民館(ちくほ図書館・筑穂体育館)	263
8	筑穂支所	244
9	大田外科医院	213
10	あおやぎ内科クリニック	182

二瀬地区		件数
1	イオン穂波店	588
2	二瀬病院	298
3	ハローデイ九工大前店	217
4	明治記念病院	215
4	せき損センター病院玄関前	215
6	二瀬公民館	204
7	野間尻ため池付近	186
8	共立病院	172
9	樋口内科循環器科	147
10	ミスターマックス 花瀬店	117

鎮西地区		件数
1	市立病院(旧労災病院)	535
2	野間尻ため池付近	319
3	西鉄 蓮台寺 バス停(国道201号沿い)	247
4	ミスターマックス花瀬店	192
5	農楽園八木山自然食バイキング レストラン森ん子	161
6	西鉄 東潤野 バス停	139
7	大助うどん 花瀬店	136
8	鎮西公民館	135
9	スーパーあそ 潤野店	112
10	潤野保育園	62

幸袋地区		件数
1	ハローデイ九工大前店	407
2	末永病院	238
3	穎田病院	224
4	健康の森公園	147
5	JR 鯉田駅	108
6	本誓寺(ほんせいじ)	87
7	佐野歯科クリニック	81
8	しんあい整骨院	78
9	幸袋公民館・支所(西鉄バス・コミバス)	74
10	パチンコクラブハウス 目尾店	71

穎田・鯉田地区		件数
1	穎田病院	404
2	鯉田保育園	158
3	川食 鯉田店	139
4	鯉田公民館 旧コミバス	112
5	西鉄 穎田病院 バス停	91
6	穎田郵便局	79
7	穎田高齢者福祉センター	74
8	L佐藤医院(佐藤眼科)	61
9	ほわいと歯科	54
10	フルベール化粧品(セブンイレブン近大前店)	44

穂波地区		件数
1	市立病院(旧労災病院)	1072
2	イオン穂波店	511
3	JR 筑前大分駅	424
4	穂波公民館(穂波体育館・穂波図書館 郷土資料館)	350
5	穂波福祉総合センター	291
6	済生会 福岡第二病院事業所(旧嘉穂病院)	243
7	酒の豊島屋	198
8	田中陽一歯科医院	187
9	穂波庁舎	170
10	松口循環器内科医院	148

○コミュニティバス

【1】各路線最大乗車区間（平成27年度）

路線名	月 日	便	区 間	乗車人数
穎田・飯塚線	平成28年2月4日	5便	二瀬公民館～イオン穂波店	20人
庄内・飯塚線	平成27年10月23日	1便	庄内保健福祉総合センター～飯塚駅前	20人
筑穂・飯塚線	平成27年10月15日	1便	筑穂支所～桂川駅	26人

【2】運行便別利用者数

運行便別利用者数（H27年4月～H28年3月計）

単位:人

H27年度	筑穂・飯塚線							穎田・飯塚線						庄内・飯塚線						合計
	1便	2便	4便	6便	3便	5便	7便	1便	3便	5便	2便	4便	6便	1便	3便	5便	2便	4便	6便	
乗車人数	2,740	2,672	1,140	272	1,943	2,032	1,597	577	632	172	1,049	458	408	1,252	1,386	306	897	828	502	20,863
1日平均乗車人数	11.4	11.1	4.7	1.1	8.1	8.4	6.6	2.4	2.6	0.7	4.4	1.9	1.7	5.2	5.8	1.3	3.7	3.4	2.1	86.6
																			運行日数	241

○街なか循環バス

【1】最大乗車区間（平成27年度）

月 日	便	区 間	乗車人数
平成27年10月10日	2便	たていわ病院前～飯塚バスターミナル	17人

【2】運行便別利用者数

運行便別利用者数（H27年4月～H28年3月計）

単位:人

H27年度	菰田線		川島線		街なか循環線					合計
	1便	6便	2便	5便	3便	7便	9便	4便	8便	
乗車人数	646	1,386	2,110	2,139	1,193	1,214	631	1,609	931	11,859
1日平均乗車人数	2.2	4.8	7.3	7.4	4.1	4.2	2.2	5.5	3.2	40.9
									運行日数	290

人権同和对策事業決算総括表（3年間）

(歳入) (単位：千円)

課名	人		権		同		和		政		策		課	
	使用料及び手数料	使用料	同和会館使用料	隣保館運営事業補助金	隣保館整備事業補助金	教育費補助金	委託金	貸付金元利収入	貸付金元利収入	貸付金元利収入	雑収入	雑収入		
予算費目	総務管理手数料	総務使用料	総務管理手数料	総務管理費補助金	総務費補助金	教育費補助金	委託金	貸付金元利収入	総務費	貸付金元利収入	雑収入	雑収入		
細節	同和会館使用料	人権啓発センター使用料	市有土地使用料	隣保館運営事業補助金	隣保館整備事業補助金	教育総務費補助金	人権・同和問題啓発費補助金	専修学校	結婚支度金	各種講座参加者個人負担金	電写複使用料	川島納骨堂移転補償金	川島集会所移転補償金	解放センター新舎復旧費基金分配金
25年度決算	31	277	109	27,265	0	4,568	205	204	28	409	3	26,407	0	139,901
26年度決算	23	245	138	27,012	0	4,061	167	280	98	405	9	0	17,520	0
27年度決算	23	282	110	24,432	16,094	4,413	168	314	224	382	5	0	0	0

課名	学校教育課		A. 歳入合計		B. 歳出合計		一般財源 (B - A)
	学校教育課	県支出金	県補助金	教育費補助金	教育総務費補助金	地域改善対策奨学資金返還事務取扱交付金	
予算費目	342	199,749	250,956	51,207	251,726	229,013	
25年度決算	342	199,749	250,956	51,207	251,726	229,013	
26年度決算	240	50,198	301,924	251,726	251,726	229,013	
27年度決算	186	46,633	275,646	229,013	229,013	229,013	

(歳出)

(単位：千円)

課名	人権同和施策課											備置金 利子及び 割引料					
	総務費																
	総務管理費																
	人権推進費																
予算費目	給料	職手当等	共済費	賃金	報償費	旅費	需用費	役務費	委託料	使用料 及び 賃借料	工事請 負費	公有財産購 入費	備 購入費	負担金 補助及び 交付金	2.5年度決算	2.6年度決算	2.7年度決算
	24,747	12,057	8,736	14,217	1,725	0	7,106	2,259	12,018	1,304	28,624	5,889	10,115	27,862	168		
	26,155	12,661	9,167	14,298	2,799	35	8,486	2,591	13,185	1,406	76,900	811	7,818	27,882	168		
	26,366	12,976	9,108	13,804	1,719	23	6,184	3,115	5,121	1,493	30,575	0	2,798	33,684	244		

課名	人権同和施策課(学校教育課分一包含)											生涯学習課 教育費 社会教育費 社会教育総務費				
	教育総務費															
	教育費															
	人権推進費															
予算費目	給料	職手当等	共済費	賃金	報償費	旅費	需用費	役務費	委託料	使用料 及び 賃借料	備 購入費	負担金 補助及び 交付金	公課費	2.5年度決算	2.6年度決算	2.7年度決算
	11,755	6,112	4,031	0	5,021	2,002	4,352	908	46,874	585	448	3,455	21	166		
	12,662	5,819	4,288	0	4,875	1,809	4,735	481	49,174	556	444	3,517	38	166		
	12,960	5,886	4,192	0	5,241	1,939	4,477	484	48,724	931	453	3,493	14	166		

課名	農林振興課											歳出合計				
	農林振興課															
	農林水産業費															
	農業費															
予算費目	報償費	需用費	役務費	委託料	需用費	委託料	使用料 及び 賃借料	備 購入費	役務費	委託料	工事請 負費	農業土木費	農業土木課 農林水産業費 農業費 農業土木費	2.5年度決算	2.6年度決算	2.7年度決算
	117	701	0	385	1,441	441	56	0	0	0	0	0	0	250,956		
	144	694	0	300	781	448	53	0	0	0	0	0	0	301,924		
	85	855	0	328	867	0	53	125	73	832	29,503	432	6,323	275,646		

同和会館・人権啓発センターの施設管理委託実績（施設別、業務別）（3年間）

(単位：円)

業務委託名	年度	立岩会館		穂波人権啓発センター		筑穂人権啓発センター	
		契約額	請負者	契約額	請負者	契約額	請負者
電気工作物 保安管理	25	284,760	(財)九州電気保安協会 (立岩・穂波センター一括委託)				
	26	292,896	(財)九州電気保安協会 (立岩・穂波センター一括委託)				
	27	292,896	(財)九州電気保安協会 (立岩・穂波センター一括委託)				
空調設備 保守点検	25	498,750	オガワ設備工業(株) (立岩・穂波センター一括委託)				
	26	496,800	オガワ設備工業(株) (立岩・穂波センター一括委託)				
	27	280,800	オガワ設備工業(株) 209,520 オガワ設備工業(株)				
消防用設備 保守点検	25	397,950	アイエス工業(有) (立岩・穂波・筑穂センター一括委託)				
	26	409,320	アイエス工業(有) (立岩・穂波・筑穂センター一括委託)				
	27	409,320	S H Y (株) (立岩・穂波・筑穂センター一括委託)				
浄化槽 保守点検	25			159,600	(有)ほなみ環境衛生工業	196,350	総合開発企業組合
	26			164,160	(有)ほなみ環境衛生工業	201,960	総合開発企業組合
	27			164,160	(有)ほなみ環境衛生工業	201,960	総合開発企業組合
清掃	25	372,750	(株)トキワビル商会 (立岩・穂波・筑穂センター一括委託)				
	26	399,600	(株)トキワビル商会 (立岩・穂波・筑穂センター一括委託)				
	27	421,200	(株)トキワビル商会 (立岩・穂波・筑穂センター一括委託)				
夜間及び 休日施設 管理	25			492,750	高野初美	492,750	原 浩幸
	26			492,750	高野初美	492,750	原 浩幸
	27			492,750	高野初美	492,750	原 浩幸

人権同和対策関係補助金、負担金交付団体の状況資料
 (目的、規約、決算書)

人権同和政策課

団 体 名	資 料 名	ページ
部落解放同盟飯塚市協議会	1 部落解放同盟飯塚市協議会規約	24
	2 給与規定	29
	3 2015年度活動報告書	31
	4 2015年度決算書	36
全日本同和会福岡県連合会 飯塚市支部協議会	1 全日本同和会飯塚市支部協議会規約	37
	2 旅費・手当等及び慶弔費等の支払等に関する規程	39
	3 平成27年度事業報告書	40
	4 平成27年度決算書	41
飯塚人権擁護委員協議会	1 飯塚人権擁護委員協議会会則	42
	2 平成27年度決算書	46
福岡県隣保館連絡協議会	1 福岡県隣保館連絡協議会会則	47
	2 2015年度決算書	49
嘉麻・飯塚・桂川隣保館連絡協議会	1 嘉麻・飯塚・桂川隣保館連絡協議会会則	50
	2 2015年度決算書	52

部落解放同盟飯塚市協議会 規 約

第1章 総則

第1条

本会は部落解放同盟飯塚市協議会と称し、事務所を福岡県飯塚市伊岐須869-1に置く。

第2条

本会は部落の完全解放・真に人権が確立された民主社会の実現をはかることを目的とする。

第3条

本会は飯塚市内の部落を拠点とし、前条の目的を達成するために活動する部落住民・部落出身者で構成する自主的大衆団体であり、差別と闘うすべての人々との連帯をめざす。

第2章 同盟員

第4条

部落解放同盟の綱領、並びに本会の規約を承認し、別に定める所定の手続きを経て、本会に加入する部落住民・部落出身者を同盟員とする。

第5条

本会を脱退しようとする者は、所定の脱退届を提出し、各級機関の承認を受けなければならない。所定の手続きを経ずに脱退した者、または長期にわたって同盟費を滞納し、その義務を放棄したものは除籍処分とする。

第6条

同盟員は支部に所属することとし、所定の同盟費を納め、本会の諸決定に従い、かつ本会の目的達成のために積極的に活動し、諸集会に参加し役員を選び、また選ばれるものとする。

なお、支部外に居住する部落出身者が同盟員になる場合は、近隣の支部に所属するか、直轄同盟員になることができる。ただし、直轄同盟員は役員に選ばれない。

本会の目的に賛同し、同盟員としての趣旨を理解して活動する者は賛助会員とすることができる。ただし、本会の役員には選ばれない。

第3章 組織

第7条

本会の基礎組織は支部であり、支部は部落を単位として、10名（世帯）以上の同盟員をもって組織することができる。ただし、少数点在部落について、複数の部落を単位として支部を組織することができる。

また、10世帯未満の部落においても単独で支部を組織することもできる。

これらの場合、市協委員会の決定並びに県連の審査決定と中央本部の承認を受けなければならない。

第8条

支部を組織するときは、支部登録申請書、支部員名簿、支部役員名簿、支部規約を提出し、市協委員会の承認を得て県連に提出し、中央本部の承認を要する。

第9条

本会は円滑な目的達成のために次の区分に掲げる支部統括を置く。支部統括は地域内の支部への連絡徹底、機関誌の配送や日常での同盟員の相談活動・市協への連絡などにあたり、執行権を有しない。

- ・飯塚地区支部統括・筑穂地区支部統括・穂波地区支部統括
- ・穎田地区支部統括・庄内地区支部統括

第4章 機関

第10条

本会に次の機関を置く。

- 1 定期大会
- 2 市協委員会
- 3 執行委員会
- 4 統制委員会
- 5 財務委員会

第11条

大会は本会の最高決議機関であって、市協委員会の決定に基づき毎年1回、執行委員長が召集する。

但し、市協委員会が必要と認めて決定したときは、または同盟員の3分の1以上の申請があったときは、臨時大会を招集しなければならない。

第12条

大会は各支部から選出された代議員及び市協委員・役員をもって構成する。代議員定数及び選出方法は、市協委員会で決定する。

第13条

大会は代議員定数の3分の2以上の出席をもって成立し、大会構成員の過半数をもって決議する。

第14条

執行委員・市協委員の定数は規定で定める。

第15条

市協委員会は大会に次ぐ決議機関であって、各支部統括より選出された委員をもって構成し、執行委員長が必要と認めるとき召集する。但し、市協委員総数の3分の1以上の請求があったときは速やかに召集しなければならない。

第16条

市協委員会は市協委員・執行委員をもって構成し、その決定事項については大会に対して責任を負う。決議については第13条に準ずる。

第17条

執行委員会は本会の執行機関であり、執行委員長、副執行委員長、書記長、財務委員長、執行委員をもって構成し、必要に応じて執行委員長が随時これを招集する。

第18条

執行委員会のもとに書記局を設置し、部・局及び各種委員会を設けることができる。書記局及び各種委員会の構成員は執行委員会の決定に基づき、執行委員長が任免する。

第19条

執行委員会は大会及び市協委員会の諸決定を執行し、その執行について大会及び市協委員会に対して責任を負う。

第20条

財務委員会は財務委員をもって構成し、必要に応じて財務委員長が招集する。財務委員会は市協委員会の提起により本会の財務について審議し、決定することができる。但し、これを市協委員会に報告し承認を受けるものとする。

第21条

統制委員会は統制委員をもって構成し、必要に応じて統制委員長が召集する。統制委員長は統制委員の互選によるものとする。統制委員会は執行委員会の提起により規律に違反する行為等を審査し、それに対する処分を決定して、大会に報告するものとする。

第22条

会計監査は本会の会計事務の監督・経理の監査をおこない、これを大会に報告するものとする。

第5章 役員

第23条

本会に次の役員を置く。

1	執行委員長	1名
2	副執行委員長	2名以内
3	書記長	1名
4	財務委員長	1名
5	執行委員	若干名
6	会計監査	3名
7	統制委員	5名
8	財務委員	5名

第24条

執行委員長は本会を代表し、本会の諸活動を総括統理する。
副執行委員長は執行委員長を補佐し執行委員長事故あるときはこれを代行する。
書記長は本会の業務を統轄し、書記局・各部署の業務遂行にあたる。
財務委員長は本会の会計を司る。
執行委員は執行委員会の職務を分掌する。

会計監査は本会の会計事務を監査する。
統制委員は本会の統制事案を処理する。
財務委員は本会の財務事案を処理する。

第25条

役員の任期は2年とし、役員選出については役員選挙規定による。
ただし、再任はさまたげない。

第6章 会計

第26条

本会の会計は同盟会費、寄付金、助成金、その他の収入でまかなう。
会計事務処理においては会計事務の適切をはかる。

第27条

本会の会計年度はその年の4月1日に始まり、翌年の3月31日に終わる。

第28条

本会の予算と決算は大会の承認を要する。

第7章 規律

第29条

本会の名誉を汚損し、規約に違反し、機関の決定に従わない等の行為ある同盟員は市協統制委員会で審査し、「除名」・「除籍」・「除籍勧告」・「活動停止」・「役職停止」・「戒告」その他の統制処分をおこない、また解除することができる。ただし、除名処分については県連統制委員会を経由して、中央統制委員会の審査確認を必要とする。尚、活動停止や役職停止処分は2年を限度とする。
統制処分を受け、不服の場合は県連統制委員会に抗告することができる。

第30条

機関の決定に従わない等の重大な組織違反行為のある支部統括もしくは支部に対して、市協委員会の決定により組織の解散、機関解体、機関活動停止その他の組織統制処分を行い、また解除することができる。

第8章 付則

第31条

市協委員会の決定により本会に顧問を置くことができる。顧問は執行委員会の諮問に応じて助言するものとし、重要事項につき建議することができる。

第32条

本会の諸規定の改廃は市協委員会の決議を要する。

第33条

本規約の改廃については大会出席者の3分の2以上の賛成を得なければならない。

第34条

支部規約は本会の規約に準ずるものとする。

第35条

本規約は決定と同時に効力を発する。

2008年4月 6日 第1回定期大会において決定した。

2010年4月26日 第3回定期大会において一部改正した。

2011年4月 9日 第4回定期大会において一部改正した。

給与規定

(総則)

第1条

市協規約第16条に定める執行委員会構成員は、毎月その給与、行動費と通勤費を支給する。

但し、臨時または特別に勤務する者については、その者に適用する特別の定めをした場合は、その定めによる。

(行動費の決定)

第2条

市協役員は、委員長、副委員長、書記長、財務委員長、執行委員とし、給与および行動費を支給する。給与および行動費の額については執行委員会の議決と市協委員会の承認を要する。

① 委員長	20,000円	(非専従)
② 副委員長	10,000円	(非専従)
③ 書記長	230,000円	(専従)
④ 財務委員長	210,000円	(専従)
⑤ 執行委員	10,000円	(非専従)
⑥ 会計監査	8,000円	(年4回×2,000円)

但し、専従役員が60歳を超えたときは、給与をそれぞれ20,000円減額する。会計監査手当は、監査実施日に支給する。

なお、当面の財源不足のため、当分の間、以下の給与とする

① 委員長	87,000円
② 副委員長	10,000円

(給与、行動費の支払い)

第3条

給与、行動費の支給は、21日(支払日が休日の場合はその前日)に支払うものとする。ただし、会計監査手当は監査実施日に支給する。

(期末手当)

第4条

専従役職員に期末手当を支給する。

支給額は、次のとおりとする。

- ① 夏期手当は、月額2ヶ月分とする。
- ② 冬期手当は、月額2ヶ月分とする。

支給は、夏期手当は7月20日に締め切って計算し、7月21日に支払うものとする。冬期手当は12月20日に締め切って計算し、12月21日に支払うものとする。但し、支払日が休日の場合はその前日に支払うものとする。

(通勤手当)

第5条

通勤手当は、専従役員等に対し、交通費に相当する額を支給する。

算定額は、通勤距離に2,500円/kmを乗じた金額の5分の1をもって算出する。

(附則)

第5条

本規定は、機関決定とともに、実施する。

2008年4月16日第1期第1回市協委員会で決定した。

2009年1月14日第1期第7回市協委員会で一部改正した。

2010年4月16日第2期第9回市協委員会で一部改正した。

2010年5月10日第3期第1回市協委員会で一部改正した。

2011年3月10日第3期第7回市協委員会で一部改正した。

2012年5月 8日第5期第1回市協委員会で一部改正した。

2013年4月 5日第5期第6回市協委員会で一部改正した。

2015年4月14日第8期第1回市協委員会で一部改正した。

2015年(平成27年度)部落解放同盟飯塚市協議会活動報告

1 各種会議・研修会

会議・集会・研修会	開催日	開催場所	出席者	備考
定期大会	2015. 4. 11	立岩会館	82名	第8回大会
福岡県委員会	2015. 6. 3	県連解放センター	5名	第65期第4回県委員会
	2015. 6. 29	県連解放センター	5名	第65期第5回県委員会
	2015. 10. 8	県連解放センター	5名	第66期第1回県委員会
	2015. 12. 16	県連解放センター	5名	第66期第2回県委員会
	2016. 2. 13	県連解放センター	2名	第66期第3回県委員会
飯塚市協委員会	2015. 4. 9	伊岐須会館	19名	第7期第7回市協委員会
	2015. 4. 14	伊岐須会館	17名	第8期第1回市協委員会
	2015. 5. 25	伊岐須会館	43名	第8期第2回市協委員会
	2015. 7. 14	伊岐須会館	41名	第8期第3回市協委員会
	2015. 10. 16	伊岐須会館	41名	第8期第4回市協委員会
	2015. 12. 18	伊岐須会館	38名	第8期第5回市協委員会
	2016. 2. 9	伊岐須会館	38名	第8期第6回市協委員会
	2016. 3. 15	伊岐須会館	37名	第8期第7回市協委員会
執行委員会	2015. 4. 3	市協事務所	7名	第7期第17回執行委員会
	2015. 4. 14	市協事務所	7名	第8期第1回執行委員会
	2015. 5. 7	市協事務所	7名	第8期第2回執行委員会
	2015. 6. 4	市協事務所	7名	第8期第3回執行委員会
	2015. 7. 2	市協事務所	7名	第8期第4回執行委員会
	2015. 9. 2	市協事務所	7名	第8期第5回執行委員会
	2015. 10. 1	市協事務所	7名	第8期第6回執行委員会
	2015. 11. 4	市協事務所	7名	第8期第7回執行委員会
	2015. 12. 2	市協事務所	7名	第8期第8回執行委員会
	2016. 1. 6	市協事務所	7名	第8期第9回執行委員会
	2016. 1. 19	市協事務所	7名	第8期第10回執行委員会
	2016. 2. 2	市協事務所	7名	第8期第11回執行委員会
	2016. 3. 7	市協事務所	7名	第8期第12回執行委員会
財務委員会	2015. 4. 3	伊岐須会館	6名	第7期第3回財務委員会
	2015. 5. 1	伊岐須会館	5名	第8期第1回財務委員会
	2015. 10. 26	伊岐須会館	6名	第8期第2回財務委員会
組織検討委員会	2015. 7. 1	伊岐須会館	9名	第8期第1回組織検討委員会
	2015. 9. 14	伊岐須会館	9名	第8期第2回組織検討委員会
	2015. 11. 9	伊岐須会館	9名	第8期第3回組織検討委員会
	2015. 12. 18	伊岐須会館	9名	第8期第4回組織検討委員会
	2016. 1. 19	伊岐須会館	9名	第8期第5回組織検討委員会
大会運営委員会	2015. 4. 11	立岩会館	6名	第8回定期大会第3回大会運営委員会
	2016. 2. 23	伊岐須会館	5名	第9回定期大会第1回大会運営委員会
選挙管理委員会	2016. 3. 4	伊岐須会館	4名	第9回定期大会第1回選挙管理委員会
	2016. 3. 31	伊岐須会館	5名	第9回定期大会第2回選挙管理委員会
人権のまちづくり	2015. 12. 25	庄内公民館別館	86名	飯塚市人権同和問題学習会

子ども支援	2015. 4. 23	筑穂公民館	2名	飯塚市解放子ども会運営委員会
	2015. 5. 23	県連解放センター	2名	第1回高校生代表者会議
	2015. 6. 17	立岩会館	1名	奨学金返還手続説明会
	2015. 8. 1~2	県連解放センター	2名	全国高校生・青年部活動者会議
	2015. 9. 13	県連解放センター	1名	第5回高校生代表者会議
	2015. 9. 15	立岩会館	2名	飯塚市解放子ども会運営委員会
	2015. 9. 24	伊岐須会館	5名	市協高校友の会
	2015. 10. 4	県連解放センター	2名	第6回高校生代表者会議
	2015. 10. 10~11	福岡市	3名	第47回全国高校生集会
	2015. 10. 16	穂波庁舎	1名	第1回定数検討委員会
	2015. 10. 5	県連解放センター	1名	第66期第1回教育運動部会議
	2015. 11. 8	県連解放センター	2名	第7回高校生代表者会議
	2015. 11. 13	県連解放センター	1名	教育運動部・生活対策部長会議
	2015. 12. 6	県連解放センター	2名	第8回高校生代表者会議
	2015. 12. 10	穂波庁舎	1名	第2回定数検討委員会
	2016. 1. 16	県連解放センター	2名	第9回高校生代表者会議
	2016. 1. 21	穂波庁舎	1名	第3回定数検討委員会
	2016. 1. 22	福岡市	1名	高校定数要請行動
	2016. 1. 25	福岡市	1名	飯塚市定数要請行動
	2016. 2. 1	福岡市	1名	福岡県教育委員会事務折衝
2016. 2. 8	県連解放センター	1名	福岡県連定数学習会	
2015. 3. 6	県連解放センター	2名	福岡県高校生集会	
女性支援	2015. 4. 13	県連解放センター	1名	県連女性部長会議
	2015. 5. 1	伊岐須会館	6名	第8期第1回女性部代表者会議
	2015. 5. 9	コミュニティセンター	5名	飯塚男女共同参画推進ネットワーク総会
	2015. 5. 16~17	広島県福山市	5名	第60回全国女性集会
	2015. 6. 1~2	太宰府市	1名	県連女性部一泊研修会
	2015. 6. 19	伊岐須会館	6名	第8期第2回女性部代表者会議
	2015. 6. 28	伊岐須会館	46名	第8回市協女性集会
	2015. 7. 16	コミュニティセンター	1名	サクスフォーラム実行委員会
	2015. 7. 31	コミュニティセンター	1名	サクスフォーラム実行委員会
	2015. 8. 18	県連解放センター	1名	福岡県役付女性職員との懇談会
	2015. 8. 20	コミュニティセンター	1名	サクスフォーラム実行委員会
	2015. 8. 24	コミュニティセンター	1名	飯塚男女共同参画推進ネットワーク会議
	2015. 9. 3	コミュニティセンター	1名	サクスフォーラム実行委員会役員会
	2015. 9. 10	伊岐須会館	6名	第8期第3回女性部代表者会議
	2015. 9. 10	コミュニティセンター	1名	サクスフォーラム実行委員会
	2015. 9. 18	県連解放センター	2名	県連女性部一日研修会
	2015. 9. 28	コミュニティセンター	1名	サクスフォーラム実行委員会
	2015. 9. 28	コミュニティセンター	1名	飯塚男女共同参画推進ネットワーク会議
	2015. 10. 1	コミュニティセンター	1名	サクスフォーラム実行委員会
	2015. 10. 15	コミュニティセンター	1名	サクスフォーラム実行委員会
2015. 10. 20	県連解放センター	1名	県連女性部長会議	

女性支援	2015.11.5	伊岐須会館	5名	第8期第4回女性部代表者会議
	2015.11.7	伊岐須会館	7名	第8期第1回女性部拡大代表者会議
	2015.11.8	飯塚市内	15名	第1回高齢者配食事業
	2015.11.19	コミュニティセンター	1名	サンクスフォーラム実行委員会
	2015.11.25	県連解放センター	1名	県連女性部長会議
	2015.12.5	コミュニティセンター	5名	サンクスフォーラム祭
	2015.12.10	コミュニティセンター	1名	サンクスフォーラム実行委員会
	2015.12.13	県連解放センター	10名	第50回福岡県女性集会
	2015.12.21	コミュニティセンター	1名	飯塚男女共同参画推進ネットワーク会議
	2016.1.23	コミュニティセンター	1名	飯塚男女共同参画推進ネットワーク会議交流会
	2016.1.28	伊岐須会館	6名	第8期第5回女性部代表者会議
	2016.2.4	コミュニティセンター	1名	サンクスフォーラム実行委員会
	2016.2.7	伊岐須会館	38名	女性部学習会
	2016.3.10	伊岐須会館	7名	第8期第6回女性部代表者会議
	2016.3.12	伊岐須会館	7名	第8期第2回女性部拡大代表者会議
	2016.3.13	飯塚市内	15名	第2回高齢者配食事業
	2016.3.16	県連解放センター	1名	県連女性部長会議
高齢者支援	2015.7.22	伊岐須会館	7名	第8期第1回高齢者代表者会議
	2015.8.5	伊岐須会館	51名	第8回高齢者集会
	2015.9.3	穂波人権啓発センター	69名	穂波支部統括高齢者交流会
	2015.9.9	県連解放センター	1名	生活・高齢者対策部長会議
	2015.10.21	伊岐須会館	7名	第8期第2回高齢者代表者会議
	2015.11.16	筑穂人権啓発センター	44名	筑穂地区高齢者学習会・交流会
	2015.11.19~20	熊本市	16名	第16回福岡県連高齢者一泊研修会
人材育成	2015.5.12	伊岐須会館	7名	第8期第1回青年部活動者会議
	2015.6.18	伊岐須会館	9名	第8期第2回青年部活動者会議
	2015.6.30	伊岐須会館	12名	第8回飯塚市協青年集会
	2015.9.8	伊岐須会館	7名	第8期第3回青年部活動者会議
	2015.9.27	県連解放センター	2名	第43回福岡県青年集会
	2015.10.10~11	福岡市	10名	第59回全国青年集会
	2015.11.17	伊岐須会館	7名	第8期第4回青年部活動者会議
	2015.12.8	伊岐須会館	9名	第8期第5回青年部活動者会議
	2015.12.20	大分県日出町	27名	育成事業(小中学生・高校生・青年)
	2016.1.22	労働会館	9名	第8期第6回青年部活動者会議
人権救済法	2015.5.20	東京都	4名	人権確立要求第1次中央集会
	2015.5.29	東京都	2名	人権確立要求第2次中央集会
産炭地	2015.4.22	福岡市	2名	三局長交渉
	2015.5.20~21	東京都	2名	産炭地中央交渉
	2015.6.16	田川市	2名	産炭地委員会
	2015.7.23	福岡市	14名	七機関交渉
	2015.8.4	飯塚市内	2名	鎮西炭鉱赤水視察
	2015.8.5	田川市	1名	産炭地委員会
	2015.8.7	飯塚市内	2名	福岡県鎮西炭鉱赤水視察

産炭地	2015. 9. 4	福岡市	12名	福岡県産炭地交渉
	2015. 9. 16	田川市	2名	産炭地委員会
	2015. 10. 19	県連解放センター	2名	産炭地委員会
	2015. 10. 28・30	東京都	2名	産炭地中央交渉
	2015. 11. 27	県連解放センター	2名	福岡県産炭地再交渉
	2016. 2. 24	飯塚市内	2名	経済産業省鎮西炭鉱赤水視察
	2016. 2. 25	飯塚市内	1名	特定鉱害現地調査
	2016. 3. 7	田川市	1名	産炭地委員会
	2016. 3. 15	県連解放センター	2名	福岡県赤水対策委員会との協議
労働対策	2015. 5. 8	嘉穂高校	1名	第1回就職対策会議
	2015. 5. 25	飯塚職安	1名	就職問題連絡協議会運営委員会
	2015. 5. 29	飯塚職安	1名	中学校職場実地指導運営委員会
	2015. 6. 17	筑豊ハイツ	1名	第29回就職連絡協議会総会
	2015. 6. 19	立岩会館	1名	進路保障協議会総会
	2015. 6. 22	立岩会館	1名	中学校職場実地指導運営委員会
	2015. 7. 1	筑豊ハイツ	2名	第19回筑豊ブロック全体協議会
	2015. 7. 9	立岩会館	1名	第2回就職対策会議
	2015. 8. 21	ポリテクセンター	1名	中学校職場体験
	2015. 9. 11	立岩会館	1名	第3回就職対策会議
	2015. 9. 17	県連解放センター	1名	第66期第1回労働対策部長会議
	2015. 10. 22	飯塚職安	1名	中学校職場実地指導運営委員会
	2015. 11. 13	立岩会館	1名	第4回就職対策会議
	2016. 1. 27	飯塚職安	1名	職安・出先機関との定期協議会
	2016. 2. 12	立岩会館	1名	第5回就職対策会議
	2016. 2. 15	飯塚職安	1名	就職問題連絡協議会運営委員会
農政対策	2015. 7. 31	福岡市	1名	JAグループ福岡との学習会
	2015. 10. 6	県連解放センター	1名	第66期第1回農政対策部長会議
	2016. 3. 24	伊岐須会館	9名	第1回農政部会議
その他	2015. 7. 21	県連解放センター	1名	第2回環境対策部長会議
	2015. 11. 13	県連解放センター	1名	第66期第1回企業対策部長会議
研修会	2015. 5. 26~27	熊本市	18名	人権社会確立第35回全九州研究集会
	2015. 5. 30	福岡市	2名	福岡県同教課題学習会
	2015. 6. 25~26	岡山市	10名	第40回西日本夏期講座
	2015. 8. 1~2	大阪市	3名	第22回中央福祉学校
	2015. 8. 4	福岡市	3名	福岡県同教夏期講座
	2015. 8. 18~19	佐世保市	14名	第42回九州地区人権同和教育夏期講座
	2015. 8. 30	コスモスコモン	2名	第10回飯塚市同研夏期講座
	2015. 10. 17	直方市	3名	第54回福岡県同教大会
	2015. 11. 10~12	別府市	19名	第49回全国研究集会
	2015. 11. 21~22	長野市	8名	第67回全国人権同和教育研究大会
	2015. 12. 25	中間市	1名	福岡県同教冬期講座
	2015. 12. 25	嘉麻市	5名	第44回嘉山地区高同教研究集会
	2016. 1. 30~31	高知市	3名	第38回全国人権保育研究集会

研修会	2016. 2. 4~5	大阪市	16名	第30回全国人権啓発研究集会
	2016. 2. 27	糸島市	2名	福岡県同教実践交流会

2015年度部落解放同盟飯塚市協議会決算書

(2015年4月1日～2016年3月31日迄)

【歳入の部】

項目	費目	予算額	流用額	現計予算額	決算	残額	
1	繰越金	① 繰越金	8,241	0	8,241	8,241	0
2	会費	① 会費	5,083,200	0	5,083,200	5,083,200	0
3	補助金	① 補助金	21,500,000	0	21,500,000	21,491,759	8,241
4	カンパ金	① カンパ	100,000	0	100,000	35,000	65,000
5	雑収入	① 雑収入	10,000	0	10,000	798	9,202
合 計			26,701,441	0	26,701,441	26,618,998	82,443

【歳出の部】

項目	費目	予算額	流用額	現計予算額	決算	残額	
1	人件費	小計	8,492,000	△ 80,203	8,411,797	8,410,997	800
		① 専従役員給与	7,040,000	0	7,040,000	7,040,000	0
		② 通勤費	92,000	0	92,000	91,200	800
		③ 保険料	1,000,000	△ 80,203	919,797	919,797	0
		④ 非常勤役員行動費	360,000	0	360,000	360,000	0
2	事務所費	小計	1,336,000	△ 110,517	1,225,483	1,160,459	65,024
		① 維持費	450,000	△ 35,060	414,940	401,824	13,116
		② 消耗品費	350,000	△ 25,457	324,543	304,135	20,408
		③ 食糧費	50,000	0	50,000	36,605	13,395
		④ 委託料	1,000	0	1,000	0	1,000
		⑤ 通信費	300,000	△ 5,000	295,000	281,959	13,041
		⑥ 印刷製本費	5,000	△ 5,000	0	0	0
		⑦ 賃借料	120,000	0	120,000	118,872	1,128
		⑧ 備品費	30,000	△ 30,000	0	0	0
		⑨ 事務所費その他	30,000	△ 10,000	20,000	17,064	2,936
3	会議費	小計	645,000	△ 4,940	640,060	640,060	0
		① 県委員会	145,000	△ 79,440	65,560	65,560	0
		② 市協委員会その他	500,000	74,500	574,500	574,500	0
4	事業費	小計	7,885,000	309,701	8,194,701	8,181,996	12,705
		① 人権のまちづくり	200,000	△ 55,960	144,040	143,240	800
		② 子ども支援	200,000	6,040	206,040	206,040	0
		③ 女性支援	700,000	2,021	702,021	702,021	0
		④ 高齢者支援	700,000	△ 10,000	690,000	686,660	3,340
		⑤ 人材育成	600,000	△ 191,900	408,100	407,315	785
		⑥ 人権救済法	310,000	85,660	395,660	395,660	0
		⑦ 産炭地関係	400,000	132,460	532,460	532,460	0
		⑧ 研修会費	3,000,000	668,580	3,668,580	3,668,580	0
		⑨ 費用弁償	120,000	△ 59,000	61,000	53,860	7,140
		⑩ その他の行動	1,200,000	△ 115,640	1,084,360	1,084,360	0
		⑪ 教宣費	5,000	△ 5,000	0	0	0
		⑫ 狭山	400,000	△ 137,560	262,440	262,440	0
		⑬ 書籍費	50,000	△ 10,000	40,000	39,360	640
5	大会費	小計	1,095,600	△ 68,600	1,027,000	1,026,100	900
		① 市協大会	50,000	△ 38,600	11,400	11,400	0
		② 県連大会	180,000	0	180,000	179,100	900
		③ 全国大会	865,600	△ 30,000	835,600	835,600	0
6	調査費	小計	2,824,000	0	2,824,000	2,768,828	55,172
		① 地区統括調査費	2,824,000	0	2,824,000	2,768,828	55,172
7	負担金	小計	4,312,400	△ 34,000	4,278,400	4,276,900	1,500
		① 県連会費	3,812,400	0	3,812,400	3,812,400	0
		② 負担金	500,000	△ 34,000	466,000	464,500	1,500
8	渉外費	小計	100,000	0	100,000	98,220	1,780
		① 渉外費	60,000	0	60,000	58,220	1,780
		② 慶弔費	40,000	0	40,000	40,000	0
9	予備費	小計	11,441	△ 11,441	0	0	0
		① 予備費	11,441	△ 11,441	0	0	0
合 計			26,701,441	0	26,701,441	26,563,560	137,881

歳 入	26,618,998		
— 歳 出	26,563,560		
残 額	55,438		

2016年4月5日 会計監査済

監査委員

監査委員

全日本同和会飯塚市支部協議会 規約

(総則)

第1条 本会は、全日本同和会飯塚支部協議会と称する。

第2条 本会の事務所は飯塚市内に置く。

(目的及び運動)

第3条 本会は、同和問題の完全な解決を図ると共に、民主主義社会の建設に寄与することを目的とする。

第4条 本会は、前条の目的を達成するため、次の三項目を基本線とし、その年々の情勢に即応して必要とする一切の運動を行う。

- 1 社会的施策の拡充・産業経済の伸長・教育文化の向上・生活環境の改善、啓発教育活動の強化を主軸とする総合的同和国策の樹立実行を強力に推進する。
- 2 地域住民の自覚と生活意識を高め、社会的、経済的地位の向上と生活環境の改善を図る。
- 3 婚姻・就職・職業・教育・居住・社交など一切の差別を撤廃し、差別的偏見を打破するための啓発宣伝活動を行う。

(組織)

第5条 本会は、本会の規約に賛成する同士を会員として組織する。

第6条 会員は、所定の会費を納め、本会の決定する方針、決議に基づき、積極的に活動する。

第7条 本会に次の役員を置く。

- | | |
|--------|-------|
| 1 支部長 | 1名 |
| 2 副支部長 | 1名 |
| 3 会計 | 1名 |
| 4 会計監査 | 2名 |
| 5 執行委員 | 10名以内 |

第8条 支部長、副支部長、会計、執行委員、監査は支部協議会総会にて選出する。

第9条 支部長は、支部を代表し、会務を総理する。

- 2 副会長は、会長を補佐し、会長に事故あるときは、あらかじめ会長の定めるところにより、その職務を行う。

- 3 会計は本会の会計全般を担当する。
 - 4 会計監査は本会の会計を監査する。
- 第10条 役員の任期は2年とする。ただし再選は妨げない。
- 2 補欠による役員の任期は、前任者の残任期間とする。

(会計)

- 第11条 本会の会計は、会費、寄付金、その他の収入をもってこれにあてる。
- 第12条 本会の会計は、毎年4月1日に始まり翌年の3月31日に終わる。
- 第13条 本会の予算及び決算は、支部総会で承認を得なければならない。
- 第14条 本会の会費は月額400円とし、年額4,800円を会計年度内に納付するものとする。

(その他)

- 第15条 旅費・手当等及び慶弔費等の支払いについては、「旅費・手当等及び慶弔費等の支払等に関する規程」により支払うものとする。

(付則)

本規約は、平成19年4月1日より実施する。

旅費・手当等及び慶弔費等の支払等に関する規程

(旅費及び宿泊費)

第1条 交通費及び宿泊代は原則実費支給とする。

但し、県内については原則支給しない。

宿泊費は一泊当たり12,000円とする。

(役員手当)

第2条 次の役員に役員手当を支給する。

1 支部長	月額	16,000円
2 副支部長	月額	8,000円
3 会計	月額	8,000円
4 会計監査	年額	4,000円
5 執行委員	月額	4,000円

(行動手当)

第3条 支部及び上部団体が開催する大会・機関会議・研修等の出席者に次のとおり手当を支給する。

1 飯塚市内	1日当たり	3,000円
2 福岡県内	1日当たり	5,000円
3 県外(300km以内)	1日当たり	8,000円
4 県外(300km以上)	1日当たり	10,000円
5 宿泊を伴った場合(食事代)	一泊につき	3,000円

(慶弔費)

第4条 会員及びその家族が死亡した場合次のとおり香典を支出する。

1 会員	10,000円
2 会員の同居の家族	5,000円

(附則)

本規定は、平成19年4月1日より実施する。

本規定は、平成20年4月1日より実施する。

本規定は、平成23年4月1日より実施する。

本規定は、平成24年4月1日より実施する。

全日本同和会 福岡県連合会 飯塚支部協議会

平成27年度 事業報告書

月	会 議 名	会 催 場 所	開 催 日	参加数
4月	全国常任理事及び全国理事合同会議	東京	22日(水)	1名
	飯塚支部執行委員会議及び監査会	飯塚市	5日(日)	7名
	嘉飯地区協議会正副支部長会議	飯塚市	26日(日)	2名
5月	青年部理事会	東京	20日(水)	1名
	第56回全国大会	東京	21日(木)	6名
	嘉飯地区協議会正副支部長会議	飯塚市	31日(日)	2名
6月	福岡県連理事及び支部長会議	北九州市	24日(水)	2名
	嘉飯地区協議会正副支部長会議	飯塚市	30日(日)	2名
7月	青年部研修会	大阪	15日(水)	2名
	嘉飯地区協議会正副支部長会議	飯塚市	26日(日)	2名
8月	女性部正副部長会議	京都	20日(木)	1名
	女性部理事会	京都	26日(水)	0名
	嘉飯地区協議会正副支部長会議	飯塚市	30日(日)	2名
9月	九州連合会研修大会	熊本	3日(木)	6名
	嘉飯地区協議会正副支部長会議	飯塚市	27日(日)	2名
10月	女性部研修会	京都	21日(水)	5名
	嘉飯地区協議会正副支部長会議	飯塚市	25日(日)	2名
11月	総務組織教育対策委員会議	広島	17日(火)	1名
	嘉飯地区協議会正副支部長会議	飯塚市	29日(日)	2名
12月	全国常任理事及び全国理事合同会議	東京	9日(水)	1名
	嘉飯地区協議会正副支部長会議	飯塚市	27日(日)	2名
1月	九州役員研修会	北九州市	27日(水)	2名
	嘉飯地区協議会正副支部長会議	飯塚市	31日(日)	2名
2月	青年部正副部長会議	東京	10日(水)	1名
	全国合同研修大会	東京	18日(木)	4名
	嘉飯地区協議会正副支部長会議	飯塚市	28日(日)	2名
3月	飯塚支部三役会議	飯塚市	27日(日)	3名
	飯塚支部執行委員会議	飯塚市	27日(日)	7名
	嘉飯地区協議会正副支部長会議	飯塚市	27日(日)	2名

平成 27 年度 全日本同和会福岡連合会飯塚支部協議会 【決算書】

歳入の部

(単価:円)

項目	費用	予算額	流用額	決算額	増減	備考
1 前年度繰越金	(小計)	1,037		1,037	0	
	1 前年度繰越金	1,037		1,037	0	
2 市補助金	(小計)	2,570,000		2,568,963	△1,037	
	1 市補助金	2,570,000		2,568,963	△1,037	
3 会費	(小計)	436,800		436,800	0	
	会費	436,800		436,800	0	400円×12ヶ月×91人
4 雑入	(小計)	92		92	0	
		92		92	0	
合計		3,007,929		3,006,892	△1,037	

歳出の部

(単価:円)

項目	費用	予算額	流用額	決算額	増減	備考
1 行動費	(小計)	728,000		728,000	0	支部長16,000円×12ヶ月1人 副支部長8,000円×12ヶ月1人 会計 8,000円×12ヶ月1人 執行委員4,000円×12ヶ月7人 監査 4,000円(年間)×2人
	1 役員専従 行動費				0	
2 旅費	(小計)	1,450,000	27,800	1,477,800	0	一部自主財源
	1 大会旅費	410,000	1,000	411,000	0	九州・全国大会 ※事務局費・予備費より流用
	2 研修旅費	580,000	24,800	604,800	0	全国研修・九州地区研修※研修会費・慶弔費・事務局費より流用
	3 会議旅費	460,000	2,000	462,000	0	支部三役・執行委員会議※予備費より流用
3 活動費	(小計)	392,000	△10,000	382,000	0	
	1 青年部	144,000		144,000	0	地域活動
	2 女性部	144,000		144,000	0	地域活動
	3 老人部	84,000		84,000	0	地域活動
	4 研修会費	20,000	△10,000	10,000	0	地域での人権学習等 ※研修旅費へ流用
4 事務局費	(小計)	205,000	△5232	199,768	0	一部自主財源
	1 事務消耗品費	205,000	△5232	199,768	0	※研修旅費へ流用
5 慶弔費	(小計)	10,000	△10000	0	0	自主財源
	1 慶弔費	10,000	△10000	0	0	※研修旅費へ流用
6 地協負担金	(小計)	218,400		218,400	0	自主財源
	1 地協負担金	218,400		218,400	0	200円×6ヶ月×91人
7 予備費	(小計)	4,529	△2568	0	1,961	
	1 予備費	4,529	△2568	0	1,961	※大会旅費・会議旅費へ流用
合計		3,007,929		3,005,968	1,961	

収入済額 3,006,892円 - 支出済額 3,005,968円 = 繰越金 924円

平成28年4月3日

上記のとおり相違ないと認めます。
会計監査

会計監査

飯塚人権擁護委員協議会会則

第1章 名称及び事務所

第1条 本会は、飯塚人権擁護委員協議会と称する。

第2条 本会は、事務所を福岡法務局飯塚支局内に置く。

第2章 目的及び事業

第3条 本会は、人権擁護事業に関する能率的運営と組織的活動の促進を図り、もって真に平和と自由を愛する民主的地域社会の確立に努めることを目的とする。

第4条 本会は、前条の目的を達成するため下記の事業を行う。

- (1) 自由人権思想に関する啓蒙及び宣伝に関する事項
- (2) 民間に於ける人権擁護活動の助長に関する事項
- (3) 人権擁護委員の職務に関し、必要な資料及び情報の収集
- (4) 人権擁護委員の職務に関する研究及び意見の発表
- (5) 人権擁護上必要がある場合に関係機関に対し意見を述べること
- (6) 人権擁護委員相互の連絡及び総合計画の樹立に関する事項
- (7) その他目的達成に必要な事項

第3章 組 織

第5条 本会は、福岡法務局飯塚支局管内の人権擁護委員をもって組織する。

第4章 役 員

第6条 本会に次の役員を置く。

会 長	1人
副会長	2人以内
常務委員	13人以内
事務局長	1人
監 事	2人

第7条 常務委員は、各地区に属する人権擁護委員の互選とする。

2 常務委員は、原則として飯塚市から7人以内、嘉麻市から4人以内、桂川町から1人とする。ただし、会長を選出した市町からは、新たに1人常務委員を選出することができる。

3 会長及び副会長は、常務委員会において選出する。

4 事務局長は、本会に所属する人権擁護委員の中から選出し、常務委員会の意見を聞いて会長が指名する。

なお、事務局長は常務委員を兼任することができるものとする。

5 監事は、常務委員会において選任する。

第8条 会長は、本会を代表し、会務を掌理する。

2 副会長は、会長を補佐し、会長が欠けたとき又は会長に事故あるときは、会長の職務を代行する。

3 副会長が会長の職務を行う順位は、会長の指名又は常務委員会で定める。

4 常務委員及び事務局長は、常務委員会を組織し、会務の執行にあたる。

5 監事は、本会の会計を監査する。

第9条 本会の役員任期は1年とし、再任を妨げない。ただし、任期満了又は辞任により退任した役員は、新たに当該役員が選任されるまでの間、その職務を行う。

第10条 本会に顧問を若干名を置くことができる。

2 顧問は、常務委員会の推薦により会長が総会に諮ってこれを委嘱する。

3 顧問は、重要な事項につき会長の諮問に応じる。

第5章 会 議

第11条 本会の会議は、総会及び常務委員会とする。

第12条 本会の会議は会長が招集し、会議の際は会長が議長となる。ただし、会議の時期及び方法については、福岡法務局飯塚支局と協議しなければならない。

第13条 総会は、毎年1回これを開催する。ただし、必要に応じて臨時に開くことができる。

第14条 常務委員会は、必要に応じて開催する。

第15条 会議は、構成員の2分の1以上の出席がなければこれを開催することができない。

第16条 会議の議決は、出席者の過半数による。ただし、可否同数のときは、議長の決するところによる。

第17条 会議に出席することができない者は、あらかじめ通知された事項につき、その会議の出席者に議決を委任し、又は書面をもって議決に加わることができる。

第18条 会長は、特別の事情があるときは、文書をもって常務委員の意見を求め、その会議に代えることができる。

第19条 常務委員会は下記の事項を処理する。

(1) 本会の任務を遂行するために必要な事項の企画立案及び実施に関する事項

(2) 総会に附議すべき事項

(3) 総会から附託された事項

(4) その他会長において必要と認めた事項

第20条 総会には下記の事項を附議する。

- (1) 会則の変更に関する事項
- (2) 収支の予算及び決算に関する事項
- (3) 事業計画に関する事項
- (4) 財産の処分に関する事項
- (5) その他本会の運営についての重要な事項

第21条 福岡法務局飯塚支局長及びその指定する職員は、本会の会議に出席して意見を述べることができる。

第22条 本会が関係機関に対して述べる意見は、総会の意図に基づくものでなければならない。

第23条 本会の会議の議事は、これを記録しなければならない。

第6章 部 会

第24条 本会に同和問題専門部会、高齢者問題専門部会、男女共同参画部会、子どもの人権専門部会を設ける。

2 委員は、各地区委員の互選により同和問題専門部会、高齢者問題専門部会、男女共同参画部会及び子どもの人権専門部会のいずれかの部会に所属するものとする。

3 各部会の部会長または部会長の指定する者は、常務委員会において意見を述べることができる。

第7章 会 計

第25条 本会の会計は福岡法務局飯塚支局管内の市町の負担金及びその他の収入をもって充てる。

2 本会の会計年度は、毎年4月1日から翌年3月31日までとする

3 本会の予算及び決算は、毎年総会にこれを報告して承認を得なければならない。

第8章 事 務 局

第26条 本会の事務を処理するために事務局を置く。

2 事務局の規定は、別にこれを定める。

第9章 会則の変更

第27条 本会の会則を変更しようとするときは、総会における出席者の3分の2以上の同意を得なければならない。

附 則

- この会則は、昭和28年 5月20日から施行する。
- この会則は、昭和62年 6月19日から施行する。
- この会則は、昭和63年 5月13日から施行する。
- この会則は、平成 元年 5月30日から施行する。
- この会則は、平成 4年 5月20日から施行する。
- この会則は、平成 4年11月12日から施行する。
- この会則は、平成 9年 5月23日から施行する。
- この会則は、平成11年 5月21日から施行する。
- この会則は、平成13年 5月18日から施行する。
- この会則は、平成15年 5月23日から施行する。
- この会則は、平成16年 5月21日から施行する。
- この会則は、平成19年 5月11日から施行する。
- この会則は、平成21年 5月15日から施行する。

平成27年度決算書

収入の部

単位：円

項 目	27年度予算額	決 算 額	増 減	摘 要	
前年度繰越金	151,518	151,518	0		
助成金	飯塚市	827,000	827,000	0	
	嘉麻市	259,000	259,000	0	
	桂川町	89,000	89,000	0	
雑 収 入	1,000	75	△ 925	預金利息	
合 計	1,327,518	1,326,593	△ 925		

支出の部

項 目	27年度予算額	決 算 額	増 減	摘 要	
啓発活動費	活 動 費	680,000	674,120	5,880	人権の花運動・人権作文コンテスト 委員の日特設・人権週間における啓発 活動・その他啓発活動
	部 会 費	120,000	107,900	12,100	同和・男女・高齢者・子ども各部会
	諸 謝 金	40,000	18,500	21,500	講演会等
	小 計	840,000	800,520	39,480	
会議費	総 会 費	50,000	33,314	16,686	総会準備委員会等
	会 議 費	150,000	141,101	8,899	常務委員会・各種会議運営費等
	小 計	200,000	174,415	25,585	
研修費	研 修 費	50,000	34,956	15,044	合同・地区別研修・委員研修
	図書資料費	20,000	0	20,000	図書等資料購入
	委員だより費	24,000	22,140	1,860	
	人権のひろば費	6,000	5,980	20	
	小 計	100,000	63,076	36,924	
事務費	通 信 費	50,000	49,200	800	切手・ハガキ購入等
	事務用品費	80,000	79,334	666	事務用品・パソコンインク等
	小 計	130,000	128,534	1,466	
負 担 金	50,000	43,956	6,044	県連負担金	
予 備 費	7,518	0	7,518		
合 計	1,327,518	1,210,501	117,017		

収入額 支出額 差引残高

1,326,593円 - 1,210,501円 = 116,092円

平成28年4月13日

監査の結果、上記のとおり間違いを確認しました

監事

監事

福岡県隣保館連絡協議会会則

(名 称)

第1条 この会は、福岡県隣保館連絡協議会と称する。

(目 的)

第2条 この会は、同和問題をはじめとする様々な人権課題の速やかな解決を期するため、県内の隣保館相互の有機的連携を強化し、もって隣保事業の充実発展を図ることを目的とする。

(事 業)

第3条 この会は、前条の目的を達成するために次の事業を行う。

- 一 隣保事業に関する連絡調整
- 二 隣保事業に関する調査研究
- 三 隣保事業担当職員の研修
- 四 そのほか目的を達成するために必要な事業

(組 織)

第4条 この会は、原則として福岡県内の隣保館をもって組織し、全国隣保館連絡協議会に加盟する。

(役 員)

第5条 この会に、次の役員をおく。

- 一 会 長 1名
 - 二 副会長 若干名
 - 三 事務局長 1名
 - 四 理 事 若干名
 - 五 監 査 2名
- 2 会長、副会長及び事務局長は、理事の推薦により選出し、総会において承認を得る。
 - 3 理事及び監査は、総会において選任する。
 - 4 理事及び監査は兼ねることができない。

(役員の仕事)

第6条 会長は、この会を代表し、会務を総括する。

- 2 副会長は、会長を補佐し、会長に事故があるとき、又は欠けたときはその職務を代行する。
- 3 事務局長は、会の経理及び会務の執行を司る。
- 4 理事は、会務の執行を決定する。
- 5 監査は、会計及び会務の執行状況を監査し、その結果を総会に報告する。

(役員の仕事)

第7条 役員の仕事は2年とする。ただし、補欠役員の仕事は前任者の残任期間とする。

- 2 役員は、再任されることができる。

(部 会)

第8条 この会には、第2条の目的を達成するため、専門部会を設置することができる。

- 2 専門部会は、役員会の議決を経て、設置するものとする。

(顧 問)

第9条 この会に顧問をおくことができる。

- 2 顧問は、役員会の同意を得て会長が委嘱する。
- 3 顧問は、特定事項について会長の諮問に応ずる。

(事務局)

第10条 この会を処理するために事務局をおく。

- 2 事務局は会長の指定するところに置く。

3 事務局職員は、会長が任命する。

(会議)

第11条 この会の会議は、総会及び役員会並びに三役会とし、総会は通常総会及び臨時総会とする。

2 総会は、第4条に規定する団体の代表者をもって構成し、この会則に別に規定するもののほか、次の事項を議決する。

- 一 事業計画及び予算の決定に関する事項
- 二 事業報告及び決算の承認に関する事項
- 三 その他総会で承認すべき事項

3 役員会は、三役及び理事をもって構成し、この会則に別に規定するもののほか、次の事項を議決する。

- 一 総会の議決した事項の執行に関する事項
- 二 総会に付議すべき事項
- 三 そのほか総会の議決を要しない会務の執行に関する事項

4 三役会は、会長、副会長、事務局長をもって構成し、会の執行すべき事項を企画・立案する。

(会議の開催)

第12条 通常総会は、毎年1回開催する。

2 臨時総会は、役員会が必要と認めたととき開催する。

3 役員会と三役会は、会長が必要と認めたとときに開催する。

(議決等)

第13条 会議は、その構成員の2分の1以上の出席により成立し、議事は、この会則に規定するもののほか、出席者の過半数の同意をもって決し、可否同数のときは議長の決するところによる。

(経費)

第14条 この会の経費は、分担金、補助金、寄付金及びその他の収入をもってあてる。

(分担金)

第15条 第4条に規定する隣保館は、毎年度総会の決定するところにより、分担金を納入しなければならない。

(会計年度)

第16条 この会の会計年度は、毎年4月1日に始まり、翌年3月31日に終わる。

(会則の変更)

第17条 この会則は、総会において出席者の3分の2以上の同意がなければ変更することができない。

(委任)

第18条 この会則の施行について必要な事項は、役員会の議決を経て別に定める。

附 則

この会則は、昭和46年6月25日から施行する。

一部改正

昭和47年8月30日	平成 3年4月23日
昭和48年5月18日	平成12年6月 1日
昭和50年5月15日	平成15年5月 9日
昭和52年5月13日	平成20年5月 9日
昭和54年5月11日	平成22年4月23日
平成 元年4月25日	平成26年4月28日

2015年度福岡県隣保館連絡協議会一般会計及び特別会計収支決算
(2015. 4. 1~2016. 3. 31)

2015年度福岡県隣保館連絡協議会の一般会計及び特別会計の予算は、次に定めるところによる。

1 一般会計

(収入の部)

(単位:円)

科 目	予算額	補正額	予算現額	決算額	未収入額	説明
1 市町村分担金	5,130,000	20,000	5,150,000	5,150,000	0	館長のみ5館×5万、指導職員配置70館×7万
2 県補助金	1,910,000	0	1,910,000	1,910,000	0	福岡県補助金
3 雑収入(利息等)	200	160,726	160,926	160,926	0	前年度県外研修旅費戻し 1,660円 利息 266円 隣保館運営の手引き 159,000円
4 前期繰越金	865,814	0	865,814	865,814	0	前年度繰越金
収入合計	7,906,014	180,726	8,086,740	8,086,740	0	

(支出の部)

(単位:円)

科 目	予算額	補正額	予算現額	決算額	予算残額	説明
I 負担金	3,645,000	10,000	3,655,000	3,653,500	1,500	全隣協負担金、九プロ負担金、研修負担金
II 旅費	1,420,000	0	1,420,000	1,041,000	379,000	
III 報償費	90,000	0	90,000	10,000	80,000	研修会講師謝金
IV 需用費	60,000	180,000	240,000	231,834	8,166	名入り封筒、プリンター、プリンターインク等購入費 隣保館運営の手引き代189,000円
V 役務費	61,000	10,000	71,000	68,825	2,175	通信運搬費
VI 使用料及び賃借料	50,000	70,000	120,000	115,076	4,924	事務局管理費及び研修会場代、 業務研修バス借上げ代
VII 事務局費	1,941,000	60,000	2,001,000	1,991,754	9,246	事務局賃金、保険料、手当
VIII 繰出金	10,000	0	10,000	10,000	0	
IX 予備費	629,014	△ 330,000	299,014	0	299,014	
支出合計	7,906,014	0	7,906,014	7,121,989	784,025	

収入合計 8,086,740円 ー 支出合計 7,121,989円 = 964,751円 翌年度へ繰越

2 運営調整基金特別会計

(収入の部)

(単位:円)

科 目	予算額	補正額	予算現額	決算額	未収入額	説明
1 前期繰越金	1,136,848	0	1,136,848	1,136,848	0	前年度繰越金
2 積立金	10,000	0	10,000	10,000	0	一般会計より
3 雑収入(利息等)	300	△ 102	198	198	0	預金利息
収入合計	1,147,148	△ 84	1,147,046	1,147,046	0	

(支出の部)

科 目	予算額	補正額	予算現額	決算額	予算残額	説明
1 繰出金	1,000	0	1,000	0	1,000	
2 積立金	1,146,148	△ 102	1,146,046	0	1,146,046	
支出合計	1,147,148	△ 102	1,147,046	0	1,147,046	

収入合計 1,147,046円 ー 支出合計 0円 = 1,147,046円 翌年度へ繰越

嘉麻・飯塚・桂川隣保館連絡協議会会則

改正 1983年7月11日

改正 1987年7月3日

改正 2006年8月31日

改正 2011年9月26日

(名称及び設置)

第1条 この会は、嘉麻・飯塚・桂川隣保館連絡協議会（略称「嘉飯桂隣保館連絡協議会」）と称し事務局を会長出身の隣保館内に置く。

(目的)

第2条 この会は、同和対策審議会答申の精神に基づき、人権・同和問題のすみやかな解決を期するため、嘉麻市・飯塚市・桂川町の隣保館相互の有機的連携を強化し、もって隣保館事業の充実を図ることを目的とする。

(事業)

第3条 この会は、前条の目的を達成するために、次の事業を行う。

- (1) 隣保館事業に関する連絡調整
- (2) 隣保館事業に関する調査研究
- (3) 隣保館職員の研修
- (4) その他の目的を達成するために必要な事業

(組織)

第4条 この会は、嘉麻市・飯塚市・桂川町の隣保館をもって組織する。

(役員)

第5条 この会に次の役員を置く。

- (1) 会長 1名
- (2) 副会長 1名
- (3) 書記 1名
- (4) 監査 2名

2 会長・副会長及び監査は、会の中から互選により選任する。

3 書記は会長が任命する。

(役員の仕事)

第6条 会長はこの会を代表し、会務を総括する。

2 副会長は会長を補佐し、会長に事故あるときはその職務を代行する。

3 監査はこの会の会計及び会務を監査する。

4 書記は会議の記録を行い、本会の会計及び事務を取り扱うものとする。

(役員任期)

第7条 役員任期は2年とする。ただし、補欠役員任期は前任者の残任期間とする。

2 役員は、再任することができる。

(会議)

第8条 この会議は、会長が招集し会長がその議長となる。

(会費)

第9条 この会の経費は、会費をもって支弁するものとする。

2 前項の会費は、1館あたり年額1万円とする。

(会則の変更)

第10条 この会則は、6館の過半数の同意がなければ変更することができない。

付 則

この会則は、1979年4月1日から施行する。

付 則

この会則は、1983年7月11日から施行する。

付 則

この会則は、1987年7月3日から施行する。

付 則

この会則は、2006年8月31日から施行する。

付 則

この会則は、2011年4月1日から施行する。

2015年度嘉麻・飯塚・桂川隣保館連絡協議会決算書

歳入

(単位：円)

項目	予算額	補正額	予算現額	決算額	収入未済額	備考
繰越金	39,314	0	39,314	39,314	0	前年度繰越金
分担金	60,000	0	60,000	60,000	0	各館負担金 (10,000円×6館)
補助金	48,000	44,000	92,000	92,000	0	県隣協補助金(8,000円×6館) 隣保館長研修参加補助金 (44,000円×1人分)
雑収入	1,000	△989	11	11	0	預金利息 11円
歳入合計	148,314	43,011	191,325	191,325	0	

歳出

(単位：円)

項目	予算額	補正額	予算現額	決算額	不用額	備考
会議費	3,000	0	3,000	0	3,000	
研修費	125,000	44,000	169,000	135,000	34,000	研修会参加費 118,000円 講師謝金 20,000円 戻入れ △3,000円
需用費	5,000	1,000	6,000	6,000	0	隣保館長研修資料代 (3,000円×2人)
役務費	5,000	△1,000	4,000	0	4,000	
交際費	3,000	0	3,000	0	3,000	
予備費	7,314	△989	6,325	0	6,325	
歳出合計	148,314	43,011	191,325	141,000	50,325	

歳入合計 191,325

歳出合計 141,000

差引残金 50,325 (2016年度へ繰越)

2016年 3月 31日における監査の結果、上記のとおり相違ありません。

2016年 3月 31日

(監査)

(監査)

人権同和対策関係補助金・負担金の状況一覧表

(単位：円)

負担金補助金	負担金・補助金額	説明
福岡県隣保館連絡協議会負担金	210,000	1館当たり 70,000 円
嘉飯桂隣保館連絡協議会負担金	30,000	1館当たり 10,000 円
人権擁護委員協議会補助金	827,000	市民 1 人当たり 6.3 円の補助
部落解放同盟補助金	21,491,759	
全日本同和会補助金	2,568,963	
集会所等移譲事業費補助金	8,551,393	南伊川集会所、潤野下区集会所 及び畝割集会所
合 計	33,679,115	

飯塚集会所の部屋別貸付契約書、管理契約、維持管理費支出の総括表

特定非営利活動法人 人権ネットいづか

- ・市有財産使用貸借契約書（別紙）
- ・市有財産使用申請書（別紙）

平成 27 年度 飯塚集会所維持管理費支出の総括表

- ・支出なし



市有財産使用貸借契約書

飯塚市（以下「甲」という。）と特定非営利活動法人 人権ネットいづか（以下「乙」という。）との間に市有土地の貸付について、次のとおり契約を締結する。

（貸付物件及び貸付目的）

第1条 甲は、次に表示する土地及び構造物（以下「貸付物件」という。）を乙に貸与し、乙はこれを借用する。

土地の表示 飯塚市 新飯塚24番3号

地目 宅地（現況地目 宅地）、地積 312.00 m²

構造物の表示 飯塚集会所 1階第1会議室（14.32 m²）、第2会議室（19.56 m²）、第3会議室（31.84 m²）、第1湯沸室（10.0 m²）、第2湯沸室（13.0 m²）、2階大会議室（61.75 m²）第1研修室（21.77 m²）、第2研修室（30.88 m²）、第3研修室（15.92 m²）合計面積：219.04 m²

2 乙は、前項の貸付物件を、地域住民に対して、部落解放・人権確立をめざす様々な事業を行い、地域社会に寄与する活動の目的に使用するものとする。

（貸付期間）

第2条 貸付期間は、平成26年4月1日から平成29年3月31日までとする。

（貸付料及び遅滞損害金）

第3条 前条の貸付期間内にかかる貸付料は、無償とする。

（禁止行為）

第4条 乙は、次に掲げる行為をすることができない。

- (1) 貸付物件を、第三者に転貸すること。
- (2) 貸付物件を、第1条第2項に定める使用目的以外に使用すること。
- (3) 貸付物件の原形を変更すること。
- (4) 貸付物件に、建物等（仮設建物等を含む。）の地上に固定されるようなものを新築、増築、若しくは設置し、又は既存の構造物を改築すること。

2 前項の規定は、事前に文書により甲の承認を得たときは、この限りではない。

（契約の解除）

第5条 甲が、貸付物件を公用、公共用又は計画上必要とするときは、貸付期間中であっても甲は本契約を解除することができ、乙はこれに従わなければならない。

2 前項に掲げる場合を除くほか、乙が次の各号のいずれかに該当するときは、甲は催告無く本契約を解除することができる。

- (1) 前条第2項の規定による甲の承認無く、同条第1項の規定に違反したとき。
- (2) 本契約に定める義務を履行しないとき。

3 前2項の規定による契約解除によって乙が損失をこうむることがあっても、甲はその損失を補償しないものとする。

(貸付物件の管理及び責任)

第6条 乙は、貸付物件を善良な管理者の注意を持って管理するものとし、乙が貸付物件を使用することにより、甲又は第三者に損害を与えるおそれがあるときは、乙の責任と負担により損害の発生を防止しなければならない。

- 2 乙が第1項に規定する善良な管理者の注意を持って貸付物件を管理していないと甲が認めるときは、甲は乙に必要な指導を行うものとし、乙はこれに従わなければならない。
- 3 乙が貸付物件を使用することによって第三者に損害を与えたときは、甲にその旨を届出るとともに一切の迷惑を掛けないものとし、乙の責任と負担により第三者への損害賠償について解決しなければならない。
- 4 第1条第1項に定める構造物について、乙の責任と負担によって維持、管理するものとし、同条第2項に定める使用目的に使用中発生した破損、及び経年劣化に伴う破損等については、甲に届出るとともに、乙の負担により修繕を行なわなければならない。
- 5 甲は、本契約の履行に関し必要があると認めるときは、貸付物件について調査し、かつ、乙に対して必要な資料の提出を求めることができる。

(貸付物件の返還及び原形復旧)

第7条 乙は、貸付期間の満了、第5条第1項若しくは同条第2項の規定による本契約の解除又はその他の理由により貸付物件を甲に返還しようとするときは、貸付物件を原形に復旧しなければならない。甲が貸付物件の原形復旧を確認した時をもって貸付物件の返還とする。

- 2 第2条に規定する貸付期間満了の翌日以降も甲に無断で乙が貸付物件を利用していることを甲が発見した場合、甲は、乙の貸付物件の利用を中止させ、期日を定めて乙が貸付物件を原形に復旧することを、乙に命じることができる。
- 3 前2項の規定にもかかわらず、乙がなお貸付物件を原形に復旧しない場合は、甲は乙に代わって貸付物件を原形に復旧するものとし、乙は甲が貸付物件を原形に復旧することについて、異議を申立てることが出来ないものとする。

(費用負担)

第8条 第6条第1項及び同条第4項の規定に係る貸付物件の維持管理のために要する必要費は、全て乙の負担とする。

- 2 乙は、貸付物件に投下した有益費はこれを放棄し、いかなる場合でも甲にこれを要求しないものとする。
- 3 前条第1項又は同条第2項の規定による貸付物件を原形に復旧するために要する費用は乙の負担とし、いかなる場合でも甲にこれを要求しないものとする。

(損害賠償)

第9条 乙は、次の各号の規定に該当し甲に損害を与えたときは、次の各号に規定する金額を損害賠償費として、甲の指定する期日までに、乙は甲に支払わなければならない。

- (1) 第6条第1項の規定にもかかわらず甲に損害が発生したときは、甲に実際に発生した損害額。
- (2) 甲が、第7条第3項の規定により貸付物件を原形に復旧するために費用を要したときは、甲が実際に支払った額。
- (3) 前2号以外、乙が本契約に定める義務を履行しないときに甲が費用を要したときは、甲が実際に要した額。

(契約の疑義)

第10条 本契約に定める事項及びその他貸付関係について疑義が生じたとき又は本契約に定めのない事項は、関係法令並びに飯塚市契約規則（平成18年飯塚市規則第61号）及び飯塚市公有財産管理規則（平成18年飯塚市規則第6.3号、以下「管理規則」という。）に従って解決するものとし、なお、疑義の生じる場合は甲、乙協議のうえこれを解決するものとする。


この契約の履行を確保するため、本書を2通作成し、甲乙各自1通を保有する。

平成26年4月1日

甲 飯塚市新立岩5番5号
飯塚市
代表者 飯塚市長 齊藤守史



乙 飯塚市新飯塚24番3号
特定非営利活動法人 火権ネットいづか
理事長 松本建一




平成 26 年 4 月 1 日

(あて先)

飯塚市長 齊 藤 守 史 様

飯塚市新飯塚24番3号
特定非営利活動法人

住所 人権ネットいづか
氏名 理事長 松本 建一
電話番号



市 有 財 産 使 用 申 請 書

飯塚市公有財産管理規則の規定により、市有財産の使用について、下記のとおり申請します。

施設名	飯塚集会所			
所在(場所)	飯塚市新飯塚24番3号	地目		
使用する内容	名称	1階・2階	構造	—
	数量	飯塚集会所1階第1会議室(14.32㎡)、第2会議室(19.56㎡)、第3会議室(31.84㎡)、第1湯沸室(10.00㎡)、第2湯沸室(13.00㎡)、2階大会議室(61.75㎡)、第1研修室(21.77㎡)、第2研修室(30.88㎡)、第3研修室(15.92㎡) 合計219.04㎡		(㎡・本)
使用目的	地域住民に対して、部落解放・人権確立をまざす様々な事業を行い、地域社会に寄与することを目的とする。			
使用申請期間	平成 26 年 4 月 1 日 ~ 平成 29 年 3 月 31 日			
添付書類	位置図・字図・平面図・測量図・配置図・構造図			
遵守事項	<p>使用申請物件を定められた目的又は用途以外に使用したり、第三者に転貸若しくは使用させたり、使用申請物件の原状を変更したり工作物を設置したりしません。</p> <p>使用許可期間中であっても、市が公用若しくは公共用に供する必要が生じたときや、私儀に使用許可条件に違反する行為があったときは、許可の取消又は変更をされても異議無く、許可の取消し等により私儀に損失が生じて、いかなる補償も市に請求いたしません。</p> <p>使用申請物件の使用・維持・保存のために通常必要とする必要費や光熱水費等の経費、自らが投じた有益費等は、私儀がその一切を負担し、市に請求いたしません。</p> <p>私儀の責に帰す理由により使用申請物件を滅失又はき損したときや、許可書に定める義務を履行しないために市に損害を与えたときは、市に対しその損害を賠償いたします。</p> <p>自己の責に帰す理由により使用申請物件を滅失又はき損したときや、使用許可期間が満了したとき又は使用許可を取消されたときは、市が指定する期日までに自らの負担において原状を回復し、返還いたします。</p> <p>使用申請物件の使用に起因して生じた第三者の損害又は紛争については、私儀の責任においてこれを解決し、市に迷惑はかけません。</p>			
	備考			



同和団体役員の活動状況がわかるもの (人件費、出勤、業務内容)

人権同和政策課

- 1 人件費・・・別添の部落解放同盟飯塚市協議会決算書を参照
- 2 出勤状況・・・下記の部落解放同盟飯塚市協議会役員出勤表を参照
- 3 業務内容・・・下記の部落解放同盟飯塚市協議会相談事業報告、及び別添の活動報告を参照

○部落解放同盟飯塚市協議会役員出勤表 (2015年度)

【常勤役員】

	書記長	財務委員長
4月	20日	23日
5月	18日	18日
6月	23日	22日
7月	23日	23日
8月	19日	19日
9月	19日	19日
10月	21日	21日
11月	19日	21日
12月	18日	19日
1月	19日	18日
2月	20日	20日
3月	21日	22日
計	240日	245日

【非常勤役員】

	執行委員長	副執行委員長
4月	16日	11日
5月	17日	3日
6月	21日	6日
7月	23日	6日
8月	18日	5日
9月	17日	3日
10月	18日	2日
11月	18日	2日
12月	18日	4日
1月	17日	5日
2月	20日	5日
3月	22日	3日
計	225日	55日

※勤務時間 8:30～17:00

○部落解放同盟飯塚市協議会相談事業報告 (2015年度)

	相談項目	相談件数
1	就労相談	163件
2	教育相談	59件
3	生活相談	32件
4	農業・商業相談	62件
5	その他	23件
	合計	339件

新庁舎整備事業(総括)

総務課

1. 24年度～27年度決算

(単位：円)

費目	24年度	25年度	26年度	27年度	合計
設計者選定委員会委員報酬	180,000	-	-	-	180,000
旅費	-	111,040	35,400	292,270	438,710
費用弁償	16,560	-	-	-	16,560
消耗品費	11,298	135,399	190,401	83,332	420,430
食糧費	5,800	-	-	-	5,800
印刷製本費	-	376,078	645,506	176,987	1,198,571
通信運搬費	3,465	10,950	6,346	12,109	32,870
庁舎間備品等運搬費	-	-	1,324,080	-	1,324,080
PCB含有物分析手数料	-	-	81,000	-	81,000
アスベスト含有測定手数料	-	-	75,600	-	75,600
測量委託料	2,310,000	-	-	-	2,310,000
建設工事設計委託料	10,000,000	13,785,000	42,655,325	-	66,440,325
工事監理委託料	-	-	10,000,000	9,972,000	19,972,000
オフィス環境整備支援業務委託料	6,700,000	2,500,000	3,400,000	3,400,000	16,000,000
電算システム移設等委託料	-	6,294,855	-	-	6,294,855
情報ネットワークシステム設定変更等委託料	-	-	1,026,000	-	1,026,000
フロン回収処理委託料	-	-	270,000	-	270,000
周辺環境影響調査委託料	-	184,800	-	-	184,800
地質調査委託料	-	10,825,500	-	-	10,825,500
耐震診断調査委託料	-	13,694,100	-	-	13,694,100
野見山画伯ステンドグラス制作委託料	-	-	-	-	-
記念式典企画運営等委託料	-	-	-	-	-
有料道路通行料	-	10,900	5,960	-	16,860
各所改修工事	-	1,254,099	-	-	1,254,099
サーバー室移設等工事	-	13,193,145	-	-	13,193,145
建設工事	-	-	691,451,160	1,401,062,000	2,092,513,160
各所仮設工事	-	-	12,675,636	-	12,675,636
本庁第1別館解体工事	-	-	76,218,408	-	76,218,408
器具費	-	-	430,704	-	430,704
騒音等補償費	-	-	-	853,470	853,470
合計	19,227,123	62,375,866	840,491,526	1,415,852,168	2,337,946,683
国庫補助等	0	4,564,000	0	62,800,000	67,364,000
合併特例債	2,100,000	12,600,000	779,300,000	1,280,800,000	2,074,800,000
一般財源	17,127,123	45,211,866	61,191,526	72,252,168	195,782,683

2. 新庁舎整備事業（建設工事費内訳）

(単位：円)

建設工事内訳	契約額	26年度	27年度	合計	28年度見込み
飯塚市新庁舎建設工事（契約変更額 158,499,720）	4,680,553,680	200,000,000	1,401,062,000	1,601,062,000	3,079,491,680
飯塚市新庁舎建設（電気設備）工事	909,613,800	200,000,000	0	200,000,000	709,613,800
飯塚市新庁舎建設（空調設備）工事	1,148,580,000	200,000,000	0	200,000,000	948,580,000
飯塚市新庁舎建設（給排水衛生設備）工事	212,220,000	84,888,000	0	84,888,000	127,332,000
飯塚市新庁舎建設（太陽光発電設備）工事	39,852,000	-	0	0	39,852,000
新庁舎外周整備工事	6,563,160	6,563,160	0	6,563,160	0
合計	6,997,382,640	691,451,160	1,401,062,000	2,092,513,160	4,904,869,480

防犯灯設置の実績及び相談件数推移（3年間）

防災安全課

設置の実績

(単位:本)

区分	平成25年度		平成26年度		平成27年度		累計
	市	自治会	市	自治会	市	自治会	
飯塚地区	419	5,857	18	36	6	37	6,373
穂波地区	552	1,531	3	10	4	12	2,112
筑穂地区	572	925	2	3	7	1	1,510
庄内地区	622	435	0	5	1	3	1,066
穎田地区	383	583	1	0	0	0	967
合計	2,548	9,331	24	54	18	53	11,957

※ 市分は、リース契約前に設置したLED防犯灯を含む

相談件数

(単位:件)

区分	平成25年度	平成26年度	平成27年度
飯塚地区	—	62	46
穂波地区	—	14	16
筑穂地区	—	7	8
庄内地区	—	13	4
穎田地区	—	2	0
合計	—	98	74

財政援助団体監査の実績（3年間）

監査事務局

平成 25 年度

団体名及び監査の期間	監 査 結 果
公益社団法人 飯塚市シルバー人材センター 平成 25 年 9 月 2 日 ～11 月 29 日	計数上の誤りはなく、市から交付された補助金は確実に収納されており、支出も補助目的に従って適正に執行されていることが認められました。なお、一部に見受けられた過誤については文書で更正・改善を求め、軽微な過誤については口頭注意としました。
久保白ダム土地改良区 平成 25 年 9 月 2 日 ～11 月 29 日	計数上の誤りはなく、市から交付された補助金は確実に収納されており、支出も補助目的に従って適正に執行されていることが認められました。なお、一部に見受けられた過誤については文書で更正・改善を求め、軽微な過誤については口頭注意としました。
公益財団法人 飯塚研究開発機構 平成 25 年 9 月 2 日 ～11 月 29 日	計数上の誤りはなく、市から交付された補助金は確実に収納されており、支出も補助目的に従って適正に執行されていることが認められました。なお、一部に見受けられた過誤については文書で更正・改善を求め、軽微な過誤については口頭注意としました。
株式会社 福岡ソフトウェアセンター 平成 25 年 9 月 2 日 ～11 月 29 日	計数上の誤りはなく、市から交付された補助金は確実に収納されており、支出も補助目的に従って適正に執行されていることが認められました。なお、一部に見受けられた過誤については文書で更正・改善を求め、軽微な過誤については口頭注意としました。

平成 26 年度

団体名及び監査の期間	監 査 結 果
社会福祉法人 飯塚市社会福祉協議会 平成 26 年 9 月 1 日 ～11 月 7 日	計数上の誤りはなく、市から交付された補助金は確実に収納されており、支出も補助目的に従って適正に執行されていることが認められました。なお、一部に見受けられた過誤については文書で更正・改善を求め、軽微な過誤については口頭注意としました。
部落解放同盟 飯塚市協議会 平成 26 年 9 月 1 日 ～11 月 7 日	計数上の誤りはなく、市から交付された補助金は確実に収納されており、支出も補助目的に従って適正に執行されていることが認められました。なお、一部に見受けられた過誤については文書で更正・改善を求め、軽微な過誤については口頭注意としました。
飯塚観光協会 平成 26 年 9 月 1 日 ～11 月 7 日	計数上の誤りはなく、市から交付された補助金は確実に収納されており、支出も補助目的に従って適正に執行されていることが認められました。なお、一部に見受けられた過誤については文書で更正・改善を求め、軽微な過誤については口頭注意としました。

平成 27 年度

団体名及び監査の期間	監 査 結 果
公益社団法人 飯塚市シルバー人材センター 平成 27 年 9 月 1 日 ～11 月 6 日	計数上の誤りはなく、市から交付された補助金は確実に収納されており、支出も補助目的に従って適正に執行されていることが認められました。なお、一部に見受けられた過誤については文書で更正・改善を求め、軽微な過誤については口頭注意としました。
久保白ダム土地改良区 平成 27 年 9 月 1 日 ～11 月 6 日	計数上の誤りはなく、市から交付された補助金は確実に収納されており、支出も補助目的に従って適正に執行されていることが認められました。なお、一部に見受けられた過誤については文書で更正・改善を求め、軽微な過誤については口頭注意としました。

団体名及び監査の期間	監 査 結 果
公益財団法人 飯塚研究開発機構 平成27年9月1日 ～11月6日	計数上の誤りはなく、市から交付された補助金は確実に収納されており、支出も補助目的に従って適正に執行されていることが認められました。なお、軽微な過誤については口頭注意としました。
株式会社 福岡ソフトウェアセンター 平成27年9月1日 ～11月6日	計数上の誤りはなく、市から交付された補助金は確実に収納されており、支出も補助目的に従って適正に執行されていることが認められました。なお、一部に見受けられた過誤については文書で更正・改善を求め、軽微な過誤については口頭注意としました。

高齢者支援課

高齢者住宅改造助成金及び利用状況推移（3年間）

区 分	平成25年度		平成26年度		平成27年度	
	件数	助成額	件数	助成額	件数	助成額
高齢者分	6	410,670 円	4	332,037 円	11	717,689 円
利用 状況	手すり	6	4	10		
	段差解消	2	2	1		
	その他	0	0	1		

※利用状況の件数は、重複があるため延べ件数。

高齢者支援課

長寿祝金給付状況調べ（人数、金額、財源）（3年間）

区分	平成25年度		平成26年度		平成27年度	
	人数		人数		人数	
	金額		金額		金額	
77歳 8,000 円	1,430 人		1,405 人		1,201 人	
	11,440,000 円		11,240,000 円		9,608,000 円	
88歳 15,000 円	704 人		744 人		695 人	
	10,560,000 円		11,160,000 円		10,425,000 円	
99歳 20,000 円	43 人		71 人		62 人	
	860,000 円		1,420,000 円		1,240,000 円	
100歳 以上 30,000 円	110 人		103 人		127 人	
	3,300,000 円		3,090,000 円		3,810,000 円	
合計	2,287 人		2,323 人		2,085 人	
	26,160,000 円		26,910,000 円		25,083,000 円	

※財源：一般財源

障がい福祉サービス利用状況

平成27年度

(単位：人，円)

サービス区分		利用者 延人数	公費負担額	利用者 負担額	事業費
訪問系	居宅介護	3,417	179,925,794	1,311,553	181,237,347
	重度訪問介護	44	3,346,567	37,603	3,384,170
	同行援護	411	9,292,772	85,406	9,378,178
	行動援護	42	5,133,088	0	5,133,088
	短期入所	510	24,788,273	156,658	24,944,931
	重度障がい者等包括支援	0	0	0	0
日中活動	療養介護	324	84,041,700	0	84,041,700
	生活介護	5,577	1,072,864,029	683,354	1,073,547,383
	自立訓練（機能訓練）	38	4,188,836	90,068	4,278,904
	自立訓練（生活訓練）	318	36,639,707	37,882	36,677,589
	就労移行支援	605	112,271,581	498,928	112,770,509
	就労継続支援	2,903	353,113,070	359,210	353,472,280
居住支援	共同生活援助（グループホーム）	2,110	274,680,531	549,263	275,229,794
	施設入所支援	2,851	368,546,184	242,199	368,788,383
小計		19,150	2,528,832,132	4,052,124	2,532,884,256
療養介護医療費		323	23,131,224	—	23,131,224
高額障がい福祉サービス費		170	1,057,712		1,057,712
高額障がい福祉サービス等給付費		114	314,818		314,818
特例介護給付費		0	0		0
計		19,757	2,553,335,886	4,052,124	2,557,388,010

児童福祉相談の状況（内容別件数）（3年間）

子育て支援課

平成25年度

(単位:件)

項目	養護相談		保健相談	障がい相談				非行相談		育成相談			その他 の相談	計	
	児童虐待 相談	その他 相談		肢体 不自由 相談	視聴覚 障がい 相談	言語 発達障 がい等 相談	重症心 身障が い相談	知的 障がい 相談	自閉症 等相談	ぐ犯 行為等 相談	触法 行為等 相談	性格行 動相談			不登校 相談
実件数	18	60	0	0	0	0	2	0	1	0	1	11	0	2	108
延件数	361	858	0	0	0	0	54	0	2	0	13	121	0	4	1,461

平成26年度

(単位:件)

項目	養護相談		保健相談	障がい相談				非行相談		育成相談			その他 の相談	計	
	児童虐待 相談	その他 相談		肢体 不自由 相談	視聴覚 障がい 相談	言語 発達障 がい等 相談	重症心 身障が い相談	知的 障がい 相談	自閉症 等相談	ぐ犯 行為等 相談	触法 行為等 相談	性格行 動相談			不登校 相談
実件数	20	81	0	0	0	0	2	0	1	0	1	6	0	1	139
延件数	605	943	0	0	0	0	11	0	1	0	18	57	0	1	1,747

平成27年度

(単位:件)

項目	養護相談		保健相談	障がい相談				非行相談		育成相談			その他 の相談	計	
	児童虐待 相談	その他 相談		肢体 不自由 相談	視聴覚 障がい 相談	言語 発達障 がい等 相談	重症心 身障が い相談	知的 障がい 相談	自閉症 等相談	ぐ犯 行為等 相談	触法 行為等 相談	性格行 動相談			不登校 相談
実件数	22	106	1	1	2	0	1	0	0	0	0	10	0	2	175
延件数	625	1,001	3	1	15	0	7	0	0	0	0	217	0	8	1,969

私立保育所運営費推移（3年間）

子育て支援課

(単位:円)

摘要	4月	5月	6月	7月	8月	9月	10月	11月
平成25年度	135,059,880	142,697,720	146,355,340	150,275,130	152,391,280	154,437,700	158,357,530	161,598,380
平成26年度	150,942,950	155,379,470	159,994,000	162,061,460	164,746,080	166,876,050	169,035,490	174,186,230
平成27年度	173,481,170	177,269,140	180,310,530	183,218,490	186,053,720	188,636,590	192,160,160	194,592,130
摘要	12月	1月	2月	3月	栄養 管理等	1.29%	合計	
平成25年度	164,768,510	165,345,800	166,978,900	167,068,930	2,847,450		1,868,182,550	
平成26年度	173,672,990	176,028,260	177,353,500	206,336,050	3,036,720		2,039,649,250	
平成27年度	197,284,890	196,911,180	198,387,480	215,236,030	3,025,060	29,496,600	2,316,063,170	

保育所（公立・民間）の体制と入所待機状況（平成26、27年度）

○平成26年度 未利用児童数 0人

○平成27年度

(単位：人)

	保育所・保育園等	利用定員	保育士数	申込数			入所数			未利用数		
				未満児	以上児		未満児	以上児		未満児	以上児	
1	あじさい保育園	160	25	179	84	95	168	74	94	11	10	1
2	ひばり保育園	100	19	124	61	63	115	53	62	9	8	1
3	菰田保育所	110	20	109	60	49	101	52	49	8	8	0
4	幸袋こども園	90	18	105	46	59	97	38	59	8	8	0
5	穎田こども園	120	18	123	54	69	116	47	69	7	7	0
6	鯉田保育園	120	19	116	56	60	109	50	59	7	6	1
7	明星保育園	200	22	192	86	106	186	80	106	6	6	0
8	筑穂保育所	160	19	116	50	66	111	48	63	5	2	3
9	横田保育園	60	17	79	45	34	74	40	34	5	5	0
10	常楽寺保育園	110	20	148	75	73	143	70	73	5	5	0
11	あいだつくしんぼ保育園	120	16	127	58	69	122	53	69	5	5	0
12	あさひ保育園	120	25	161	83	78	157	80	77	4	3	1
13	潤野保育園	120	19	143	69	74	139	65	74	4	4	0
14	鎮西ひかる保育園	60	12	57	25	32	53	21	32	4	4	0
15	楽市保育所	120	19	99	43	56	96	41	55	3	2	1
16	庄内こども園	100	15	105	46	59	102	44	58	3	2	1
17	わかみず保育園	120	16	127	60	67	124	57	67	3	3	0
18	愛の光保育園	90	17	102	42	60	99	41	58	3	1	2
19	徳前保育所	110	17	88	40	48	86	38	48	2	2	0
20	飯塚保育園	80	17	97	53	44	95	51	44	2	2	0
21	たけのこ保育園	90	13	91	45	46	89	43	46	2	2	0
22	飯塚東保育園	120	23	143	71	72	141	70	71	2	1	1
23	認定こども園愛宕幼稚園	100	15	103	50	53	101	48	53	2	2	0
24	常葉保育園	80	17	102	46	56	101	45	56	1	1	0
25	なのはな保育園	70	9	72	25	47	71	24	47	1	1	0
26	枝国保育園	90	13	89	39	50	88	38	50	1	1	0
27	市外			9	6	3	6	3	3	3	3	0
総計		2,820	460	3,006	1,418	1,588	2,890	1,314	1,576	116	104	12

児童扶養手当、特別児童扶養手当支給推移調べ（3年間）

子育て支援課

○児童扶養手当

区	分	平成25年度 (平成26年3月31日現在)	平成26年度 (平成27年3月31日現在)	平成27年度 (平成28年3月31日現在)
受給者数	全部支給	1,258人	1,287人	1,149人
	一部支給	697人	779人	742人
	全部停止	109人	105人	108人
	計	2,064人	2,171人	1,999人
児童扶養手当額		973,815,580円	954,075,650円	949,505,580円

○特別児童扶養手当

	平成25年度 (平成26年3月31日現在)			平成26年度 (平成27年3月31日現在)			平成27年度 (平成28年3月31日現在)		
	1級	2級	計	1級	2級	計	1級	2級	計
受給世帯	201世帯			222世帯			243世帯		
受給者数	107人	100人	207人	109人	120人	229人	106人	144人	250人
停止者数	2人	人	2人	1人	人	1人	2人	人	2人
合計	109人	100人	209人	110人	120人	230人	108人	144人	252人

公立保育所・こども園の介助が必要な就学前児童の状況（3年間）

子育て支援課

年度	児童数	加配	対応状況
25	4人	4人	トイレ・食事等生活全般の支援
26	5人	5人	トイレ・食事等生活全般の支援
27	6人	5人	トイレ・食事等生活全般の支援

子育て支援センター利用状況

子育て支援課

名称	飯塚	街なか子育てひろば	筑穂	庄内	穎田
開設年月日	平成14年6月1日	平成24年2月1日	平成17年4月25日	平成17年8月1日	平成20年5月1日
職員数	2人	4人	2人	2人	2人
施設面積	85.82㎡	356.74㎡	62.31㎡	66.1㎡	74.25㎡

平成27年度子育て支援事業利用状況

(単位：人)

月	子育て支援センター					一時保育事業			
	飯塚	街なか	筑穂	庄内	穎田	菰田	筑穂	庄内	穎田
4	257	1,389	134	433	521	57	73	85	58
5	273	1,541	129	440	376	48	52	63	66
6	367	1,871	189	535	492	92	51	93	80
7	428	2,001	217	691	598	97	59	111	89
8	295	2,042	195	610	552	83	56	82	73
9	297	1,721	152	515	528	90	56	76	77
10	349	1,693	169	571	655	93	77	92	102
11	356	1,323	250	466	630	89	78	95	97
12	354	1,400	203	412	626	87	98	98	85
1	251	1,369	157	381	425	79	75	83	60
2	359	1,647	163	565	722	99	79	111	94
3	426	1,715	162	566	833	98	80	104	100
計	4,012	19,712	2,120	6,185	6,958	1,012	834	1,093	981
月平均	334.3	1,642.7	176.7	515.4	579.8	84.3	69.5	91.1	81.8

子育て支援センター利用状況

(単位：人)

	飯塚	街なか	筑穂	庄内	穎田	合計
平成27年度	4,012	19,712	2,120	6,185	6,958	38,987
平成26年度	1,755	19,386	1,564	5,409	6,231	34,345
平成25年度	3,911	24,161	1,502	5,250	5,571	40,395
平成24年度	3,964	23,542	2,894	4,200	3,240	37,843
平成23年度	5,604	9,963	4,462	3,106	2,880	26,015
平成22年度	5,034	7,513	5,360	3,119	5,629	26,655
平成21年度	5,004	8,113	4,657	4,904	3,608	26,286
平成20年度	5,072	10,063	5,791	5,852	390	27,168
平成19年度	6,376	8,128	5,008	4,822		24,334
平成18年度	6,971	6,880	3,745	2,121		19,717
平成17年度	5,675	3,493	4,020	2,570		15,758
平成16年度	5,411	2,669				8,080
平成15年度	5,996	954				6,950
平成14年度	4,889					4,889

※平成25年4月から飯塚・筑穂・庄内・穎田の4か所を民間委託

飯塚子育て支援センター年間利用状況

(単位：人、件)

平成27年度		4月	5月	6月	7月	8月	9月	10月	11月	12月	1月	2月	3月	合計
① 施設への 来所者	大人	102	115	158	183	115	118	137	149	103	105	136	184	1,605
	子ども	124	134	185	203	135	134	148	170	120	120	158	215	1,846
	合計	226	249	343	386	250	252	285	319	223	225	294	399	3,451
② 出前講座 等利用者	大人	14	11	12	21	22	22	31	17	61	12	29	13	265
	子ども	17	13	12	21	23	23	33	20	70	14	36	14	296
	合計	31	24	24	42	45	45	64	37	131	26	65	27	561
③ 利用者 合計 ①+②	大人	116	126	170	204	137	140	168	166	164	117	165	197	1,870
	子ども	141	147	197	224	158	157	181	190	190	134	194	229	2,142
	合計	257	273	367	428	295	297	349	356	354	251	359	426	4,012
相談件数	来所	9	18	9	10	4	4	6	5	3	5	5	10	88
	電話	1	0	0	2	0	0	0	0	2	0	0	0	5
	合計	10	18	9	12	4	4	6	5	5	5	5	10	93

街なか子育てひろば年間利用状況

(単位：人、件)

平成27年度		4月	5月	6月	7月	8月	9月	10月	11月	12月	1月	2月	3月	合計
① 施設への 来所者	大人	564	653	815	814	817	730	702	580	544	566	667	743	8,195
	子ども	711	744	927	1,037	1,061	836	795	694	670	653	777	912	9,817
	合計	1,275	1,397	1,742	1,851	1,878	1,566	1,497	1,274	1,214	1,219	1,444	1,655	18,012
② 出前講座 等利用者	大人	55	68	61	67	69	73	97	23	87	71	95	28	794
	子ども	59	76	68	83	95	82	99	26	99	79	108	32	906
	合計	114	144	129	150	164	155	196	49	186	150	203	60	1,700
③ 利用者 合計 ①+②	大人	619	721	876	881	886	803	799	603	631	637	762	771	8,989
	子ども	770	820	995	1,120	1,156	918	894	720	769	732	885	944	10,723
	合計	1,389	1,541	1,871	2,001	2,042	1,721	1,693	1,323	1,400	1,369	1,647	1,715	19,712
相談件数	来所	0	0	0	0	1	3	1	1	0	1	0	0	7
	電話	0	0	0	0	0	0	0	0	0	0	0	0	0
	合計	0	0	0	0	1	3	1	1	0	1	0	0	7

筑穂子育て支援センター年間利用状況

(単位：人、件)

平成27年度		4月	5月	6月	7月	8月	9月	10月	11月	12月	1月	2月	3月	合計
① 施設への 来所者	大人	58	41	76	89	55	50	56	76	59	56	47	61	724
	子ども	68	49	93	102	64	54	60	86	74	65	52	76	843
	合計	126	90	169	191	119	104	116	162	133	121	99	137	1,567
② 出前講座 等利用者	大人	4	20	10	13	38	24	25	44	33	18	32	14	275
	子ども	4	19	10	13	38	24	28	44	37	18	32	15	282
	合計	8	39	20	26	76	48	53	88	81	36	64	29	557
③ 利用者 合計 ①+②	大人	62	61	86	102	93	74	81	120	92	74	79	75	999
	子ども	72	68	103	115	102	78	88	130	111	83	84	91	1,125
	合計	134	129	189	217	195	152	169	250	203	157	163	162	2,120
相談件数	来所	3	3	5	2	4	6	3	1	0	0	2	2	31
	電話	0	0	0	0	0	0	0	0	0	0	0	0	0
	合計	3	3	5	2	4	6	3	1	0	0	2	2	31

庄内子育て支援センター年間利用状況

(単位：人、件)

平成27年度		4月	5月	6月	7月	8月	9月	10月	11月	12月	1月	2月	3月	合計
① 施設への 来所者	大人	164	146	202	229	189	197	198	158	142	137	182	203	2,147
	子ども	243	199	252	340	306	250	263	198	182	186	241	272	2,932
	合計	407	345	454	569	495	447	461	356	324	323	423	475	5,079
② 出前講座 等利用者	大人	12	43	40	48	48	30	49	67	40	28	68	43	516
	子ども	14	52	41	74	67	38	61	43	48	30	74	48	590
	合計	26	95	81	122	115	68	110	110	88	58	142	91	1,106
③ 利用者 合計 ①+②	大人	176	189	242	277	237	227	247	225	182	165	250	246	2,663
	子ども	257	251	293	414	373	288	324	241	230	216	315	320	3,522
	合計	433	440	535	691	610	515	571	466	412	381	565	566	6,185
相談件数	来所	4	3	6	10	5	0	5	5	8	6	6	7	65
	電話	0	0	0	0	0	0	2	1	0	0	0	0	3
	合計	4	3	6	10	5	0	7	6	8	6	6	7	68

顔田子育て支援センター年間利用状況

(単位：人、件)

平成27年度		4月	5月	6月	7月	8月	9月	10月	11月	12月	1月	2月	3月	合計
① 施設への 来所者	大人	162	103	150	160	126	168	205	175	178	134	209	255	2,025
	子ども	225	136	195	212	194	214	283	239	252	190	289	404	2,833
	合計	387	239	345	372	320	382	488	414	430	324	498	659	4,858
② 出前講座 等利用者	大人	67	74	73	102	97	71	80	105	91	49	103	79	991
	子ども	67	63	74	124	135	75	87	111	105	52	121	95	1,109
	合計	134	137	147	226	232	146	167	216	196	101	224	174	2,100
③ 利用者 合計 ①+②	大人	229	177	223	262	223	239	285	280	269	183	312	334	3,016
	子ども	292	199	269	336	329	289	370	350	357	242	410	499	3,942
	合計	521	376	492	598	552	528	655	630	626	425	722	833	6,958
相談件数	来所	1	0	1	0	0	0	0	0	0	1	0	0	3
	電話	0	0	0	0	0	0	0	0	0	1	0	0	1
	合計	1	0	1	0	0	0	0	0	0	2	0	0	4

- ① 子育て支援センター（又は子育てひろば）施設への来所者数を記録する。
- ② 出前講座等の利用者は「育児講座や各ひろば等への参加者」の人数とする。
- ③ 利用者は「施設来所者」と「育児講座や各ひろば等への参加者」も含めた人数とする。

児童クラブ利用状況（クラブ別人数、金額）（3年間）

子育て支援課

児童クラブ名	平成25年度（4月1日）				平成26年度（4月1日）				平成27年度（4月1日）			
	児童数（）内は障がい児数で内数		利用料 円	合計	児童数（）内は障がい児数で内数		利用料 円	合計	児童数（）内は障がい児数で内数		利用料 円	合計
	1～3年	4～6年			1～3年	4～6年			1～3年	4～6年		
二瀬	98	20 (2)	4,000	118 (2)	100 (3)	20 (2)	4,000	120 (5)	118 (3)	4,000	118 (3)	4,000
幸袋	51 (2)	6 (1)	4,000	57 (3)	47 (2)	7 (1)	4,000	54 (3)	39 (4)	4,000	55 (7)	4,000
立岩	135 (4)	25 (1)	4,000	160 (5)	139 (4)	31 (2)	4,000	170 (6)	137 (2)	4,000	184 (7)	4,000
飯塚東	89 (7)	27 (2)	4,000	116 (9)	93 (4)	24	4,000	117 (4)	90 (10)	4,000	117 (11)	4,000
飯塚	64 (2)	13 (3)	4,000	77 (5)	61 (1)	11 (2)	4,000	72 (3)	61	4,000	75 (3)	4,000
菰田	24 (1)	4 (1)	4,000	28 (2)	26 (1)	11	4,000	37 (1)	34 (1)	4,000	44 (1)	4,000
鯉田	47	13	4,000	60	47	10	4,000	57	43 (2)	4,000	53 (2)	4,000
片島	73 (1)	23 (3)	4,000	96 (4)	93 (1)	18 (2)	4,000	111 (3)	95 (2)	4,000	112 (2)	4,000
蓮台寺	63 (1)	15	4,000	78 (1)	61 (2)	14 (2)	4,000	75 (4)	63 (2)	4,000	79 (5)	4,000
目尾	41 (1)	6 (1)	4,000	47 (2)	50	8	4,000	58	44 (2)	4,000	67 (2)	4,000
潤野	57 (2)	6	4,000	63 (2)	65 (4)	9	4,000	74 (4)	61 (4)	4,000	73 (4)	4,000
伊岐須	66 (1)	13 (1)	4,000	79 (2)	78 (1)	11	4,000	89 (1)	52	4,000	95 (1)	4,000
高田	15 (2)	5	4,000	20 (2)	18 (1)	8	4,000	26 (1)	20 (3)	4,000	30 (4)	4,000
平恒	64 (5)	10 (1)	4,000	74 (6)	73 (7)	12 (1)	4,000	85 (8)	69 (7)	4,000	87 (7)	4,000
棕本	71	15 (2)	4,000	86 (2)	62	17	4,000	79	73 (2)	4,000	90 (2)	4,000
楽市	82 (5)	8 (1)	4,000	90 (6)	88 (7)	11	4,000	99 (7)	83 (4)	4,000	96 (5)	4,000
若菜	99 (1)	19 (1)	4,000	118 (2)	81 (1)	19 (1)	4,000	100 (2)	80 (3)	4,000	98 (3)	4,000
庄内	107 (2)	19 (1)	4,000	126 (3)	99 (1)	18 (1)	4,000	117 (2)	110 (6)	4,000	131 (9)	4,000
頼田	43 (2)	13 (1)	4,000	56 (3)	53 (1)	14	4,000	67 (1)	63 (2)	4,000	77 (2)	4,000
上穂波	49	17	4,000	66	54 (1)	28	4,000	82 (1)	67 (1)	4,000	89 (1)	4,000
大分	33 (1)	7 (1)	4,000	40 (2)	30 (5)	13	4,000	43 (5)	33 (1)	4,000	45 (3)	4,000
内野	15	5	4,000	20	15	3	4,000	18	11	4,000	22	4,000
合計	1,386 (40)	289 (23)		1,675 (63)	1,433 (47)	317 (14)		1,750 (61)	1,446 (61)		391 (23)	1,837 (84)

児童クラブ運営状況調べ

子育て支援課

児童クラブ運営等委託料	平成25年度	平成26年度	平成27年度
	210,230,194円	204,884,370円	205,348,985円

ケースワーカーの担当世帯数・人数

保護課

担当世帯数	基準日当たり ケースワーカー数	
	H28.3.31	H28.4.1 (参考)
80以下	33人	42人
81 ~ 90	20人	16人
91 ~ 100	3人	1人
101以上	2人	0人
合計	58人	59人

ケースワーカー数内訳	H28.3.31		H28.4.1 (参考)	
	正職員	40人	49人	
再任用、嘱託	18人	0人		
任期付	0人	10人		
担当世帯最大数	113世帯	99世帯		
担当世帯最小数	55世帯	58世帯		

健幸都市関連事業状況調べ

No.	事業名	事業内容	平成27年度実績		
			実施時期	回数	参加人数
1	生活習慣病予防教室	生活習慣病予防のための講義と実習	通年	12回	129人
2	シェイプアップ教室	体重減量のための講義と実技	1-3月	4回	47人
3	ウォーキング教室	正しいウォーキングフォームの実習	9-12月	7回	127人
4	健康相談	血管年齢測定・血圧測定・尿検査・健康相談	通年	12回	248人
5	体力づくり事業	体力測定実施後個別に運動プログラムを作成 市内のトレーニング室での巡回運動指導の実施	通年	482回	2,448人
6	飯塚市歩こう大会 健幸ウォーキング	ウォーキングを実施しウォーキングの推進・啓発を図る	3/6	1回	730人
7	ロコモ予防教室	ロコモティブインシデントローム予防のための体操	通年	116回	3,673人
8	健康展での健康づくり啓発	体力・血管年齢測定、生活習慣・心の健康チェック、ストレッチャ指導等	10/19	1回	3,085人

健幸・スポーツ課

No.	事業名	事業内容	平成27年度実績		
			実施時期	回数	参加人数
9	医師と歩こうウォーキング&リハビリセンターウォーキング	(体育協会独自事業)ウォーキングを実施しウォーキングの推進・啓発を図る	11/1	1回	283人
10	乗合タクシー、街なか巡回バス・コミュニティバス事業	交通弱者救済や交通空白地域居住者の支援など	通年	—	75,513人
11	新飯塚駅前健幸ひろば運動教室	一周1kmのウォーキングコースと健康遊具を使用した運動教室の実施	通年	14回	274人
12	ウォーキング推進事業 (ウォーキングコース)	市内12地区に推奨ウォーキングコースを設定しウォーキングの普及を促進	—	—	12コース
13	ウォーキング推進事業 (運動教室)	市内12地区において身近な場所での運動する機会を設け運動習慣の定着を目指す	11-2月	3地区	175人
14	ウォーキング推進事業 (ウォーキングコース100選)	市内全域においてウォーキングコースを公募	—	—	100コース
15	ウォーキング推進事業 (100選マップ作製)	市内全域において公募し選定した100のウォーキングコースマップの作製	—	—	50,000冊
16	ウォーキング推進事業 (ウォーキング会員の募集)	健康づくり情報を提供できる組織を作りを行う	検討中	検討中	検討中

※健幸都市推進事業実施における目標値の検証

I 医療費の伸び率の軽減

目標値	国民健康保険一人当たり医療費
基準年度	平成24年度
目標額	一人当たり医療費 352,259円の現状維持
平成25年度実績	一人当たり医療費 354,706円 対24年度比0.7%増
平成26年度実績	一人当たり医療費 366,528円 対24年度比4.1%増
平成27年度実績	一人当たり医療費 385,292円 対24年度比9.4%増

目標値	後期高齢者医療保険一人当たり医療費
基準年度	平成24年度
目標額	一人当たり医療費 1,078,114円の現状維持
平成25年度実績	一人当たり医療費 1,100,571円 対24年度比2.1%増
平成26年度実績	一人当たり医療費 1,113,005円 対24年度比3.2%増

II ウォーキングイベント参加者数の拡大

目標値	平成30年度参加者数 3,000人
基準年度	平成25年度参加者数 1,000人
平成27年度実績	参加者数 1,315人 対25年度比31.5%増

III 健幸都市関連事業参加者数の拡大

平成25年度	計画初年度	6,376人
平成27年度	計画2年度	37,224人 対25年度比583.8%増

No.	事業名	事業内容	平成27年度実績		
			実施時期	回数	参加人数
17	ウォーキングコース拠点設定事業	ウォーキングコースの拠点を設定し、この拠点を中心にコースを整備する	-	市内3箇所	整備完了
18	健幸ポイント事業(ペーパー版)	健康増進に関する各種事業に参加した際にポイントを付与し健康づくりへの行動変容の促進を図る	2-12月	1回	328人
19	健幸推進員の育成	地域における健康づくりを推進する役割を担う人材の育成	通年	12地区	検討中
20	健幸プラザ食育関連事業	調理実習などを通し食育に関する事業を実施	通年	9回	269人
21	健幸プラザトレニング指導事業	中高年者や運動習慣のない者を対象にした健幸プラザ設置の運動器具を使用したトレーニング指導事業	10-3月	148回	10,301人
22	健幸プラザトレニング体験教室	運動器具を使用して集団でテーマに沿った運動指導の実施	10-3月	18回	63人
23	健幸プラザ健康運動教室	テーマ別に集団運動教室を実施	10-3月	160回	11,767人
24	健幸プラザ貸館事業	多目的室やシャワー室、音響設備などの備品、施設、設備の貸出事業	10-3月	0回	-
25	働き盛り世代への健康出前講座	各企業に出向き健康教室への参加を促し健康意識の向上や健康増進への動機づけを行う	通年	2回	53人
26	生活習慣病予防のための啓発事業	商業施設等における生活習慣病予防のためのイベントを実施	通年	6回	3,224人

ごみ収集業務委託状況調べ（3年間）

環境対策課

（ごみ収集量内訳）

（単位：t）

	2013年度（平成25年度）							2014年度（平成26年度）							2015年度（平成27年度）									
	可燃ごみ	不燃ごみ	かんびん	粗大ごみ	古紙古布	資源プラ	有害ごみ	計	可燃ごみ	不燃ごみ	かんびん	粗大ごみ	古紙古布	資源プラ	有害ごみ	計	可燃ごみ	不燃ごみ	かんびん	粗大ごみ	古紙古布	資源プラ	有害ごみ	計
搬入施設	12,392	430	686		174	164	32	13,878	12,508	444	633		167	131	30	13,913	14,673	452	617		159	126	27	16,054
飯塚市クリーンセンター																								
	6,003	256	292			34		6,585	6,043	265	257		35			6,600	5,969	270	244			30		6,513
(有)石井産業	4,313	174	163			53		4,703	4,270	179	156		31			4,636	4,202	182	170			32		4,586
(有)森永産業	2,076							2,076	2,195							2,195	3,465							3,465
(有)イブキアメニティサービス																								
飯塚地区			103			28		131			100			22		122			98			22		120
(有)木山商会																								
(有)豊国興産飯塚営業所			128			26		154			120			22		142			105			21		126
(有)ファミリーエムケイ					174	23	32	229					167	21	30	218	1,037				159	21	27	1,244
搬入施設	7,890	408	310	105	99	43	8	8,863	7,876	403	276	93	108	43	9	8,808	7,845	416	246	109	106	41	12	8,775
飯塚市・桂川町衛生施設組合																								
穂波地区	5,866	281	242	74	67	30	5	6,565	5,840	276	210	67	74	31	7	6,505	5,817	287	180	75	71	29	9	6,468
(有)藤本組	1,028	60	34	13	24	5	2	1,166	1,023	59	33	14	25	5	1	1,160	1,013	61	32	14	29	2	2	1,153
(有)筑穂衛生	996	67	34	18	8	8	1	1,132	1,013	68	33	12	9	7	1	1,143	1,015	68	34	20	6	10	1	1,154
筑穂地区																								
(株)龍本衛生	3,892	194	112	36	74	15	7	4,330	3,928	182	105	30	64	11	7	4,327	3,953	195	105	35	62	11	6	4,367
搬入施設	2,426	124	75	22	34	11	2	2,694	2,415	118	69	21	28	7	2	2,660	2,408	124	68	21	31	8	2	2,662
ふくおか県央環境施設組合																								
庄内地区	1,466	70	37	14	40	4	5	1,636	1,513	64	36	9	36	4	5	1,667	1,545	71	37	14	31	3	4	1,705
(有)庄内衛生舎																								
頼田地区	24,174	1,032	1,108	141	347	222	47	27,071	24,312	1,029	1,014	123	339	185	46	27,048	26,471	1,063	968	144	327	178	45	29,196
(有)かいた環境開発工業																								
委託業務総収集量																								

ごみ処理状況の推移

環境対策課

(単位：t)

	平成25年度	平成26年度	平成27年度
飯塚地区	26,984(※1) 27,047(※2)	27,147(※1) 27,209(※2)	26,794(※1) 26,862(※2)
穂波地区	10,162	9,957	9,880
筑穂地区	2,743	2,757	2,751
庄内地区	2,763	2,740	2,739
穎田地区	1,718	1,692	1,719
合 計	44,370(※1) 44,433(※2)	44,293(※1) 44,355(※2)	43,883(※1) 43,951(※2)

※1 通常分

※2 桂川町の資源物などを含む。

清掃工場の運転状況及び委託料の状況

環境対策課

区分	4月	5月	6月	7月	8月	9月	10月	11月	12月	1月	2月	3月	委託料決算額(円)	年間処理量(t)
H25年度	1号炉			←	←	←	←	←	←	←	←	←	282,450,000	26,822.70
	2号炉	←	←	←	←	←	←	←	←	←	←	←		
H26年度	1号炉	←	←	←	←	←	←	←	←	←	←	←	290,736,000	25,866.84
	2号炉	←	←	←	←	←	←	←	←	←	←	←		
H27年度	1号炉	←	←	←	←	←	←	←	←	←	←	←	292,248,000	27,976.40
	2号炉	←	←	←	←	←	←	←	←	←	←	←		

リサイクルプラザ選別業務状況調べ

環境対策課

区分	飯塚市			ふくおか県中央環境施設組合			飯塚市・桂川町衛生施設組合					
施設名	飯塚市リサイクルプラザ			リサイクルセンター			桂 苑					
処理方式	不燃・粗大ごみ : 破碎, 機械選別 かん・びん : 手選別, 機械選別 資源プラ : 手選別			不燃・粗大ごみ : 破碎, 機械選別 かん・びん : 手選別, 機械選別			不燃・粗大ごみ : 回転式破碎, 機械選別					
処理能力	35 t / 5 h (粗大ごみ : 18t/5h かんびん : 15t/5h 資源プラスチック : 2t/5h)			不燃・粗大ごみ : 10t/5h かんびん : 2t/5h			粗大ごみ処理施設 : 20t/5h					
処理対象物	不燃ごみ, 粗大ごみ及び資源物 (かん・びん, 古紙・古布, 資源プラ, 有害ごみ)			不燃ごみ, 粗大ごみ及び資源物 (かん・びん)			不燃ごみ, 粗大ごみ ※かん・びんについては、直接再生事業者に処理を委託。					
搬入量 (平成25, 26, 27年度実績)	区分	H25	H26	H27	区分	H25	H26	H27	区分	H25	H26	H27
	不燃ごみ	781 t	799 t	833 t	不燃ごみ	437 t (202 t)	398 t (189 t)	413 t (202 t)	不燃ごみ	624 t (479 t)	609 t (467 t)	611 t (467 t)
	古紙・古布	452 t	436 t	428 t	粗大ごみ	179 t (45 t)	183 t (36 t)	197 t (43 t)	粗大ごみ	239 t (146 t)	255 t (139 t)	263 t (156 t)
	資源プラ	246 t	210 t	201 t	かん・びん	226 t (126 t)	212 t (116 t)	209 t (115 t)	かん・びん	503 t (326 t)	453 t (270 t)	413 t (258 t)

※ () 書きは庄内・頼田地区の量

※ () 書きは穂波・筑穂地区の量

資源ごみ処理手数料推移

環境対策課

区	分	白カレット	茶カレット	その他カレット	ペットボトル	白色トレー	古布	合計
平成25年度	重量	97t	133t	55t	141t	3t	71t	500t
	支払額	12千円	131千円	31千円	1千円			175千円
	支払先	公益財団法人 日本容器包装リサイクル協会 (株)神田商店(上半期) 嘉飯山地区再生資源 協同組合(下半期)						
平成26年度	重量	99t	137t	60t	113t	3t	69t	481t
	支払額	13千円	125千円	47千円	1千円			186千円
	支払先	公益財団法人 日本容器包装リサイクル協会 (株)神田商店						
平成27年度	重量	96t	130t	46t	112t	3t	58t	445t
	支払額	13千円	113千円	43千円	1千円			170千円
	支払先	公益財団法人 日本容器包装リサイクル協会 嘉飯山地区再生資源 協同組合						

<資源ごみ処理手数料>

無色カレット・茶カレット・その他カレット・ペットボトル・白色トレーについては、容器包装リサイクル法基本方針に基づき (財) 日本容器包装リサイクル協会へ引渡しを行っている。

※引渡しに関する経費単価及び引取事業者については、(財) 日本容器包装リサイクル協会が決定する。
ペットボトルについては現在のところ負担額無し。

<参考>

(財) 日本容器包装リサイクル協会

嘉飯山地区再生資源協同組合

(株) 神田商店

事業者住所：東京都港区虎ノ門一丁目14-1

事業者住所：福岡県飯塚市相田307-5

事業者住所：福岡県田川郡大任町大字今原1068-1

(財) 日本容器包装

新規就農者支援実績推移（3年間）

農林振興課

年 度	平成25年度	平成26年度	平成27年度	計
支援事業等				
新規就農者数（※1）	4 人	7 人	11 人	—
青年就農給付金交付(対象者数) [国県補助率：10/10]	6,000,000円 (4人)	9,000,000円 (7人)	11,250,000円 (10人)	26,250,000円 (21人)
新規研修事業費補助金交付 (対象件数) [平成27年度は地方創生推進 交付金を充当]	—	20,000円 (2件)	335,000円 (2件)	355,000円 (4件)
内、短期研修(対象件数)	—	20,000円 (2件)	0円 (0件)	20,000円 (2件)
内、長期研修(対象件数)	—	0円 (0件)	335,000円 (2件)	335,000円 (2件)
新規参入支援事業費補助金交付 (対象件数) [平成27年度は地方創生推進 交付金を充当]	—	83,000円 (1件)	1,000,000円 (2件)	1,083,000円 (3件)
内、機械導入支援 (対象件数)	—	0円 (0件)	1,000,000円 (2件)	1,000,000円 (2件)
内、農地借入・取得支援 (対象件数)	—	83,000円 (1件)	0円 (0件)	83,000円 (1件)
がんばる農業応援協議会補助金 交付 [国県補助率：1/2]	—	200,000円	200,000円	400,000円

※1 新規就農者とは、農業経営基盤強化促進法に基づく5カ年の新規就農計画（平成25年度及び26年度途中までは、新規就農総合支援事業に基づく経営開始計画）が認定された者で、表中の人数は、当該年度末において、その計画期間中の人数を示している。

地域活性化商品券に関する状況調べ

商工観光課

大型店での使用割合				大型店	64.82%	
				その他	35.18%	
業種別使用状況割合	スーパー	27.69%	プロパン・住宅設備	0.89%	遊技場・健康ランド	0.07%
	総合店	17.95%	釣具・スポーツ用品	0.77%	バッグ	0.06%
	電器店・電気工事・ミシン	9.75%	化粧・小物	0.61%	家具	0.06%
	ホームセンター	9.27%	書籍・文具・額縁・印章	0.36%	金物・刃物・カギ	0.06%
	医薬品・ヘルスケア用品	8.71%	陶器・漆器・進物・雑貨	0.35%	カメラ・D・P・E	0.03%
	その他	6.25%	葬祭	0.34%	仏具	0.02%
	菓子・食料品	4.47%	玩具・人形	0.27%	旅行・観光	0.02%
	車検・カー用品・バイク・自転車	1.54%	理容・美容	0.26%	貸衣裳	0.01%
	コンビニエンスストア	1.53%	結婚式場	0.25%	帽子	0.01%
	ガソリンスタンド	1.52%	呉服	0.24%	楽器・CD・レコード	0.01%
	飲食店・喫茶店	1.47%	お茶・茶道具	0.23%	学生服	0.001%
	紳士服・婦人服・子供服	1.43%	靴・履物	0.22%		
	酒店	1.13%	毛糸・手芸・園芸用品	0.14%		
	インテリア・タタミ・ガラス	0.91%	寝具	0.12%		
	時計・宝石・眼鏡・補聴器	0.90%	婦人服地洋装	0.09%		
地区別使用内訳	飯塚	47.90%	中心商店街	11.75%	本町	5.26%
					東町	3.41%
					あいタウン	1.94%
					吉原町	0.56%
					しんいづか	0.36%
					昭和通	0.24%
	穂波	43.91%				
	庄内	4.06%				
筑穂	2.68%					
穎田	1.44%					

※端数処理のため、各割合の計は一致しない場合がある。

企業誘致活動と実績推移（地元雇用状況が分かるように）

（3年間）

産学振興課

○誘致企業数と市内雇用者数の推移

	平成25年度	平成26年度	平成27年度	3か年合計
誘致企業数	5社	2社	4社	11社
市内雇用者数	76人	2人	24人	102人

○年度ごとの企業誘致活動

【平成25年度（誘致企業数：5社、市内雇用者数：76名）】

①	企業名	ニシオ工販株式会社	立地場所	鯉田工業団地
	立地年月	平成25年9月	市内雇用者数	2名
	活動内容	<ul style="list-style-type: none"> ・金融機関との情報交換 ・企業訪問による工業団地紹介・概要説明等（複数回） ・工業団地関連資料等の作成・提出等（複数回） ・工業団地現地での概要説明等 ・地元説明会の実施等（複数回） ・市内事業者等への発注のお願い。 ・企業要望による建設事業者等の紹介等 ・市内での雇用確保への依頼・協力（市内高等学校紹介）（複数回） 		
②	企業名	ジャパンパイル株式会社	立地場所	鯉田工業団地
	立地年月	平成26年1月	市内雇用者数	17名
	活動内容	<ul style="list-style-type: none"> ・福岡県との情報交換 ・企業の要望により、電話、メールによる工業団地の説明等（複数回） ・企業の要望により、工業団地関連資料等の作成・提出等（複数回） ・企業本社へ伺い工業団地概要等の説明 ・企業来庁による企業担当者等との協議等（複数回） ・工業団地現地での概要等説明（複数回） ・地元説明会の実施等 ・市内事業者への発注のお願い。 ・企業要望による建設事業者等の紹介等 ・市内での雇用確保への依頼・協力（学校関係、ハローワーク、ポリテクセンター等の紹介等） 		

③	企業名	共栄フード株式会社	立地場所	鯉田工業団地
	立地年月	平成26年2月	市内雇用者数	24名
	活動内容	<ul style="list-style-type: none"> ・企業からの問い合わせ ・企業来庁による担当者等への工業団地紹介・概要説明・協議等（複数回） ・企業要望により、電話、メールによる工業団地関連資料等の作成・提出等 ・移転事業所に訪問しての工業団地概要説明・協議等 ・企業本社へ伺い工業団地概要等の説明 ・来庁される企業担当者等との協議等（複数回） ・工業団地現地での説明（複数回） ・地元説明会の実施等 ・市内事業者等への発注のお願い ・企業要望による建設事業者等の紹介等 ・市内での雇用確保への依頼・協力（学校関係、ハローワーク、ポリテクセンター等の紹介等） 		
④	企業名	中山福株式会社	立地場所	鯉田工業団地
	立地年月	平成26年2月	市内雇用者数	29名
	活動内容	<ul style="list-style-type: none"> ・建築関係企業との情報交換 ・本社訪問による工業団地紹介・概要説明等 ・企業要望により、電話、メールによる工業団地関連資料の作成・提出等 ・企業来庁による担当者等との協議等（複数回） ・工業団地現地での説明（複数回） ・地元説明会の実施等 ・市内事業者等への発注のお願い。 ・企業要望による建設事業者等の紹介等 ・市内での雇用確保への依頼・協力（市内短期大学の紹介） 		
⑤	企業名	株式会社ヒロタニ	立地場所	上三緒工業団地
	立地年月	平成26年11月	市内雇用者数	4名
	活動内容	<ul style="list-style-type: none"> ・企業からの問い合わせ ・企業来庁による担当者等への市有工業団地の紹介・説明（複数回） ・企業要望物件の調査・紹介（福岡県宅建協会等）（複数回） ・企業要望物件が民有地のため、物件管理者への連絡と協議等（複数回） ・企業来庁による担当者等への物件の紹介・説明（複数回） ・本社訪問による該当物件の紹介・概要説明等 ・改築工事等に関する相談への対応・協力（複数回） ・市内事業者等への発注のお願い。 ・企業要望による建設事業者等の紹介等 ・市内での雇用確保への依頼・協力（ハローワーク、ポリテクセンター等の紹介） 		

【平成26年度（誘致企業数：2社、市内雇用者数：2名）】

①	企業名	アールドットエス株式会社	立地場所	庄内工業団地
	立地年月	平成26年12月	市内雇用者数	1名
	活動内容	<ul style="list-style-type: none"> ・企業からの問い合わせ ・企業訪問による工業団地等紹介（複数回） ・希望物件の調査・紹介（福岡県宅建協会等） ・民有地のため、物件管理者への連絡と協議等 ・市内での雇用確保への依頼 		
②	企業名	ベスト製作所	立地場所	庄内工業団地
	立地年月	平成27年2月	市内雇用者数	1名
	活動内容	<ul style="list-style-type: none"> ・企業からの問い合わせ ・企業訪問による工業団地紹介（複数回） ・希望物件の調査・紹介（福岡県宅建協会等） ・居抜き物件のため、物件管理者との連絡・協議 ・市内での雇用確保への依頼 		

【平成27年度（誘致企業数：4社、市内雇用者数：24名）】

①	企業名	株式会社サワダ	立地場所	平恒工場適地
	立地年月	平成27年7月	市内雇用者数	5名
	活動内容	<ul style="list-style-type: none"> ・不動産関係企業との情報交換 ・電話、メールによる工業団地の紹介・資料提出等（複数回） ・企業訪問による工業団地紹介等 ・工業団地関連資料等の作成・提出（複数回） ・工業団地現地での説明（複数回） ・市内建設事業者等への発注のお願い。 ・企業要望による建設事業者等の紹介等 ・地元自治会への説明（複数回） ・地元自治会からの要望への対応（複数回） ・市内での雇用確保の依頼 		

②	企業名	株式会社イシバシ	立地場所	松尾工業団地第1区画
	立地年月	平成27年5月	市内雇用者数	5名
	活動内容	<ul style="list-style-type: none"> ・企業からの問い合わせの対応 ・企業訪問による工業団地紹介・概要説明（複数回） ・企業要望物件の調査（福岡県宅建協会等） ・企業要望物件の紹介（複数回） ・企業要望物件が県有地のため、福岡県との連絡・協議（複数回） ・企業代表者と福岡県訪問・土地売却申込 ・企業からの物件疑義に対する福岡県との協議（複数回） ・市内建設事業者等への発注のお願い。 ・企業要望による建設事業者等の紹介等 ・市内での雇用確保への依頼 		
③	企業名	ロケット石鹸株式会社	立地場所	飯塚工業団地
	立地年月	平成27年5月	市内雇用者数	6名
	活動内容	<ul style="list-style-type: none"> ・企業からの問い合わせの対応 ・企業要望物件の調査（福岡県宅建協会等） ・企業要望物件の紹介（複数回） ・企業要望物件が居抜き物件のため、物件所有者への連絡・協議 ・改築工事等に関する相談への対応 ・工業会への連絡 ・市内での雇用確保の依頼・協力（ハローワーク、ポリティセンター等の紹介） 		
④	企業名	エオリア株式会社	立地場所	飯塚工業団地
	立地年月	平成28年1月	市内雇用者数	8名
	活動内容	<ul style="list-style-type: none"> ・企業からの問い合わせの対応 ・企業要望物件の調査（福岡県宅建協会等） ・企業要望物件の紹介（複数回） ・企業要望物件が居抜き物件のため、物件所有者への連絡・協議 ・改築工事等に関する相談への対応 ・工業会への連絡 ・市内での雇用確保の依頼・協力（ハローワーク、ポリティセンター等の紹介） 		

住宅リフォーム補助金の利用実績と経済効果

○工事別集計表（平成27年度）

工事内容	交付件数	対象工事金額	交付額
耐久性能工事	311件	363,296,368円	26,167,000円
省エネ工事	45件	40,114,448円	3,545,000円
バリアフリー工事	13件	13,908,056円	1,019,000円
耐震工事	1件	957,766円	95,000円
合計	370件	418,276,638円	30,826,000円

※対象工事金額は税抜の金額

○月別集計表（平成27年度）

	申請件数	交付件数	対象工事金額	交付額
4月	62件	58件	76,656,149円	4,894,000円
5月	42件	42件	32,731,112円	2,796,000円
6月	44件	42件	49,289,428円	3,750,000円
7月	34件	32件	36,642,094円	2,819,000円
8月	21件	21件	26,279,595円	1,783,000円
9月	16件	16件	18,768,600円	1,382,000円
10月	40件	39件	49,984,108円	3,287,000円
11月	34件	33件	33,111,162円	2,958,000円
12月	36件	32件	41,705,685円	2,778,000円
1月	16件	15件	14,821,987円	1,231,000円
2月	32件	30件	28,889,957円	2,421,000円
3月	11件	10件	9,396,761円	727,000円
合計	388件	370件	418,276,638円	30,826,000円

※対象工事金額は税抜の金額

- ・総申請件数 : 388件
- ・辞退件数 : 18件
- ・交付決定件数 : 370件

○住宅リフォームの経済効果

リフォームによる地域の工務店や大工などに工事が発注されたことにより、雇用の確保や資材購入など地域経済への効果が波及したと考えます。

30,826,000円の補助金で418,276,638円（税抜）の効果があったと考えます。

樋門、樋管操作委託料推移及び排水機操作委託料推移（3年間）

○排水機場

(単位：円)

場数	年度		平成25年度	平成26年度	平成27年度	備考
	排水機場名等					
1	鯉田排水機場	請負者	コースイ(株)	コースイ(株)	コースイ(株)	
		請負額	1,546,650	1,706,400	1,317,600	
2	庄司川排水機場	請負者	コースイ(株)	コースイ(株)	コースイ(株)	
		請負額	1,462,650	1,615,680	1,237,680	
3	菰田排水機場	請負者	(株)ICMエンジニアリング	(株)ICMエンジニアリング	(株)カハ工	
		請負額	1,577,100	1,686,960	1,541,160	
4	学頭排水機場	請負者	(株)カハ工	(株)カハ工	(株)カハ工	
		請負額	1,556,100	1,725,840	1,321,920	
5	明星寺川排水機場	請負者	(株)カハ工	(株)カハ工	(株)カハ工	
		請負額	1,367,100	1,600,560	1,270,080	
6	殿浦排水機場	請負者	幸袋機工(株)	幸袋機工(株)	幸袋機工(株)	
		請負額	1,443,750	1,422,360	1,119,960	
7	若菜排水機場	請負者	(株)ICMエンジニアリング	(株)ICMエンジニアリング	(株)ICMエンジニアリング	
		請負額	1,096,200	1,208,520	821,880	
8	秋松西排水機場	請負者	個人	個人	個人	平成25年6月から
		請負額	1,092,000	1,252,800	1,263,600	
9	薮野排水機場	請負者	幸袋機工(株)	幸袋機工(株)	幸袋機工(株)	
		請負額	1,447,950	1,427,760	1,123,200	
10	薮野排水機場(下流)	請負者	(株)カハ工	(株)カハ工	(株)カハ工	
		請負額	1,306,200	1,345,680	1,057,320	
11	西秋松排水機場	請負者	西秋松生産組合	西秋松生産組合	西秋松生産組合	
		請負額	1,060,500	1,231,200	1,209,600	
12	十玉排水機場	請負者	(有)田中機工	(有)田中機工	(有)田中機工	
		請負額	1,037,400	1,171,800	750,600	
13	徳前排水機場	請負者	幸袋機工(株)			平成25年度廃止
		請負額	955,500			
14	有井地区排水ポンプ	請負者	個人	個人	個人	
		請負額	112,000	112,000	112,000	
合計		請負額	17,061,100	17,507,560	14,146,600	

○樋門樋管

(単位：円)

委託先		年度	平成25年度	平成26年度	平成27年度	備考
		施設種別				
個人	施設種別	樋門樋管14箇所 ポンプ1箇所	樋門樋管14箇所 ポンプ1箇所	樋門樋管14箇所 ポンプ2箇所	27年度 1箇所増 (二瀬ポンプ)	
	請負額	1,421,490	1,522,692	2,807,676		
生産組合	施設種別	樋門樋管8箇所	樋門樋管8箇所	樋門樋管8箇所		
	請負額	823,620	884,952	1,491,912		
業者	建花寺川浄化施設	請負者	幸袋機工(株)	幸袋機工(株)	幸袋機工(株)	
		請負額	403,200	461,160	379,080	
	熊添川浄化施設	請負者	(株)カハ工	(株)カハ工	(株)カハ工	
		請負額	451,500	475,200	521,640	
	忠限除塵施設	請負者	(株)ICMエンジニアリング	(株)ICMエンジニアリング	(株)カハ工	
		請負額	97,860	105,300	168,156	
	下三緒水門	請負者	(株)カハ工	(株)カハ工	(株)カハ工	
		請負額	138,600	148,932	209,844	
合計		箇所数	27箇所	27箇所	28箇所	
		請負額	3,336,270	3,598,236	5,578,308	

※平成27年度から国土交通省の基準に併せ点検時間を改定したため、委託費が増加した。

スクールカウンセラー及びスクールソーシャルワーカー 状況調べ

学校教育課

○平成27年度スクールカウンセラー 相談件数集計票

(配置人数：5名)

	対象別相談件数(延べ数)																		合計		
	(A) 生徒のみ		(B) 保護者のみ		(C) 教員のみ		(A)と(B)		(A)と(C)		(B)と(C)		(A)~(C)		その他						
	小	中	小	中	小	中	小	中	小	中	小	中	小	中	就学前	小	中	就学前	小	中	
不登校	7	17	24	23	63	15	9	13	0	0	6	1	0	0	0	2	1	0	111	70	
学校生活	いじめ	0	0	0	0	1	0	0	0	0	0	0	0	0	0	0	0	0	0	1	0
	友人問題	0	0	2	1	0	1	0	0	0	0	3	0	0	0	0	0	0	0	5	2
	教員指導	0	0	0	0	1	0	0	0	0	0	0	0	0	0	0	0	0	0	1	0
	その他①	34	6	13	4	54	1	3	0	1	0	8	0	0	0	0	1	0	0	114	11
特別支援教育	168	9	90	7	314	8	6	3	7	0	46	9	2	1	21	3	0	21	636	37	
家庭問題	22	0	15	1	41	0	0	0	0	0	1	1	0	0	0	0	0	0	79	2	
その他②	8	2	10	1	21	5	0	0	1	0	2	0	0	0	1	0	0	1	42	8	
小計	239	34	154	37	495	30	18	16	9	0	66	11	2	1	22	6	1	22	989	130	
合計	273		191		525		34		9		77		3		29			1,141			

○平成27年度スクールソーシャルワーカー 相談件数集計票

(配置人数：1名)

	対象別相談件数(延べ数)																		合計		
	(A) 生徒のみ		(B) 保護者のみ		(C) 教員のみ		(A)と(B)		(A)と(C)		(B)と(C)		(A)~(C)		その他						
	小	中	小	中	小	中	小	中	小	中	小	中	小	中	就学前	小	中	就学前	小	中	
不登校	5	2	7	1	6	4	0	0	3	0	3	1	1	1	0	1	6	0	26	15	
学校生活	いじめ	0	0	0	0	0	0	0	0	0	0	0	0	0	0	0	0	0	0	0	0
	友人問題	1	0	1	0	0	0	0	0	0	0	0	0	0	0	0	0	0	0	2	0
	教員指導	0	0	0	0	0	0	0	0	0	0	0	0	1	0	0	0	0	0	1	0
	その他①	0	0	9	0	15	2	0	0	3	0	1	0	3	0	0	6	2	0	37	4
特別支援教育	0	0	5	0	6	0	0	0	5	0	2	0	2	0	0	0	0	0	20	0	
家庭問題	2	1	4	1	5	2	0	0	3	0	4	1	1	2	0	2	4	0	21	11	
その他②	0	0	3	0	8	2	1	0	3	0	0	1	2	0	0	16	1	0	33	4	
小計	8	3	29	2	40	10	1	0	17	0	10	3	10	3	0	25	13	0	140	34	
合計	11		31		50		1		17		13		13		38			174			

人権同和教育啓発事業概要と実施状況

人権同和政策課

平成27年度

概 要	実施状況	参加状況
同和問題啓発強調月間講演会	12地区	998人
飯塚市部落解放研究集会	10月10日 1回	974人
人権コンサート	1地区	83人
市内企業及び団体人権同和研修会		1,411人
広報活動	市報掲載、啓発冊子の発行、啓発物品の作製、啓発コーナーによる広報	—
自治会人権同和推進員研修会	1回	129人
合 計	22回	3,595人

人権同和啓発事業委託料内訳及び実施状況（3年間）

人権同和政策課

1. 委託料内訳の推移(NPO人権ネットいづか)

費 目	平成25年度	平成26年度	平成27年度
賃 金	35,960,340円	35,960,340円	35,960,340円
共済費	5,441,826円	5,401,929円	5,466,305円
消耗品等諸経費	1,200,000円	1,200,000円	1,200,000円
事業費	1,969,263円	1,974,768円	1,910,392円
消費税	2,228,571円	3,562,962円	3,562,962円
合 計	46,800,000円	48,099,999円	48,099,999円

2. 実施状況

自治会、企業実績数

区 分	平成25年度	平成26年度	平成27年度
自治会 サークル等研修	169回 4,708人	194回 5,648人	195回 5,519人
企業研修	33回 2,908人	27回 1,990人	25回 1,528人
合 計	202回 7,616人	221回 7,638人	220回 7,047人

児童生徒支援加配状況及び人権同和教育関連出張費等一覧（3年間）

○児童生徒支援加配状況

区分	立岩	鯉田	飯塚東	飯塚	片島	伊岐須	幸袋	目尾	蓮台寺	潤野	八木山	庄内	内野	上穂波	大分	樂市	平恒	若菜	椋本	高田	合計	
	小学校	○	○	○	○	○	○	○	○	○	○	○	○	○	○	○	○	○	○	○	○	○
	○	○	○	○	○	○	○	○	○	○	○	○	○	○	○	○	○	○	○	○	○	11
	○	○	○	○	○	○	○	○	○	○	○	○	○	○	○	○	○	○	○	○	○	11
区分	一中	二中	三中	菰田	二瀬	幸袋	額田	庄内	筑穂	穂波東	穂波西	合計										
	○	○	○	○	○	○	○	○	○	○	○	10										
中学校	○	○	○	○	○	○	○	○	○	○	○	9										
	○	○	○	○	○	○	○	○	○	○	○	9										

○人権同和教育関連出張費等一覧（研修会等費用弁償・諸研修会負担金一覧）

件名	平成25年度 実績						平成26年度 実績						平成27年度 実績					
	開催地	派遣人数	旅費（費用弁償）		負担金		開催地	派遣人数	旅費（費用弁償）		負担金		開催地	派遣人数	旅費（費用弁償）		負担金	
			日数	執行額（円）	単価（円）	執行額（円）			日数	執行額（円）	単価（円）	執行額（円）			日数	執行額（円）	単価（円）	執行額（円）
人権社会確立 全九州研究会	宮崎市	2名	1泊2日	82,640	4,000	8,000	福岡市	2名	2日	5,000	4,000	8,000	熊本市	1名	1泊2日	26,420	4,000	4,000
部落解放・人権西日本夏期講座	徳島市	2名	1泊2日	82,800	3,500	7,000	鹿児島市	1名	1泊2日	35,480	4,000	4,000	岡山市	2名	1泊2日	77,020	4,000	8,000
福岡県人権・同和教育夏期講座	福岡市	67名	1日	119,600	2,500	167,500	福岡市	150名	1日	289,960	2,500	375,000	福岡市	145名	1日	285,920	2,500	362,500
全国在日外国人教育研究会	横浜市	2名	1泊2日	176,880	4,500	9,000	広島市	1名	1泊2日	32,300	3,000	3,000	大阪市	3名	1泊2日	129,860	3,000	9,000
九州地区人権・同和教育夏期講座	鹿児島市	8名	1泊2日	277,740	2,500	20,000	宮崎市	10名	1泊2日	410,280	2,500	25,000	佐世保市	7名	1泊2日	156,980	2,500	17,500
福岡県人権・同和教育研究大会	田川市	32名	1日	32,000	2,500	80,000	古賀市	27名	1日	54,980	2,500	67,500	直方市	32名	1日	32,200	2,500	80,000
部落解放研究 全国集会	高松市	1名	2泊3日	51,060	4,000	4,000	京都市	4名	2泊3日	230,440	4,000	16,000	別府市	1名	2泊3日	36,480	4,000	4,000
全国人権・同和教育研究大会	徳島市	6名	2泊3日	328,340	4,000	24,000	高松市	2名	2泊3日	105,160	5,000	10,000	長野市	3名	2泊3日	195,420	5,000	15,000
福岡県人権・同和冬期講座	直方市	34名	1日	32,540	1,500	51,000	行橋市	32名	1日	84,380	1,500	48,000	中間市	32名	1日	43,780	1,500	48,000
人権啓発研究会	津市	1名	1泊2日	48,100	5,500	5,500	山口市	2名	1泊2日	40,040	6,000	12,000	大阪市	5名	1泊2日	217,600	6,000	30,000
福岡県人権・同和教育実践交流会	宮若市	33名	1日	44,020	2,000	66,000	嘉麻市 飯塚市 桂川町	30名	1日	21,380	2,000	60,000	糸島市	32名	1日	90,120	2,000	64,000
合 計		188名		1,275,720		442,000		261名		1,309,400		628,500		263名		1,291,800		642,000

人権・同和教育研究協議会の決算及び活動状況（3年間）

人権同和政策課

平成25年度 飯塚市人権・同和教育研究協議会 決算書

収入

項目	目	本年度予算額	補正額	予算現額	収入済額	増減	備考
繰越金	繰越金	137,633円	0円	137,633円	137,633円	0円	
	会費	950,000円	0円	950,000円	953,000円	3,000円	個人会員943名(就101学706社134+2)+団体加盟2団体
市補助金	市補助金	2,636,000円	0円	2,636,000円	2,579,300円	△ 56,700円	
	雑収入	300円	0円	300円	109円	△ 191円	
収入合計		3,723,933円	0円	3,723,933円	3,670,042円	△ 53,891円	

支出

項目	目	本年度予算額	流用額等	予算現額	決算	増減	備考
旅費	旅費	80,000円	△ 50,000円	30,000円	3,240円	26,760円	
	消耗品費	100,000円	△ 30,000円	70,000円	54,960円	15,040円	
	器具費	50,000円	△ 38,000円	12,000円	0円	12,000円	
	合計	150,000円	△ 68,000円	82,000円	54,960円	27,040円	
使用料及び賃借料	電話器借上料	60,000円	0円	60,000円	60,000円	0円	
	車借上料	60,000円	0円	60,000円	60,000円	0円	
	合計	120,000円	0円	120,000円	120,000円	0円	
事業費	研究大会費	1,041,000円	280,000円	1,321,000円	1,320,819円	181円	研究課題学習会・夏期講座・実践交流会
	社同部研修費	365,000円	△ 235,000円	130,000円	129,870円	130円	就学前部・社同部主催研修会・器具等
	就学前部研修費	365,000円	△ 153,000円	212,000円	211,755円	245円	就学前部・社同部主催研修会 人権保育交流会等
	学同部研修費	815,000円	266,000円	1,081,000円	1,080,915円	85円	学同部主催研修会・各種研修会参加資料代等
	校区研修費	50,000円	△ 40,000円	10,000円	10,000円	0円	飯塚第三中学校区
負担金	合計	2,636,000円	118,000円	2,754,000円	2,753,359円	641円	
	負担金	680,000円	0円	680,000円	676,000円	4,000円	県同教会費
予備費	予備費	57,933円	0円	57,933円	21,055円	36,878円	
	支出合計	3,723,933円	0円	3,723,933円	3,628,614円	95,319円	

(収入済額)

3,670,042円-(支出済額)

3,628,614円=(残額)

41,428円・・・(次年度へ繰越)

平成26年度 飯塚市人権・同和教育研究協議会 決算書

収入

項	目	本年度予算額	補正額	予算現額	決算額	増減	備考
繰越金	繰越金	41,428円	0円	41,428円	41,428円	0円	
会費	会費	950,000円	0円	950,000円	922,000円	△ 28,000円	個人会員912名(就93学679社140) + 団体加盟2団体
市補助金	市補助金	2,500,000円	0円	2,500,000円	2,500,000円	0円	
雑収入	雑収入	300円	0円	300円	102円	△ 198円	
収入合計	収入合計	3,491,728円	0円	3,491,728円	3,463,530円	△ 28,198円	

支出

項	目	本年度予算額	補正額	予算現額	決算額	増減	備考
旅費	旅費	30,000円	0円	30,000円	0円	30,000円	
需用費	消耗品費	55,000円	△ 4,000円	51,000円	49,142円	1,858円	用紙・事務用品 等
	器具費	86,000円	4,000円	90,000円	89,640円	360円	プリンター 等 ※消耗品費より流用
使用料及び賃借料	合計	141,000円	0円	141,000円	138,782円	2,218円	
	電話器借上料	60,000円	0円	60,000円	60,000円	0円	
事業費	車借上料	60,000円	0円	60,000円	60,000円	0円	
	合計	120,000円	0円	120,000円	120,000円	0円	
事業費	研究大会費	1,055,000円	277,000円	1,332,000円	1,331,205円	795円	研究課題学習会・夏期講座・県同教実践交流会研修補助 等 ※予備費より充用
	社同部研修費	300,000円	△ 157,000円	143,000円	142,166円	834円	社同部主催研修会・企業人権問題研修会 等
事業費	就学前部研修費	300,000円	△ 8,000円	292,000円	291,711円	289円	就学前部主催研修会・人権保育交流会 等
	学同部研修費	815,000円	△ 86,000円	729,000円	728,586円	414円	学同部主催研修会・各種研修会補助 等
事業費	校区研修費	30,000円	△ 20,000円	10,000円	10,000円	0円	筑穂中学校区研修会
	合計	2,500,000円	6,000円	2,506,000円	2,503,668円	2,332円	
負担金	負担金	680,000円	0円	680,000円	661,000円	19,000円	県同教
予備費	予備費	20,728円	△ 6,000円	14,728円	10,783円	3,945円	※事業費へ充用
支出合計	支出合計	3,491,728円	0円	3,491,728円	3,434,233円	57,495円	

(収入済額) 3,463,530円 - (支出済額) 3,434,233円 = (残額) 29,297円・・・(次年度へ繰越)

平成27年度 飯塚市人権・同和教育研究協議会 決算書

収入

項	目	本年度予算額	流用額等	予算現額	決算	増減	備 考
繰越金	繰越金	29,297円	0円	29,297円	29,297円	0円	
会費	会費	925,000円	0円	925,000円	912,000円	△ 13,000円	会員数902名【就学前81名 学同683名 社同138名 団体2】
補助金	補助金	2,500,000円	0円	2,500,000円	2,500,000円	0円	
雑収入	雑収入	105円	0円	105円	107円	2円	
収入合計	収入合計	3,454,402円	0円	3,454,402円	3,441,404円	△ 12,998円	

支出

項	目	本年度予算額	流用額等	予算現額	決算	増減	備 考
旅費	旅費	20,000円	0円	20,000円	0円	20,000円	
需用費	消耗品費	50,000円	0円	50,000円	81,928円	△ 31,928円	用紙、事務用品等
	器具費	60,000円	0円	60,000円	0円	60,000円	
	合計	110,000円	△ 6,000円	104,000円	81,928円	22,072円	
使用料及び賃借料	電話器借上料	60,000円	0円	60,000円	60,000円	0円	
	車借上料	60,000円	0円	60,000円	60,000円	0円	
	合計	120,000円	0円	120,000円	120,000円	0円	
事業費	研究大会費	1,055,000円	0円	1,055,000円	999,082円	55,918円	研究課題学習会・夏期講座・実践交流会
	社同部研修費	300,000円	0円	300,000円	258,288円	41,712円	社同部主催研修会・企業人権問題研修会等
	就学前部研修費	300,000円	0円	300,000円	299,145円	855円	就学前部主催研修会・人権保育交流会等
	学同部研修費	815,000円	0円	815,000円	948,016円	△ 133,016円	学同部主催研修会・研修補助費等
	校区研修費	30,000円	0円	30,000円	10,000円	20,000円	筑穂中学校区
	合計	2,500,000円	15,000円	2,515,000円	2,514,531円	469円	
負担金	負担金	680,000円	0円	680,000円	656,540円	23,460円	県同教
予備費	予備費	24,402円	△ 9,000円	15,402円	14,424円	978円	
支出合計	支出合計	3,454,402円	0円	3,454,402円	3,387,423円	66,979円	

(収入済額) 3,441,404円 - (支出済額) 3,387,423円 = (残額) 53,981円 ……(次年度へ繰越)

平成25年度 飯塚市人権・同和教育研究協議会活動概要

件名	開催月	開催地	参加人員
飯塚市同研 企画委員会	4月	飯塚市	23人
飯塚市同研 企画委員会	5月	飯塚市	18人
飯塚市同研 企画委員会	5月	飯塚市	20人
飯塚市同研 研究課題学習会（総会）	6月	飯塚市	124人
飯塚市同研 企画委員会	7月	飯塚市	22人
飯塚市同研 飯塚第三中学校区研修会	8月	飯塚市	29人
福岡県人権・同和教育研究大会 夏期講座	8月	福岡市	119人
飯塚市同研 企画委員会	8月	飯塚市	24人
飯塚市人権・同和教育研究大会 夏期講座	8月	飯塚市	485人
福岡県人権・同和教育研究大会	10月	田川市	65人
飯塚市同研 企画委員会	11月	飯塚市	19人
飯塚市同研 企業人権問題研修会（飯塚市立病院）	11月	飯塚市	123人
飯塚市同研 就学前部・社同部主催研修会	11月	飯塚市	171人
福岡県人権・同和教育研究大会 冬期講座	12月	直方市	95人
飯塚市同研 企画委員会	1月	飯塚市	16人
飯塚市同研 企画委員会	1月	飯塚市	17人
飯塚市同研 企業人権問題研修会	1月	飯塚市	200人
飯塚市人権・同和教育実践交流会	2月	飯塚市	646人
県同教人権・同和教育実践交流会	2月	宮若市	61人
飯塚市同研 学同学習会	2月	飯塚市	235人
飯塚市同研 企画委員会	3月	飯塚市	15人
合 計			2,527人

平成26年度 飯塚市人権・同和教育研究協議会活動概要

件名	開催月	開催地	参加人員
飯塚市同研 企画委員会	4月	飯塚市	17人
飯塚市同研 企画委員会	5月	飯塚市	18人
人権社会確立第34回全九州研究集会	5月	福岡市	4人
就学前部人権保育交流会	5月	飯塚市	38人
飯塚市同研 研究課題学習会（総会）	6月	飯塚市	122人
飯塚市同研 企画委員会	7月	飯塚市	13人
福岡県人権・同和教育研究大会 夏期講座	8月	福岡市	101人
福岡県高等学校特別支援学校人権・同和教育分野別実践交流会	8月	北九州市	1人
飯塚市同研 企画委員会	8月	飯塚市	14人
飯塚市人権・同和教育研究大会 夏期講座	8月	飯塚市	563人
福岡県人権・同和教育研究大会	10月	古賀市	21人
飯塚市同研 就学前部主催研修会	10月	飯塚市	110人
飯塚市同研 企業人権問題研修会（飯塚市立病院）	11月	飯塚市	116人
福岡県人権・同和教育研究大会 冬期講座	12月	行橋市	54人
飯塚市同研 企画委員会	1月	飯塚市	16人
飯塚市同研 企画委員会	2月	飯塚市	18人
飯塚市同研 企業人権問題研修会（福岡嘉徳農業協同組合）	2月	飯塚市	180人
飯塚市人権・同和教育実践交流会 県同教人権・同和教育実践交流会	2月	飯塚市 嘉麻市 桂川町	566人
飯塚市同研 学同学習会	2月	飯塚市	134人
飯塚市同研 社同部学習会	3月	飯塚市	65人
飯塚市同研 企画委員会	3月	飯塚市	15人
合 計			2,186人

平成27年度 飯塚市人権・同和教育研究協議会活動概要

件名	開催月	開催地	参加人員
飯塚市同研 第1回企画委員会	4月	飯塚市	16人
飯塚市同研 第2回企画委員会	5月	飯塚市	13人
人権社会確立第34回全九州研究集会	5月	熊本市	1人
就学前部人権保育交流会	5月	飯塚市	38人
飯塚市同研 第3回企画委員会	6月	飯塚市	18人
飯塚市同研 研究課題学習会(総会)	6月	飯塚市	122人
飯塚市同研 第4回企画委員会	7月	飯塚市	17人
福岡県人権・同和教育研究大会 夏期講座	8月	福岡市	127人
福岡県高等学校特別支援学校人権・同和教育分野別実践交流会	8月	北九州市	11人
飯塚市同研 第5回企画委員会	8月	飯塚市	中止(台風)
飯塚市人権・同和教育研究大会 夏期講座	8月	飯塚市	558人
福岡県人権・同和教育研究大会	10月	古賀市	53人
飯塚市同研 第6回企画委員会	10月	飯塚市	17人
飯塚市同研 就学前部主催研修会	10月	飯塚市	80人
飯塚市同研 企業人権問題研修会(飯塚市立病院)	11月	飯塚市	149人
飯塚市同研 第7回企画委員会	11月	飯塚市	18人
福岡県人権・同和教育研究大会 冬期講座	12月	中間市	64人
飯塚市同研 第8回企画委員会	1月	飯塚市	16人
飯塚市同研 第9回企画委員会	1月	飯塚市	13人
飯塚市人権・同和教育実践交流会	1月	飯塚市	621人
飯塚市同研 学同学習会	2月	飯塚市	215人
福岡県人権・同和教育実践交流会	2月	糸島市	35人
飯塚市同研 企業人権問題研修会(福岡嘉穂農業協同組合)	3月	飯塚市	220人
飯塚市同研 第10回企画委員会	3月	飯塚市	13人
合計			2,435人

解放子ども会推進員の委嘱と活動の状況

人権同和政策課

子ども会は、各地域集会所、啓発センター等において、概ね週1回、異年齢の子ども同士の活動の中で、人権学習活動・体験学習活動を通して、少年期における人権啓発の推進を目的に行っております。

年度	子ども会数	推進員数	開催数	参加者数	備考
平成25年度	15箇所	44人	398回	1,591人	
平成26年度	13箇所	44人	343回	1,408人	
平成27年度	12箇所	44人	348回	1,294人	

市立小中学校の不登校、いじめ、体罰、校内暴力 (対教師も含む)の推移(3年間)

学校教育課

1 不登校の現状

【不登校生数】

年 度	平成25年度	平成26年度	平成27年度
小学校	66人	46人	47人
中学校	173人	136人	136人
合 計	239人	182人	183人

2 いじめ問題

【いじめ問題 発生件数】

年 度	平成25年度	平成26年度	平成27年度
小学校	4件	53件	52件
中学校	23件	160件	172件
合 計	27件	213件	224件

3 体罰の状況

年 度	平成25年度	平成26年度	平成27年度
小学校	1件	0件	0件
中学校	3件	1件	0件
合 計	4件	1件	0件

4 暴力行為の現状

【対教師暴力 発生件数】

年 度	平成25年度	平成26年度	平成27年度
小学校	0件	0件	2件
中学校	2件	4件	2件
合 計	2件	4件	4件

【生徒間暴力 発生件数】

年 度	平成25年度	平成26年度	平成27年度
小学校	1件	3件	1件
中学校	8件	12件	7件
合 計	9件	15件	8件

特別支援教育支援員の活用状況調べ(3年間)

学校教育課

肢体不自由の理由によりマンツーマンで介助している件数の推移

年 度	平成25年度	平成26年度	平成27年度
小学校	0件	1件	2件
中学校	2件	1件	1件
合 計	2件	2件	3件

< 小学校 >

○全国標準学力検査NRT（指数）

	1年生		2年生		3年生		4年生		5年生		6年生		総合
	国語	算数	国語	算数	国語	算数	国語	算数	国語	算数	国語	算数	
平成25年度			107.4	105.1	107.6	105.0	108.5	105.2	106.5	104.6	103.5	107.2	106.1
平成26年度			109.7	107.3	108.1	105.1	112.7	106.9	111.4	109.7	104.3	109.0	108.4
平成27年度			113.6	109.6	109.5	107.8	111.6	107.9	112.0	108.3	107.1	112.4	110.0

○全国標準学力検査CRT（指数）

	1年生		2年生		3年生		4年生		5年生		6年生		総合
	国語	算数	国語	算数	国語	算数	国語	算数	国語	算数	国語	算数	
平成25年度	102.5	102.8	103.6	103.1	101.9	103.0	98.6	101.4	101.0	101.6	100.0	98.1	102.4
平成26年度	102.0	103.8	104.1	103.9	105.4	104.5	102.1	105.3	102.5	104.2	101.7	101.2	103.4
平成27年度	104.9	105.8	105.8	106.0	103.0	104.5	103.7	106.9	100.7	104.4	103.1	104.9	104.5

< 中学校 >

○標準学力分析検査（指数）

	1年生		2年生		3年生		総合
	国語	数学	国語	数学	国語	数学	
平成25年度	100.5	102.8	96.8	95.3	99.6	101.2	99.4
平成26年度	102.1	100.4	98.4	101.1	98.1	98.0	99.7
平成27年度	102.1	100.9	99.1	98.9	101.1	102.6	100.8

※ 1年生については、4教科総合。

○全国学力・学習状況調査（標準化得点）

（標準化得点：全国平均を100としたときの割合）

【小学校6年生】

	国A	国B	算A	算B	平均
平成25年度	100	98	99	99	99
平成26年度	98	99	99	98	98.5
平成27年度	100	100	100	99	99.75

【中学校3年生】

	国A	国B	数A	数B	平均
平成25年度	99	99	99	98	98.75
平成26年度	98	98	97	97	97.5
平成27年度	98	99	98	98	98.25

【小学校6年生教科区分別最上位校】

	国A	国B	算A	算B
平成25年度	111	105	107	105
平成26年度	105	102	107	103
平成27年度	109	109	109	108

【中学校3年生教科区分別最上位校】

	国A	国B	数A	数B
平成25年度	100	102	102	101
平成26年度	100	100	100	100
平成27年度	101	101	101	100

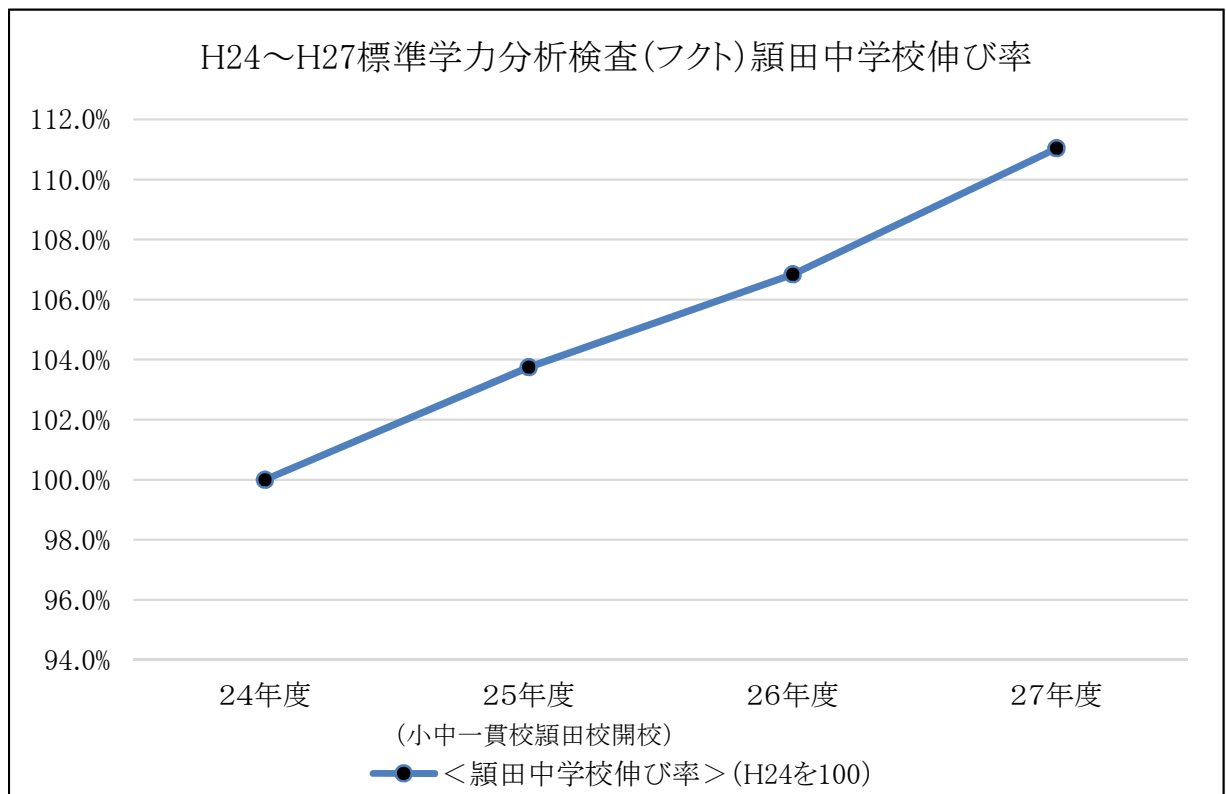
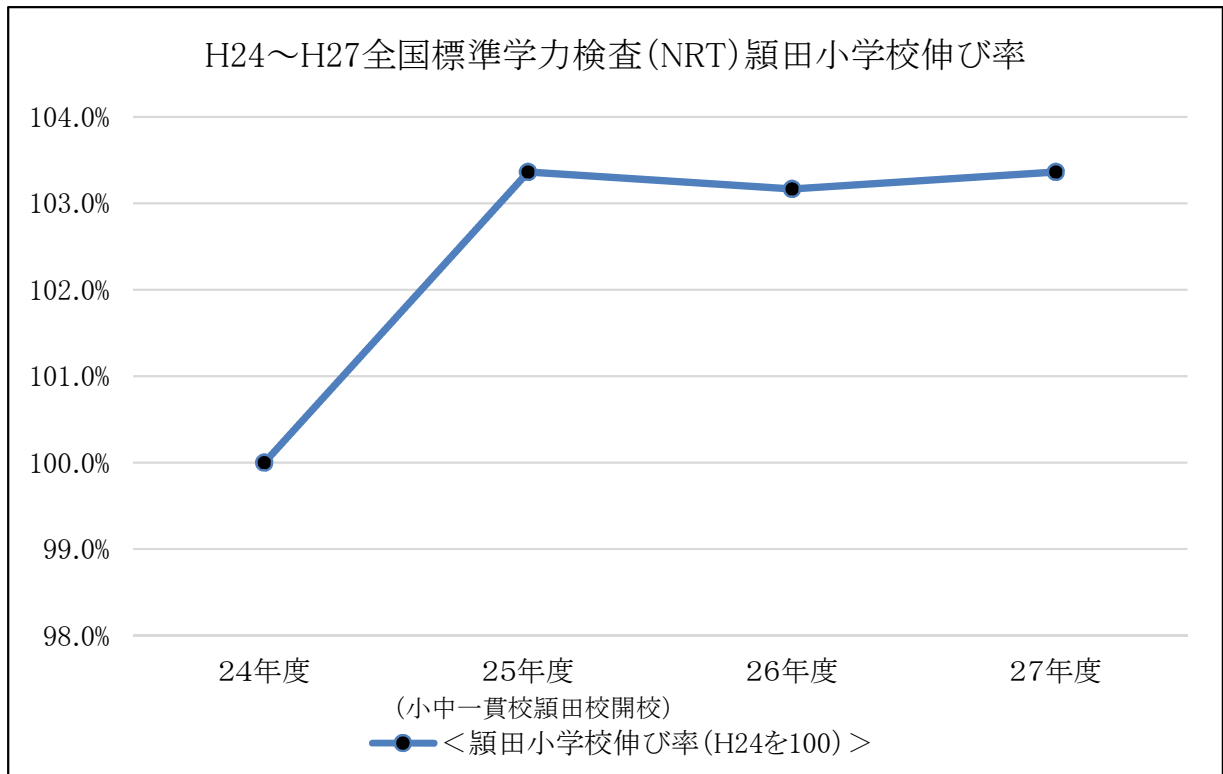
【小学校6年生教科区分別最下位校】

	国A	国B	算A	算B
平成25年度	94	95	95	93
平成26年度	94	94	93	90
平成27年度	93	89	91	93

【中学校3年生教科区分別最下位校】

	国A	国B	数A	数B
平成25年度	94	97	95	94
平成26年度	95	95	94	95
平成27年度	94	94	95	96

<小中一貫校颯田校伸び率>



就学援助実施状況推移（小・中別に）

学校教育課

区 分		平成25年度		平成26年度		平成27年度	
		金額	人数	金額	人数	金額	人数
医療扶助費	小学校	401,646円	145人	595,810円	178人	641,870円	179人
	中学校	445,070円	76人	491,170円	72人	160,120円	50人
	計	846,716円	221人	1,086,980円	250人	801,990円	229人
学用品費 扶助費	小学校	19,881,930円	1,419人	21,192,815円	1,459人	21,695,825円	1,499人
	中学校	19,334,745円	776人	21,026,380円	822人	21,751,910円	848人
	計	39,216,675円	2,195人	42,219,195円	2,281人	43,447,735円	2,347人
修学旅行 扶助費	小学校	5,235,344円	331人	5,477,067円	324人	6,027,665円	329人
	中学校	16,826,754円	321人	17,740,259円	334人	19,929,875円	367人
	計	22,062,098円	652人	23,217,326円	658人	25,957,540円	696人
給食扶助費	小学校	58,118,626円	1,425人	62,194,057円	1,468人	63,866,898円	1,517人
	中学校	38,765,312円	776人	41,806,814円	819人	43,052,398円	847人
	計	96,883,938円	2,201人	104,000,871円	2,287人	106,919,296円	2,364人
入学準備 扶助費	小学校	3,641,700円	183人	4,216,820円	206人	4,462,460円	218人
	中学校	5,931,100円	259人	6,523,350円	277人	6,193,650円	263人
	計	9,572,800円	442人	10,740,170円	483人	10,656,110円	481人
校外活動 扶助費	小学校	1,047,718円	315人	1,213,361円	315人	1,096,387円	287人
	中学校	86,400円	36人	145,236円	52人	11,008円	4人
	計	1,134,118円	351人	1,358,597円	367人	1,107,395円	291人
法外扶助費	小学校						
	中学校						
	計						
合 計	小学校	88,326,964円	1,425人	94,889,930円	1,468人	97,791,105円	1,517人
	中学校	81,389,381円	776人	87,733,209円	822人	91,098,961円	848人
	計	169,716,345円	2,201人	182,623,139円	2,290人	188,890,066円	2,365人

区 分		平成25年度		平成26年度		平成27年度	
5月1日現在 児童生徒数	小学校	6,626人		6,667人		6,704人	
	中学校	3,307人		3,296人		3,257人	
	計	9,933人		9,963人		9,961人	

区 分		平成25年度		平成26年度		平成27年度	
		援助率	受給者	援助率	受給者	援助率	受給者
援助率及び 就学援助 受給者数	小学校	21.5%	1,425人	22.0%	1,468人	22.6%	1,517人
	中学校	23.5%	776人	24.9%	822人	26.0%	848人
	計	22.2%	2,201人	23.0%	2,290人	23.7%	2,365人

学校図書館状況調べ

教育総務課

○小学校

(単位：冊)

学校名	平成25年度(決算)						平成26年度(決算)						平成27年度(決算)								
	購入数	寄附数	廃棄数	現有数(A)	学級数	図書標準(B)	充足率(A)/(B)	購入数	寄附数	廃棄数	現有数(A)	学級数	図書標準(B)	充足率(A)/(B)	購入数	寄附数	廃棄数	現有数(A)	学級数	図書標準(B)	充足率(A)/(B)
平成24年度末	6,206	46	△120	6,302	9	6,520	96.7%	157	35	△398	6,096	9	6,520	93.5%	152	161	△31	6,378	8	6,040	105.6%
立岩小学校	9,882	424	△364	10,067	21	10,960	91.9%	311	44	△359	10,063	21	10,960	91.8%	337	249	△124	10,525	23	11,360	92.6%
飯塚東小学校	9,104	282	74	9,213	21	10,960	84.1%	285	43	△109	9,432	18	10,360	91.0%	261	211	△36	9,868	18	10,360	95.3%
菰田小学校	7,298	237	89	7,007	7	5,560	126.0%	143	36	△217	6,969	6	5,080	137.2%	181	131	△240	7,041	7	5,560	126.6%
飯塚小学校	7,268	299	180	7,584	13	8,360	90.7%	230	86	△535	7,365	14	8,760	84.1%	179	217	△14	7,747	14	8,760	88.4%
片島小学校	7,699	193	86	7,978	14	8,760	91.1%	206	397	△577	8,004	14	8,760	91.4%	246	195	0	8,445	14	8,760	96.4%
伊岐須小学校	11,290	407	60	11,498	27	12,160	94.6%	331	44	△98	11,775	26	11,960	98.5%	359	218	0	12,352	26	11,960	103.3%
幸袋小学校	7,474	291	69	7,651	15	9,160	83.5%	254	46	△312	7,639	15	9,160	83.4%	270	258	△389	7,778	15	9,160	84.9%
目尾小学校	5,165	175	70	5,280	9	6,520	81.0%	193	26	0	5,499	10	7,000	78.6%	193	340	△632	5,400	8	6,040	89.4%
蓮台寺小学校	7,483	217	49	7,626	13	8,360	91.2%	193	17	△13	7,823	13	8,360	93.6%	223	158	0	8,204	12	7,960	103.1%
潤野小学校	6,987	266	54	7,058	13	8,360	84.4%	274	50	△191	7,191	13	8,360	86.0%	260	222	△292	7,381	13	8,360	88.3%
八木山小学校	3,813	158	30	3,869	5	4,560	84.8%	163	78	△241	3,869	5	4,560	84.8%	136	138	△197	3,946	4	4,040	97.7%
頼田小学校	8,611	268	75	8,954	14	8,760	102.2%	225	38	0	9,217	14	8,760	105.2%	241	203	△230	9,431	14	8,760	107.7%
庄内小学校	13,587	264	70	13,558	20	10,760	126.0%	304	99	△271	13,690	20	10,760	127.2%	222	243	△398	13,757	21	10,960	125.5%
内野小学校	4,654	99	41	4,663	4	4,040	115.4%	113	42	△48	4,770	5	4,560	104.6%	135	98	△85	4,918	5	4,560	107.9%
上穂波小学校	8,350	217	40	8,505	11	7,480	113.7%	174	122	△100	8,701	12	7,960	109.3%	210	190	0	9,101	12	7,960	114.3%
大分小学校	7,538	142	39	7,447	7	5,560	133.9%	124	293	0	7,864	7	5,560	141.4%	134	131	△561	7,568	7	5,560	136.1%
楽市小学校	7,297	281	84	7,527	15	9,160	82.2%	219	58	△183	7,621	15	9,160	83.2%	211	247	0	8,079	15	9,160	88.2%
平恒小学校	6,593	189	61	6,843	10	7,000	97.8%	145	48	△124	6,912	11	7,480	92.4%	164	158	△542	6,692	11	7,480	89.5%
若菜小学校	8,620	235	71	8,920	18	10,360	86.1%	259	65	△12	9,232	15	9,160	100.8%	280	228	△224	9,516	15	9,160	103.9%
椋本小学校	7,129	248	52	7,401	13	8,360	88.5%	227	70	△49	7,649	12	7,960	96.1%	252	256	△151	8,006	13	8,360	95.8%
高田小学校	6,010	159	147	6,076	7	5,560	109.3%	141	142	0	6,359	7	5,560	114.4%	198	108	0	6,665	7	5,560	119.9%
小学校 計	168,058	5,221	1,612	171,027	286	177,280	96.5%	4,671	1,879	△3,837	173,740	282	176,760	98.3%	4,844	4,360	△4,146	178,798	282	175,880	101.7%

○中学校

(単位：冊)

学校名	平成24年度末	平成25年度(決算)						平成26年度(決算)						平成27年度(決算)						
		購入数	寄附数	廃棄数	現有数(A)	学級数	図書標準(B)	充足率(A)/(B)	購入数	寄附数	廃棄数	現有数(A)	学級数	図書標準(B)	充足率(A)/(B)	購入数	寄附数	廃棄数	現有数(A)	学級数
飯塚第一中学校	11,214	368	50△340	11,292	19	13,920	81.1%	293	55△3,008	16,891	22	14,880	113.5%	287	198	0	17,376	22	14,880	116.8%
飯塚第二中学校	8,132	342	25△203	8,296	12	10,720	77.4%	313	31△22	8,618	11	10,160	84.8%	305	115△87		8,951	11	10,160	88.1%
飯塚第三中学校	6,079	225	10△2,652	3,662	4	6,080	60.2%													
菰田中学校	6,416	187	53△2,059	4,597	3	5,440	84.5%													
二瀬中学校	11,037	536	48△396	11,225	14	11,680	96.1%	377	80△1,239	10,443	14	11,680	89.4%	391	212△167		10,879	14	11,680	93.1%
幸袋中学校	7,871	354	35△726	7,534	9	9,040	83.3%	319	84	7,937	10	9,600	82.7%	282	230△690		7,759	10	9,600	80.8%
鎮西中学校	9,309	215	28△826	8,726	12	10,720	81.4%	178	50△40	8,914	13	11,200	79.6%	178	308△596		8,804	12	10,720	82.1%
額田中学校	7,187	144	77	7,408	8	8,480	87.4%	193	72△181	7,492	8	8,480	88.3%	184	185△280		7,581	8	8,480	89.4%
庄内中学校	11,870	253	18△843	11,298	9	9,040	125.0%	257	44△191	11,408	10	9,600	118.8%	276	227△321		11,590	11	10,160	114.1%
筑穂中学校	8,182	198	12△262	8,130	10	9,600	84.7%	156	99△127	8,258	10	9,600	86.0%	176	169	0	8,603	10	9,600	89.6%
穂波東中学校	7,959	265	16	8,240	11	10,160	81.1%	305	23△136	8,432	12	10,720	78.7%	297	342△351		8,720	11	10,160	85.8%
穂波西中学校	9,435	253	51△405	9,334	12	10,720	87.1%	402	85△1,127	8,694	12	10,720	81.1%	321	250△333		8,932	13	11,200	79.8%
中学校計	104,691	3,340	423△8,712	99,742	123	115,600	86.3%	2,793	623△6,071	97,087	122	106,640	91.0%	2,697	2,236△2,825		99,195	122	106,640	93.0%

※ 図書標準：「学校図書規程(学級数)」は学校規模(学級数)に応じて、文部科学省が整備目標を定めているもの

小中学校統合整備事業（総括）

学校施設整備推進室

校区別建設事業費【上段（）内：27年度決算額】

（単位：千円）

校 区	幸袋中学校区	鎮西中学校区	穂波東中学校区
◎事業費合計	(1,730,251) 5,742,457	(685,270) 7,548,018	(999,688) 5,668,469
○委託料	(7,848) 270,052	(2,725) 256,848	(3,996) 222,539
・調査測量設計（造成・建設）	120,188	127,423	108,082
・工事監理業務	112,022	(1,300) 115,458	99,023
・その他（耐力度調査、環境調査等）	(7,848) 37,842	(1,425) 13,967	(3,996) 15,434
○工事請負費	(1,722,359) 5,462,774	(212,340) 6,607,925	(994,792) 5,287,464
・建設工事	(1,671,417) 4,386,200		(957,421) 4,189,716
・造成工事	(35,342) 738,170	(212,340) 690,625	(31,326) 343,784
・解体工事	(15,600) 338,404		(6,045) 11,664
・大規模改修工事	0	0	742,300
○公有財産購入費	0	(451,106) 451,106	149,337
・用地購入費	0	(451,106) 451,106	149,337
○その他	(44) 9,631	(19,099) 232,139	(900) 9,129
・上下水道関連費用	2,629	(14,158) 224,781	5,730
・その他（申請手数料等）	(44) 7,002	(4,941) 7,358	(900) 3,399

※ 幸袋中学校区は、児童館、小中学校、給食施設

※ 鎮西中学校区は、児童館、小中学校、公民館、給食施設

※ 穂波東中学校区は、児童館、小中学校、給食施設

大規模改造事業実施経過

教育総務課

(単位：円)

学校名	19年度	20年度	21年度	22年度	23年度	24年度	25年度	26年度	27年度	計
鯉田小						耐震診断・設計 17,199,000	232,410,450	耐震・大規模改造 167,002,560	173,595,678	590,207,688
立岩小			耐震診断・設計 25,693,500	耐震・大規模改造 368,221,350	耐震診断・設計 112,724,850					506,639,700
飯塚東小					耐震診断・設計 19,105,817	耐震・大規模改造 339,368,626	耐震・大規模改造 192,398,850			550,873,293
菰田小						耐震診断・設計 18,006,414	40,706,400	耐震・大規模改造 221,145,120	164,310,120	444,168,054
飯塚小						耐震診断・設計 20,641,931	292,044,900	耐震・大規模改造 194,274,225	176,636,855	683,597,911
片島小					耐震診断・設計 16,506,000	耐震・大規模改造 215,980,800	130,481,400			362,968,200
伊岐須小	耐震診断・設計 26,460,000	耐震・大規模改造 318,293,750	318,570,100							663,323,850
八木山小						耐震診断 5,964,000	耐震・大規模改造 92,550,150			98,514,150
庄内小		耐震診断 11,655,000		設計 9,397,500	耐震・大規模改造 345,889,950	142,731,750				509,674,200
椋本小					耐震診断・設計 5,355,000	耐震・大規模改造 109,056,150				114,411,150
高田小						耐震診断・設計 5,964,000	耐震・大規模改造 113,784,300			119,748,300
若菜小								大規模改造 63,917,640		63,917,640
上穂波小		耐震診断・設計 18,060,000	耐震・大規模改造 139,984,950	110,846,400						268,891,350
小学校計	26,460,000	348,008,750	484,248,550	488,465,250	499,581,617	874,912,671	1,094,376,450	646,339,545	514,542,653	4,976,935,486
飯塚第一中	耐震診断・設計 19,250,700	耐震・大規模改造 317,607,682	耐震・大規模改造 132,340,950							469,199,332
飯塚第二中					耐震診断・設計 17,913,000	耐震・大規模改造 131,572,350	198,597,000			348,082,350
二瀬中			耐震診断・設計 19,635,000	耐震・大規模改造 281,981,700	45,141,600					346,758,300
穂波西中		耐震診断・設計 17,745,000	耐震・大規模改造 254,689,050	115,343,550					耐震改修(吊天) 10,413,510	398,191,110
筑穂中			耐震診断・設計 23,226,000	耐震・大規模改造 269,442,600	180,201,000				耐震改修(吊天) 17,914,406	490,784,006
庄内中				耐震診断・設計 17,608,500	280,218,750	146,372,100				444,199,350
穎田中 (小中一貫校)									耐震改修(吊天) 11,543,839	11,543,839
中学校計	19,250,700	335,352,682	429,891,000	666,767,850	243,255,600	131,572,350	198,597,000		39,871,755	2,064,558,937

公民館利用状況推移（3年間）

生涯学習課

年度別施設別一覧

公民館名	平成25年度		平成26年度		平成27年度	
	利用者数	利用団体数	利用者数	利用団体数	利用者数	利用団体数
中央	86,667人	3,106件	73,419人	3,545件	74,784人	3,263件
二瀬	30,567人	1,738件	33,440人	1,957件	33,222人	1,950件
幸袋	20,524人	1,486件	21,415人	1,605件	22,793人	1,499件
鎮西	14,088人	982件	14,874人	1,118件	15,987人	1,087件
菰田	11,618人	922件	13,459人	1,098件	13,810人	1,021件
立岩	55,729人	3,256件	58,915人	3,596件	62,480人	3,792件
飯塚東	19,403人	1,380件	19,057人	1,523件	18,145人	1,445件
飯塚	36,636人	3,051件	30,298人	2,311件	32,847人	2,767件
鯉田	11,108人	1,273件	10,970人	1,193件	11,741人	1,215件
穂波	42,708人	2,726件	46,407人	2,660件	42,685人	2,447件
筑穂	28,931人	971件	29,894人	1,401件	18,856人	1,034件
庄内	25,135人	1,393件	24,535人	1,688件	22,823人	1,821件
穎田	32,301人	1,054件	22,088人	1,133件	22,227人	1,009件
合計	415,415人	23,338件	398,771人	24,828件	392,400人	24,350件

図書館利用登録者数及び利用状況調べ（館別に3年間）

1登録者数(累計)

(単位:人)

図書館名	平成25年度	平成26年度	平成27年度
飯塚図書館	36,136	37,590	38,951
ちくほ図書館	4,204	4,375	4,556
庄内図書館	5,931	6,237	6,503
穂波図書館	2,581	2,766	2,948
穎田図書館	413	473	519
合計	49,265	51,441	53,477

2貸出利用者数(年間延利用者数)

(単位:人)

図書館名	平成25年度	平成26年度	平成27年度
飯塚図書館	99,769	93,934	93,229
ちくほ図書館	21,683	19,869	20,082
庄内図書館	35,627	34,374	34,416
穂波図書館	13,638	13,999	14,296
穎田図書館	4,180	3,176	2,595
合計	174,897	165,352	164,618

3貸出冊数(年間延貸出冊数)

(単位:冊・点)

図書館名	平成25年度	平成26年度	平成27年度
飯塚図書館	409,253	390,571	388,480
ちくほ図書館	93,071	86,821	89,734
庄内図書館	150,046	141,946	144,481
穂波図書館	60,956	60,412	60,590
穎田図書館	15,523	11,418	9,120
合計	728,849	691,168	692,405

国民健康保険税滞納及び不納欠損状況（3年間）

（単位：千円）

	国民健康保険 世帯 数 (3月末)	収入未済（滞納総計）		入 未 済 額 の 内			不 納 欠 損 額	
		世帯数	金額	執行停止 金額	差押処分 金額	その他 金額	件数	金額
平成25年度	19,529	4,239	903,287	74,474	292,420	536,393	3,074	37,621
平成26年度	19,323	4,081	940,674	68,357	155,111	717,206	2,820	31,055
平成27年度	18,944	4,103	916,650	45,374	359,356	511,920	3,710	46,075

*件数は期別件数を表しています。

国民健康保険税軽減状況及び限度超過額の状況（3年間）

「市町村税課税状況等の調」より

（単位：人・世帯・千円）

区分	軽減割合	均等割		平等割		合計金額	限度超過			
		人数	金額	世帯数	金額		区分	世帯数	金額	
平成25年度	医療分	7割軽減	10,194	165,551	7,161	137,714	303,265	医療分	319	167,868
		5割軽減	3,259	37,804	1,316	17,520	55,324			
		2割軽減	4,777	22,165	2,679	14,281	36,446			
		計	18,230	225,520	11,156	169,515	395,035			
	後期支援分	7割軽減	10,194	55,659	7,161	47,354	103,013	支後援分期	582	77,606
		5割軽減	3,259	12,710	1,316	6,024	18,734			
		2割軽減	4,777	7,452	2,679	4,910	12,362			
		計	18,230	75,821	11,156	58,288	134,109			
	介護分	7割軽減	3,391	38,454	3,021		38,454	介護分	449	47,578
		5割軽減	881	7,136	636		7,136			
		2割軽減	1,465	4,747	1,160		4,747			
		計	5,737	50,337	4,817		50,337			
	合計	7割軽減		259,664		185,068	444,732	合計	/	293,052
		5割軽減		57,650		23,544	81,194			
		2割軽減		34,364		19,191	53,555			
		計		351,678		227,803	579,481			
							一般人数		30,958	
							医療軽減比率		58.9%	
							一般世帯数		18,760	
							医療軽減比率		59.5%	
平成26年度	医療分	7割軽減	10,103	164,073	7,153	137,684	301,757	医療分	367	221,145
		5割軽減	5,637	65,389	2,853	37,969	103,358			
		2割軽減	3,897	18,082	1,966	10,413	28,495			
		計	19,637	247,544	11,972	186,066	433,610			
	後期支援分	7割軽減	10,103	55,163	7,153	47,344	102,507	支後援分期	465	87,412
		5割軽減	5,637	21,984	2,853	13,056	35,040			
		2割軽減	3,897	6,079	1,966	3,580	9,659			
		計	19,637	83,226	11,972	63,980	147,206			
	介護分	7割軽減	3,187	36,141	2,879		36,141	介護分	318	40,136
		5割軽減	1,492	12,085	1,175		12,085			
		2割軽減	1,151	3,729	871		3,729			
		計	5,830	51,955	4,925		51,955			
	合計	7割軽減		255,377		185,028	440,405	合計	/	348,693
		5割軽減		99,458		51,025	150,483			
		2割軽減		27,890		13,993	41,883			
		計		382,725		250,046	632,771			
							一般人数		30,293	
							医療軽減比率		64.8%	
							一般世帯数		18,595	
							医療軽減比率		64.4%	
平成27年度	医療分	7割軽減	10,052	163,245	7,225	139,220	302,465	医療分	336	144,495
		5割軽減	6,129	71,096	3,088	41,068	112,164			
		2割軽減	3,869	17,952	2,005	10,710	28,662			
		計	20,050	252,293	12,318	190,998	443,291			
	後期支援分	7割軽減	10,052	54,884	7,225	47,872	102,756	支後援分期	406	57,046
		5割軽減	6,129	23,903	3,088	14,121	38,024			
		2割軽減	3,869	6,036	2,005	3,682	9,718			
		計	20,050	84,823	12,318	65,675	150,498			
	介護分	7割軽減	3,134	35,540	2,840		35,540	介護分	250	25,883
		5割軽減	1,553	12,579	1,236		12,579			
		2割軽減	1,086	3,519	849		3,519			
		計	5,773	51,638	4,925		51,638			
	合計	7割軽減		253,669		187,092	440,761	合計	/	227,424
		5割軽減		107,578		55,189	162,767			
		2割軽減		27,507		14,392	41,899			
		計		388,754		256,673	645,427			
							一般人数		29,812	
							医療軽減比率		67.3%	
							一般世帯数		18,451	
							医療軽減比率		66.8%	

国民健康保険税減免相談件数と適用件数（3年間）

医療保険課

（単位：件、円）

区分	平成25年度			平成26年度			平成27年度			
	相談 件数	減免 件数	減免額	相談 件数	減免 件数	減免額	相談 件数	減免 件数	減免額	
医療給付費分	災害	0	0	0	0	0	1	0	0	
	所得の激減	9	6	528,000	20	19	1,327,929	11	11	953,639
	保険給付制限	61	61	757,100	59	59	791,100	59	59	654,700
	旧社会保険等被扶養者	55	55	1,768,900	48	48	1,197,100	54	54	1,077,800
	債務返済のための 不動産の譲渡	1	1	406,600	0	0	0	0	0	0
合計	126	123	3,460,600	127	126	3,316,129	125	124	2,686,139	
後期高齢者支援金分	災害	0	0	0	0	0	1	0	0	
	所得の激減	9	6	184,900	20	19	465,506	11	11	336,685
	保険給付制限	61	61	214,800	59	59	255,300	59	59	217,700
	旧社会保険等被扶養者	55	55	575,700	48	48	415,300	54	54	372,800
	債務返済のための 不動産の譲渡	1	1	104,600	0	0	0	0	0	0
合計	126	123	1,080,000	127	126	1,136,106	125	124	927,185	
介護納付金分	災害	0	0	0	0	0	1	0	0	
	所得の激減	8	4	140,100	15	14	332,035	10	10	265,300
	保険給付制限	38	31	111,500	25	20	106,100	26	26	87,900
	旧社会保険等被扶養者	0	0	0	0	0	0	0	0	
	債務返済のための 不動産の譲渡	1	1	92,800	0	0	0	0	0	
合計	47	36	344,400	40	34	438,135	37	36	353,200	

国民健康保険子ども保険証の発行状況（3年間）

医療保険課

(単位：世帯、人)

区分	世帯数	人数
平成25年度	439	818
平成26年度	422	762
平成27年度	380	694

※ 各年度は3月末現在の数値

※ 国民健康保険法の改正により、平成21年4月1日から滞納世帯に係る子どものみの保険証を発行

介護保険料の収納状況

介護保険課

(単位：円)

年度	種別	調定額 A	収入額 B	収納未済額 C=A-B	収納率 D=B/A	不納欠損		繰越額 F=C-E
						人数	金額 E	
平成25年度	現年度分計	2,218,298,610	2,186,851,990	31,446,620	98.58%	0	0	31,446,620
	特別徴収	1,950,384,820	1,950,384,820	0	100%	0	0	0
	普通徴収	267,913,790	236,467,170	31,446,620	88.26%	0	0	31,446,620
	滞納繰越分	63,523,811	10,576,235	52,947,576	16.65%	410	14,048,656	38,898,920
	合計	2,281,822,421	2,197,428,225	84,394,196	96.30%	410	14,048,656	70,345,540
平成26年度	現年度分計	2,309,783,150	2,277,653,940	32,129,210	98.61%	0	0	32,129,210
	特別徴収	2,033,390,870	2,033,390,870	0	100%	0	0	0
	普通徴収	276,392,280	244,263,070	32,129,210	88.38%	0	0	32,129,210
	滞納繰越分	69,927,410	13,079,550	56,847,860	18.70%	433	18,675,790	38,172,070
	合計	2,379,710,560	2,290,733,490	88,977,070	96.26%	433	18,675,790	70,301,280
平成27年度	現年度分計	2,592,980,050	2,556,480,450	36,499,600	98.59%	0	0	36,499,600
	特別徴収	2,299,022,530	2,299,022,530	0	100%	0	0	0
	普通徴収	293,957,520	257,457,920	36,499,600	87.58%	0	0	36,499,600
	滞納繰越分	69,884,520	15,002,340	54,882,180	21.47%	565	12,665,500	42,216,680
	合計	2,662,864,570	2,571,482,790	91,381,780	96.57%	565	12,665,500	78,716,280

(収入額Bは、還付未済額を控除した金額です。)

介護保険料の減免適用状況

介護保険課

(単位：円)

年度	申請	却下・取下	承認	独自減免		法定減免		合計	
				件数	減免額	件数	減免額	件数	減免額
平成25年度	75	5	70	69	1,680,220	1	56,890	70	1,737,110
平成26年度	64	8	56	56	1,356,120	0	0	56	1,356,120
平成27年度	62	9	53	58	1,522,540	0	0	58	1,522,540

介護認定状況推移及び介護保険利用者の状況（3年間）

介護保険課

○介護サービス利用者数（要介護度別）

（単位：人）

区分	要支援			計	要介護					計	合計	
	1	2			1	2	3	4	5			
平成25年度	認定者数	982	1,934	2,916	1,385	1,202	974	1,014	595	5,170	8,086	
	利用者の割合	73%	81%	78%	88%	92%	95%	91%	88%	91%	86%	
	利用者数	717	1,572	2,289	1,218	1,107	922	927	523	4,697	6,986	
	介護予防	居宅	715	1,561	2,276	1,010	810	507	432	211	2,970	5,246
	地域密着型	施設	2	11	13	90	102	94	78	49	413	426
		-	-	-	118	195	321	417	263	1,314	1,314	
平成26年度	認定者数	1,043	1,968	3,011	1,438	1,237	1,040	1,035	576	5,326	8,337	
	利用者の割合	71%	84%	79%	88%	95%	93%	92%	94%	92%	87%	
	利用者数	737	1,647	2,384	1,260	1,169	968	948	539	4,884	7,268	
	介護予防	居宅	732	1,638	2,370	1,070	886	523	448	204	3,131	5,501
	地域密着型	施設	5	9	14	85	94	102	98	61	440	454
		-	-	-	105	189	343	402	274	1,313	1,313	
平成27年度	認定者数	1,060	1,929	2,989	1,559	1,270	1,085	1,035	567	5,516	8,505	
	利用者の割合	70%	83%	78%	90%	95%	96%	94%	94%	93%	88%	
	利用者数	738	1,592	2,330	1,400	1,202	1,044	971	532	5,149	7,479	
	介護予防	居宅	732	1,590	2,322	1,200	910	572	446	211	3,339	5,661
	地域密着型	施設	6	2	8	95	112	106	95	60	468	476
		-	-	-	105	180	366	430	261	1,342	1,342	

※各年度末3月の数値

介護事業者の状況推移（3年間）

介護保険課

各年度4月1日現在

（単位：箇所、人）

年度 (前年比較)	訪問介護	通所介護				地域密着型通所介護事業所(※)				通所介護 計
	事業所数	事業所数	利用定員	受給者数		事業所数	利用定員	受給者数		
				要支援	要介護			要支援	要介護	
平成26年度	80	78								78
(前年比較)	-1	6								6
平成27年度	80	85								85
(前年比較)	0	7								7
平成28年度	81	43	1,377	1,077	1,405	46	567		544	89
(前年比較)	1	-42				46	567		544	4

※制度改正により、平成28年4月から利用定員18人以下の小規模の通所介護事業所については、地域密着型通所介護事業所として位置づけられる。
 なお、介護予防については、地域密着型への移行が行われていないため、平成28年度の地域密着型受給者数の要支援者数は、数値なし。

後期高齢者医療制度対象人数、特別徴収、普通徴収人数推移（3年間）

医療保険課

区分	世帯数	対象者	特別徴収	普通徴収
平成25年度	15,374世帯	18,836人	13,535人	5,301人
平成26年度	15,242世帯	19,182人	13,771人	5,411人
平成27年度	15,904世帯	19,590人	13,939人	5,651人

※対象者数は延べ人数、1期でも普通徴収がある者は普通徴収へカウントする。

後期高齢者医療制度未納者数及び資格証発行数

医療保険課

○後期高齢者医療保険料未納内訳

(単位：円)

区分	調定額	A	収入済額	B	不納欠損額	C	収入未済額	D=A-B-C	還付未済額	E	未納額	F=D+E	未納人数
平成25年度	特別徴収	740,015,610	742,962,510	0	△2,946,900	0	2,946,900	0	0	0	0	0	0人
	普通徴収	454,476,860	450,433,570	0	4,043,290	0	487,020	4,530,310	487,020	4,530,310	4,530,310	83人	
	小計	1,194,492,470	1,193,396,080	0	1,096,390	0	3,433,920	4,530,310	3,433,920	6,700	5,257,790	48人	
	滞納繰越	12,193,570	6,005,690	936,790	936,790	0	3,440,620	9,788,100	3,440,620	2,399,340	0	0人	
平成26年度	特別徴収	750,289,930	752,689,270	0	△2,399,340	0	2,399,340	0	0	0	0	0	0人
	普通徴収	470,337,040	466,594,900	720	3,741,420	720	423,390	4,164,810	423,390	4,164,810	4,164,810	99人	
	小計	1,220,626,970	1,219,284,170	720	1,342,080	720	2,822,730	4,164,810	2,822,730	17,460	4,077,390	34人	
	滞納繰越	9,738,560	5,270,520	408,110	408,830	408,830	2,840,190	8,242,200	2,840,190	2,459,530	0	0人	
平成27年度	特別徴収	702,933,240	705,392,770	0	△2,459,530	0	2,459,530	0	0	0	0	0	0人
	普通徴収	481,069,600	475,516,230	0	5,553,370	0	186,810	5,740,180	186,810	5,740,180	5,740,180	118人	
	小計	1,184,002,840	1,180,909,000	0	3,093,840	0	2,646,340	5,740,180	2,646,340	1,200	2,964,980	30人	
	滞納繰越	8,199,760	4,937,300	298,680	298,680	298,680	2,647,540	8,705,160	2,647,540	2,647,540	148人		
計	1,192,202,600	1,185,846,300	298,680	6,057,620	298,680	8,705,160	148人						

※未納者人数は重複あり

○資格証・短期証発行状況

区分	資格証	短期証
平成25年度	0件	29件
平成26年度	0件	21件
平成27年度	0件	28件

※資格証・短期証（6ヶ月証）の発行は平成22年8月より開始

※各年度は3月31日現在の数値

滞納状況及び克服（解消）状況推移（3年間）

住宅政策課

項目 旧市町名	貸付件数	貸付総額	25年度末における現年・過年の元金・利子総額				滞納総額	納期未到来分
			調査総額	返還総額	収納率	滞納総件数		
飯塚市	748件	1,641,150,000円	1,972,786,409円	1,896,347,114円	96.13%	45件	28,833,627円	
穂波町	474件	1,504,747,000円	1,831,387,826円	1,704,891,259円	93.09%	53件	31,113,459円	
筑穂町	616件	1,962,990,000円	2,430,564,224円	2,283,234,771円	93.94%	64件	28,889,138円	
庄内町	81件	250,070,000円	307,002,632円	302,006,544円	98.37%	4件	8,346,282円	
穎田町	203件	343,090,000円	404,065,687円	357,438,778円	88.46%	35件	0円	
計	2,122件	5,702,047,000円	6,945,806,778円	6,543,918,466円	94.21%	201件	97,182,506円	

項目 旧市町名	貸付件数	貸付総額	26年度末における現年・過年の元金・利子総額				滞納総額	納期未到来分
			調査総額	返還総額	収納率	滞納総件数		
飯塚市	748件	1,641,150,000円	1,980,858,472円	1,902,698,791円	96.05%	42件	20,761,564円	
穂波町	474件	1,504,747,000円	1,840,657,798円	1,715,042,367円	93.18%	54件	21,843,487円	
筑穂町	616件	1,962,990,000円	2,441,758,039円	2,294,155,229円	93.96%	63件	17,695,323円	
庄内町	81件	250,070,000円	309,257,860円	304,047,148円	98.32%	4件	6,091,054円	
穎田町	203件	343,090,000円	404,065,687円	357,543,778円	88.49%	35件	0円	
計	2,122件	5,702,047,000円	6,976,597,856円	6,573,487,313円	94.22%	198件	66,391,428円	

項目 旧市町名	貸付件数	貸付総額	27年度末における現年・過年の元金・利子総額				滞納総額	納期未到来分
			調査総額	返還総額	収納率	滞納総件数		
飯塚市	748件	1,641,150,000円	1,989,552,015円	1,910,661,125円	96.03%	48件	12,068,021円	
穂波町	474件	1,504,747,000円	1,847,552,074円	1,721,804,738円	93.19%	54件	14,949,211円	
筑穂町	616件	1,962,990,000円	2,452,825,428円	2,310,257,589円	94.19%	67件	6,627,934円	
庄内町	81件	250,070,000円	311,513,088円	305,993,552円	98.23%	7件	3,835,826円	
穎田町	203件	343,090,000円	404,065,687円	357,685,778円	88.52%	35件	0円	
計	2,122件	5,702,047,000円	7,005,508,292円	6,606,402,782円	94.30%	211件	37,480,992円	

滞納差押え及び法的措置状況（3年間）

	平成 25 年度	平成 26 年度	平成 27 年度
差押え	0	0	0
法的措置	0	0	0

平成 27 年度については、差押え・法的措置はありません。

不納欠損的措置の有無、理由、金額

	平成 25 年度	平成 26 年度	平成 27 年度
件数	0	0	0
金額	0	0	0
理由			

平成 27 年度末において不納欠損的措置はありません。

場外車券売場の展開の経過表

経営管理課

	施設名	所在地	設置会社	開設日	窓口数
1	オートレース川辺	鹿児島県南九州市川辺町	神殿(株)	平成24年 7月18日開設	自動1窓 有人2窓
2	オートレースきもつき	鹿児島県肝属郡肝付町	(株)九州みぞべ興産	平成26年 3月21日開設	自動1窓 有人1窓
3	オートレースみぞべ	鹿児島県霧島市溝辺町	(株)九州みぞべ興産	平成26年 8月13日開設	自動2窓 有人2窓
4	オートレース中洲	福岡県福岡市博多区中洲	サテライト中洲(株)	平成26年12月23日開設	自動2窓 有人2窓
5	オートレース宮崎	宮崎県宮崎市	(株)サテライト宮崎	平成27年 4月 4日開設	自動3窓 有人1窓
6	オートレース薩摩川内	鹿児島県薩摩川内市	(株)九州みぞべ興産	平成28年 4月16日開設	自動1窓 有人1窓
7	オートレース三股	宮崎県北諸郡三股町	(株)サテライト宮崎	平成28年10月下旬開設予定	自動2窓 有人1窓

造成と売却のバランスシート

産学振興課

1. 造成事業費の概要

(単位:円)

工業用地造成事業費	(A) 2,107,465,815	
上記の財源内訳		
①地方債	1,386,400,000	
②一般財源	58,207,815	
③基金・補助金	662,858,000	

2. 土地の分譲

(単位:円)

分譲先	分譲価格	備考
第1区画分譲予定価格	240,739,047	分譲面積 29,720.87㎡
第2区画A	95,761,778	第2区画A(使用賃貸特約付分譲:平成33年度収入)
第2区画B	99,947,868	
第3区画	478,968,390	
第4区画	147,961,445	
第5区画	290,080,116	
合計	(B) 1,353,458,644	
収支差引額(A)－(B)	754,007,171	【主な内訳】 福岡県産炭地域活性化基金 652,000,000円 有効地積の減(法面) 70,158,613円

学校給食費収納額及び未納額の推移

学校給食課

年度	区分	調定額	収納額	不納欠損額	未納残額	収納率	
平成25年度	小学校	現年度	307,005,598円	303,219,339円	0円	3,786,259円	98.77%
		滞納繰越	13,641,744円	3,418,965円	0円	10,222,779円	25.06%
		計	320,647,342円	306,638,304円	0円	14,009,038円	95.63%
	中学校	現年度	187,091,918円	184,756,180円	0円	2,335,738円	98.75%
		滞納繰越	9,671,771円	1,936,956円	0円	7,734,815円	20.03%
		計	196,763,689円	186,693,136円	0円	10,070,553円	94.88%
	計	現年度	494,097,516円	487,975,519円	0円	6,121,997円	98.76%
		滞納繰越	23,313,515円	5,355,921円	0円	17,957,594円	22.97%
		計	517,411,031円	493,331,440円	0円	24,079,591円	95.35%
平成26年度	小学校	現年度	318,227,546円	314,472,776円	0円	3,754,770円	98.82%
		滞納繰越	14,009,038円	2,384,786円	1,839,590円	9,784,662円	17.02%
		計	332,236,584円	316,857,562円	1,839,590円	13,539,432円	95.37%
	中学校	現年度	190,070,105円	187,608,095円	0円	2,462,010円	98.70%
		滞納繰越	10,070,553円	1,281,669円	1,511,640円	7,277,244円	12.73%
		計	200,140,658円	188,889,764円	1,511,640円	9,739,254円	94.38%
	計	現年度	508,297,651円	502,080,871円	0円	6,216,780円	98.78%
		滞納繰越	24,079,591円	3,666,455円	3,351,230円	17,061,906円	15.23%
		計	532,377,242円	505,747,326円	3,351,230円	23,278,686円	95.00%
平成27年度	小学校	現年度	318,823,072円	315,252,388円	0円	3,570,684円	98.88%
		滞納繰越	13,539,432円	2,398,783円	0円	11,140,649円	17.72%
		計	332,362,504円	317,651,171円	0円	14,711,333円	95.57%
	中学校	現年度	187,327,945円	184,865,680円	0円	2,462,265円	98.69%
		滞納繰越	9,739,254円	1,179,187円	0円	8,560,067円	12.11%
		計	197,067,199円	186,044,867円	0円	11,022,332円	94.41%
	計	現年度	506,151,017円	500,118,068円	0円	6,032,949円	98.81%
		滞納繰越	23,278,686円	3,577,970円	0円	19,700,716円	15.37%
		計	529,429,703円	503,696,038円	0円	25,733,665円	95.14%

※平成26年度末に債権管理条例に基づき一部滞納繰越金の不納欠損を行った。

学校給食事業の体制と実績の推移

学校給食課

○センター受配校・自校式校の推移

区分	平成23年度		平成24年度		平成25年度		平成26年度		平成27年度		
	給食小	給食中	給食小	給食中	給食小	給食中	給食小	給食中	給食小	給食中	
センター受配校	給食小	八木山小	給食小	颯田小	給食小	菰田中	給食小	給食小	幸袋小		
	給食小	颯田小	立岩小	飯塚一中	給食小	幸袋中	飯塚小	飯塚小	目尾小		
	給食小	飯塚東小	飯塚東小	飯塚二中	飯塚小	鎮西中	飯塚小	幸袋小	蓮台寺小		
	給食小	飯塚二小	給食小	飯塚三小	片島小		給食小	目尾小	潤野小		
	給食小	飯塚三小	給食小	菰田中	幸袋小		給食小	蓮台寺小	八木山小		
	給食小	菰田中	給食小	二瀬中	目尾小		給食小	潤野小	幸袋中		
	給食小	伊岐須小	給食小	幸袋中	蓮台寺小		給食小	八木山小	鎮西中		
	給食小	幸袋中	給食小	鎮西中	潤野小		給食小	幸袋中			
	給食小	目尾小	給食小	颯田中	八木山小		給食小	鎮西中			
	給食小	蓮台寺小	給食小	潤野小	飯塚二小		給食小				
	給食小	潤野小	給食小	八木山小	飯塚三小		給食小				
	小計	21校		20校		14校		9校		7校	
	自校式校	給食小	庄内中(委)	給食小	庄内中(委)	給食小	庄内中(委)	給食小	庄内中(委)	給食小	庄内中(委)
		給食小		給食小	伊岐須小(委)	給食小	伊岐須小(委)	給食小	伊岐須小(委)	給食小	伊岐須小(委)
給食小			給食小		給食小	立岩小(委)	給食小	立岩小(委)	給食小	立岩小(委)	
給食小			給食小		給食小	飯塚東小(委)	給食小	飯塚東小(委)	給食小	飯塚東小(委)	
給食小			給食小	高田小	給食小	飯塚一中(委)	給食小	飯塚一中(委)	給食小	飯塚一中(委)	
給食小			給食小	内野小	給食小	二瀬中(委)	給食小	二瀬中(委)	給食小	二瀬中(委)	
給食小			給食小	上穂波小	給食小	穎田校(委)	給食小	穎田校(委)	給食小	穎田校(委)	
給食小			給食小	大分小	給食小	大分小	給食小	片島小(委)	給食小	片島小(委)	
給食小			給食小	穂波東中	給食小	穂波東中	給食小	穂波東中	給食小	穂波東中	
給食小			給食小	穂波西中	給食小	穂波西中	給食小	穂波西中	給食小	穂波西中	
給食小			給食小	筑穂中	給食小	筑穂中	給食小	筑穂中	給食小	筑穂中	
給食小			給食小	庄内小(委)	給食小	庄内小(委)	給食小	庄内小(委)	給食小	庄内小(委)	
小計		13校		14校		19校		22校		24校	
合計		34校		34校		33校		31校		31校	
うち民間委託校数	2校		3校		8校		11校		13校		

各債権別収納状況調べ

税務課
その他関係課

1 所管課別収納率

(単位：円、%)

所管課	債権名称	性質 自力執行権		調定額	収入済額	収納率 (※)	不納欠損額	滞納繰越額	
税務課	市税	公債権 有	25年度	現年度	13,530,064,575	13,353,586,977	98.70	218,600	176,258,998
				滞納繰越分	1,042,471,857	139,807,779	13.41	60,721,964	841,942,114
				合計	14,572,536,432	13,493,394,756	92.59	60,940,564	1,018,201,112
			26年度	現年度	13,550,370,727	13,361,728,073	98.61	1,359,400	187,283,254
				滞納繰越分	1,021,320,824	121,900,950	11.94	66,081,729	833,338,145
				合計	14,571,691,551	13,483,629,023	92.53	67,441,129	1,020,621,399
			27年度	現年度	13,474,662,124	13,300,218,018	98.71	112,889	174,331,217
				滞納繰越分	1,020,494,615	141,354,060	13.85	38,478,882	840,661,673
				合計	14,495,156,739	13,441,572,078	92.73	38,591,771	1,014,992,890
	国民健康 保険税	公債権 有	25年度	現年度	2,913,288,300	2,706,111,090	92.89	81,900	207,095,310
				滞納繰越分	846,355,680	112,625,519	13.31	37,538,470	696,191,691
				合計	3,759,643,980	2,818,736,609	74.97	37,620,370	903,287,001
			26年度	現年度	2,824,049,500	2,627,475,627	93.04	11,500	196,562,373
				滞納繰越分	895,738,425	120,583,166	13.46	31,043,973	744,111,286
				合計	3,719,787,925	2,748,058,793	73.88	31,055,473	940,673,659
27年度			現年度	2,704,071,400	2,527,570,347	93.47	15,400	176,485,653	
			滞納繰越分	927,366,625	141,142,158	15.22	46,059,803	740,164,664	
			合計	3,631,438,025	2,668,712,505	73.49	46,075,203	916,650,317	
人権同和 政策課	同和地区 結婚支度金	私債権 無	25年度	現年度	0	0	0.00	0	0
				滞納繰越分	4,751,782	28,000	0.59	0	4,723,782
				合計	4,751,782	28,000	0.59	0	4,723,782
			26年度	現年度	0	0	0.00	0	0
				滞納繰越分	4,723,782	98,000	2.07	0	4,625,782
				合計	4,723,782	98,000	2.07	0	4,625,782
			27年度	現年度	0	0	0.00	0	0
				滞納繰越分	4,625,782	223,864	4.84	0	4,401,918
				合計	4,625,782	223,864	4.84	0	4,401,918
	専修学校等 技能習得資金 貸付金	私債権 無	25年度	現年度	394,281	204,266	51.81	0	190,015
				滞納繰越分	2,229,248	0	0.00	0	2,229,248
				合計	2,623,529	204,266	7.79	0	2,419,263
			26年度	現年度	347,048	243,999	70.31	0	103,049
				滞納繰越分	2,255,265	36,000	1.60	0	2,219,265
				合計	2,602,313	279,999	10.76	0	2,322,314
27年度	現年度	296,065	278,332	94.01	0	17,733			
	滞納繰越分	2,271,331	36,000	1.58	0	2,235,331			
	合計	2,567,396	314,332	12.24	0	2,253,064			
子育て支援課	保育料	公債権 有	25年度	現年度	714,107,550	708,782,010	99.25	0	5,325,540
				滞納繰越分	25,652,908	7,688,358	29.97	2,424,560	15,539,990
				合計	739,760,458	716,470,368	96.85	2,424,560	20,865,530
			26年度	現年度	722,826,580	717,840,900	99.31	0	4,985,680
				滞納繰越分	20,865,530	6,247,410	29.94	4,030,320	10,587,800
				合計	743,692,110	724,088,310	97.36	4,030,320	15,573,480
			27年度	現年度	700,789,670	697,283,050	99.50	0	3,506,620
				滞納繰越分	15,573,480	4,473,640	28.73	2,808,740	8,291,100
				合計	716,363,150	701,756,690	97.96	2,808,740	11,797,720
	幼稚園 授業料	私債権 無	25年度	現年度	15,605,500	15,542,000	99.59	0	63,500
				滞納繰越分	250,370	49,500	19.77	0	200,870
				合計	15,855,870	15,591,500	98.33	0	264,370
			26年度	現年度	18,475,450	18,475,450	100.00	0	0
				滞納繰越分	260,370	79,250	30.44	0	181,120
				合計	18,735,820	18,554,700	99.03	0	181,120
27年度	現年度	16,286,400	16,281,700	99.97	0	4,700			
	滞納繰越分	181,120	49,170	27.15	30,000	101,950			
	合計	16,467,520	16,330,870	99.17	30,000	106,650			
児童クラブ 利用料	私債権 無	25年度	現年度	67,603,950	67,399,290	99.70	0	204,660	
			滞納繰越分	1,093,100	395,100	36.14	15,250	682,750	
			合計	68,697,050	67,794,390	98.69	15,250	887,410	
		26年度	現年度	69,642,290	69,195,610	99.36	0	446,680	
			滞納繰越分	893,660	343,050	38.39	0	550,610	
			合計	70,535,950	69,538,660	98.59	0	997,290	
27年度	現年度	73,007,170	71,983,320	98.60	0	1,023,850			
	滞納繰越分	997,290	340,850	34.18	0	656,440			
	合計	74,004,460	72,324,170	97.73	0	1,680,290			
医療保険課	後期高齢者 医療保険料	公債権 有	25年度	現年度	1,194,492,470	1,189,962,160	99.62	0	4,530,310
				滞納繰越分	12,193,570	5,998,990	49.20	936,790	5,257,790
				合計	1,206,686,040	1,195,961,150	99.11	936,790	9,788,100
			26年度	現年度	1,220,626,970	1,216,461,440	99.66	720	4,164,810
				滞納繰越分	9,738,560	5,253,060	53.94	408,110	4,077,390
				合計	1,230,365,530	1,221,714,500	99.30	408,830	8,242,200
			27年度	現年度	1,184,002,840	1,178,262,660	99.52	0	5,740,180
				滞納繰越分	8,199,760	4,936,100	60.20	298,680	2,964,980
				合計	1,192,202,600	1,183,198,760	99.24	298,680	8,705,160
介護保険課	介護保険料	公債権 有	25年度	現年度	2,218,298,610	2,186,851,990	98.58	0	31,446,620
				滞納繰越分	63,523,811	10,576,235	16.65	14,048,656	38,898,920
				合計	2,281,822,421	2,197,428,225	96.30	14,048,656	70,345,540
			26年度	現年度	2,309,783,150	2,277,653,940	98.61	0	32,129,210
				滞納繰越分	69,927,410	13,079,550	18.70	18,675,790	38,172,070
				合計	2,379,710,560	2,290,733,490	96.26	18,675,790	70,301,280
			27年度	現年度	2,592,980,050	2,556,480,450	98.59	0	36,499,600
				滞納繰越分	69,884,520	15,002,340	21.47	12,665,500	42,216,680
				合計	2,662,864,570	2,571,482,790	96.57	12,665,500	78,716,280

※ 収納率は、小数点以下第三位で四捨五入している。

(単位：円、%)

所管課	債権名称	性質 自力執行権		調定額	収入済額	収納率 (※)	不納欠損額	滞納繰越額	
高齢者支援課	老人措置費 負担金	公債権 無	25年度	現年度	20,717,394	20,717,394	100.00	0	0
				滞納繰越分	1,986,300	411,700	20.73	0	1,574,600
				合 計	22,703,694	21,129,094	93.06	0	1,574,600
			26年度	現年度	18,372,932	18,372,932	100.00	0	0
				滞納繰越分	1,574,600	410,800	26.09	0	1,163,800
				合 計	19,947,532	18,783,732	94.17	0	1,163,800
			27年度	現年度	16,533,296	16,533,296	100.00	0	0
				滞納繰越分	1,163,800	502,200	43.15	0	661,600
				合 計	17,697,096	17,035,496	96.26	0	661,600
	短期入所 生活・介護 福祉施設 介護自己 負担金	私債権 無	25年度	現年度	30,397,641	30,397,641	100.00	0	0
				滞納繰越分	437,604	240,000	0.00	0	197,604
				合 計	30,835,245	30,637,641	99.36	0	197,604
			26年度	現年度	30,326,522	30,326,522	100.00	0	0
				滞納繰越分	197,604	197,604	100.00	0	0
				合 計	30,524,126	30,524,126	100.00	0	0
27年度			現年度	0	0	#DIV/0!	0	0	
			滞納繰越分	0	0	#DIV/0!	0	0	
			合 計	0	0	#DIV/0!	0	0	
社会・ 障がい者 福祉課	災害援護資金 貸付金	私債権 無	25年度	現年度	31,310,383	19,330,627	61.74	0	11,979,756
				滞納繰越分	43,276,980	2,848,469	6.58	0	40,428,511
				合 計	74,587,363	22,179,096	29.74	0	52,408,267
			26年度	現年度	2,049,291	878,173	42.85	0	1,171,118
				滞納繰越分	52,408,267	4,471,148	8.53	0	47,937,119
				合 計	54,457,558	5,349,321	9.82	0	49,108,237
			27年度	現年度	2,003,368	834,110	41.64	0	1,169,258
				滞納繰越分	49,097,737	2,582,290	5.26	0	46,515,447
				合 計	51,101,105	3,416,400	6.69	0	47,684,705
	知的障がい者 措置費・身体 障がい者措置 費負担金	私債権 無	25年度	現年度	0	0	0.00	0	0
				滞納繰越分	1,469,700	205,000	13.95	0	1,264,700
				合 計	1,469,700	205,000	13.95	0	1,264,700
			26年度	現年度	0	0	0.00	0	0
				滞納繰越分	1,264,700	167,500	13.24	0	1,097,200
				合 計	1,264,700	167,500	13.24	0	1,097,200
27年度			現年度	0	0	0.00	0	0	
			滞納繰越分	1,097,200	155,000	14.13	0	942,200	
			合 計	1,097,200	155,000	14.13	0	942,200	
住宅政策課	住宅新築 資金等 貸付金	私債権 無	25年度	現年度	35,025,861	16,450,118	46.97	0	18,575,743
				滞納繰越分	396,966,279	13,653,710	3.44	0	383,312,569
				合 計	431,992,140	30,103,828	6.97	0	401,888,312
			26年度	現年度	30,791,078	15,593,429	50.64	0	15,197,649
				滞納繰越分	401,888,312	13,975,418	3.48	0	387,912,894
				合 計	432,679,390	29,568,847	6.83	0	403,110,543
			27年度	現年度	28,910,436	16,620,700	57.49	0	12,289,736
				滞納繰越分	403,110,543	16,225,683	4.03	0	386,884,860
				合 計	432,020,979	32,846,383	7.60	0	399,174,596
	住宅改良 等資金 貸付金	私債権 無	25年度	現年度	644,843	298,996	46.37	0	345,847
				滞納繰越分	25,247,891	175,948	0.70	0	25,071,943
				合 計	25,892,734	474,944	1.83	0	25,417,790
			26年度	現年度	348,120	174,060	50.00	0	174,060
				滞納繰越分	25,417,790	318,534	1.25	0	25,099,256
				合 計	25,765,910	492,594	1.91	0	25,273,316
			27年度	現年度	348,120	174,060	50.00	0	174,060
				滞納繰越分	25,273,316	113,302	0.45	0	25,160,014
				合 計	25,621,436	287,362	1.12	0	25,334,074
	市営住宅 使用料	私債権 無	25年度	現年度	634,186,600	601,198,340	94.80	0	32,988,260
				滞納繰越分	231,968,969	21,049,190	9.07	5,765,573	205,154,206
				合 計	866,155,569	622,247,530	71.84	5,765,573	238,142,466
			26年度	現年度	621,704,000	595,416,490	95.77	0	26,287,510
				滞納繰越分	238,150,766	20,816,040	8.74	4,690,926	212,643,800
				合 計	859,854,766	616,232,530	71.67	4,690,926	238,931,310
27年度			現年度	615,099,700	591,603,240	96.18	0	23,496,460	
			滞納繰越分	243,660,936	23,441,400	9.62	0	220,219,536	
			合 計	858,760,636	615,044,640	71.62	0	243,715,996	
市営住宅 駐車場 使用料	私債権 無	25年度	現年度	13,262,000	12,712,200	95.85	0	549,800	
			滞納繰越分	2,596,200	534,000	20.57	0	2,062,200	
			合 計	15,858,200	13,246,200	83.53	0	2,612,000	
		26年度	現年度	13,639,260	13,161,280	96.50	0	477,980	
			滞納繰越分	2,618,000	392,940	15.01	0	2,225,060	
			合 計	16,257,260	13,554,220	83.37	0	2,703,040	
		27年度	現年度	14,337,600	13,891,420	96.89	0	446,180	
			滞納繰越分	2,713,340	361,680	13.33	0	2,351,660	
			合 計	17,050,940	14,253,100	83.59	0	2,797,840	
土木管理課	市有土地占用 料	公債権 有	25年度	現年度	37,774,758	37,774,758	100.00	0	0
				滞納繰越分	34,120	1,200	3.52	0	32,920
				合 計	37,808,878	37,775,958	99.91	0	32,920
			26年度	現年度	38,209,072	38,151,024	99.85	0	58,048
				滞納繰越分	32,920	0	0.00	0	32,920
				合 計	38,241,992	38,151,024	99.76	0	90,968
			27年度	現年度	41,186,508	41,135,448	99.88	0	51,060
				滞納繰越分	90,968	46,700	51.34	0	44,268
				合 計	41,277,476	41,182,148	99.77	0	95,328

※ 収納率は、小数点以下第三位で四捨五入している。

(単位：円、%)

所管課	債権名称	性質 自力執行権			調定額	収入済額	収納率 (※)	不納欠損額	滞納繰越額
			年度	種別					
農業土木課	法定外公共物 占用料	公債権 無	25年度	現年度	3,633,177	3,535,111	97.30	0	98,066
				滞納繰越分	1,128,322	190,317	16.87	619,405	
				合計	4,761,499	3,725,428	78.24	619,405	
			26年度	現年度	3,860,999	3,495,784	90.54	0	365,215
				滞納繰越分	376,496	8,700	2.31	0	367,796
				合計	4,237,495	3,504,484	82.70	0	733,011
			27年度	現年度	3,847,350	3,774,884	98.12	0	72,466
				滞納繰越分	385,256	1,066	0.28	143,880	240,310
				合計	4,232,606	3,775,950	89.21	143,880	312,776
学校教育課	奨学資金 貸付金 (一般会計)	私債権 無	25年度	現年度	279,000	279,000	100.00	0	0
				滞納繰越分	2,106,850	281,750	13.37	0	1,825,100
				合計	2,385,850	560,750	23.50	0	1,825,100
			26年度	現年度	186,000	186,000	100.00	0	0
				滞納繰越分	1,825,100	120,000	6.57	0	1,705,100
				合計	2,011,100	306,000	15.22	0	1,705,100
			27年度	現年度	54,000	54,000	100.00	0	0
				滞納繰越分	1,705,100	112,800	6.62	0	1,592,300
				合計	1,759,100	166,800	9.48	0	1,592,300
	奨学資金 貸付金 (基金)	私債権 無	25年度	現年度	15,034,800	12,737,000	84.72	0	2,297,800
				滞納繰越分	12,283,400	2,119,200	17.25	0	10,164,200
				合計	27,318,200	14,856,200	54.38	0	12,462,000
			26年度	現年度	14,608,800	12,404,200	84.91	0	2,204,600
				滞納繰越分	12,462,000	2,145,400	17.22	0	10,316,600
				合計	27,070,800	14,549,600	53.75	0	12,521,200
27年度	現年度	14,953,200	12,984,400	86.83	0	1,968,800			
	滞納繰越分	12,521,200	2,213,500	17.68	0	10,307,700			
	合計	27,474,400	15,197,900	55.32	0	12,276,500			
学校給食課	給食費 (小中学校合 算)	私債権 無	25年度	現年度	494,097,516	487,975,519	98.76	0	6,121,997
				滞納繰越分	23,313,515	5,355,921	22.97	0	17,957,594
				合計	517,411,031	493,331,440	95.35	0	24,079,591
			26年度	現年度	508,297,651	502,080,871	98.78	0	6,216,780
				滞納繰越分	24,079,591	3,666,455	15.23	3,351,230	17,061,906
				合計	532,377,242	505,747,326	95.00	3,351,230	23,278,686
			27年度	現年度	506,151,017	500,138,832	98.81	0	6,012,185
				滞納繰越分	23,278,686	3,666,455	15.75	0	19,612,231
				合計	529,429,703	503,805,287	95.16	0	25,624,416

※ 収納率は、小数点以下第三位で四捨五入している。

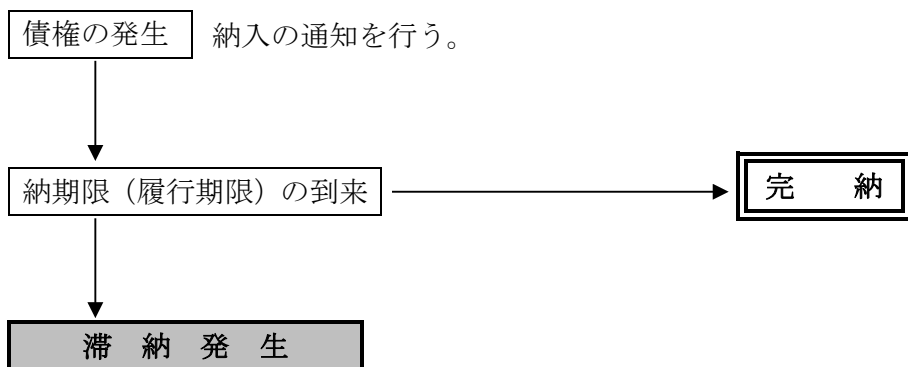
2 税及び税外債権別収納率

(単位：円、%)

債権名称			調定額	収入済額	収納率 (※)	不納欠損額	滞納繰越額	
市 税 国民健康保険税		25年度	現年度	16,443,352,875	16,059,698,067	97.67	300,500	383,354,308
			滞納繰越分	1,888,827,537	252,433,298	13.36	98,260,434	1,538,133,805
			合計	18,332,180,412	16,312,131,365	88.98	98,560,934	1,921,488,113
		26年度	現年度	16,374,420,227	15,989,203,700	97.65	1,370,900	383,845,627
			滞納繰越分	1,917,059,249	242,484,116	12.65	97,125,702	1,577,449,431
			合計	18,291,479,476	16,231,687,816	88.74	98,496,602	1,961,295,058
		27年度	現年度	16,178,733,524	15,827,788,365	97.83	128,289	350,816,870
			滞納繰越分	1,947,861,240	282,496,218	14.50	84,538,685	1,580,826,337
			合計	18,126,594,764	16,110,284,583	88.88	84,666,974	1,931,643,207
税外債権		25年度	現年度	5,526,866,334	5,412,148,420	97.92	0	114,717,914
			滞納繰越分	852,510,919	71,802,588	8.42	23,810,234	756,898,097
			合計	6,379,377,253	5,483,951,008	85.96	23,810,234	871,616,011
		26年度	現年度	5,624,095,213	5,530,112,104	98.33	720	93,982,389
			滞納繰越分	870,960,723	71,826,859	8.25	31,156,376	767,977,488
			合計	6,495,055,936	5,601,938,963	86.25	31,157,096	861,959,877
		27年度	現年度	5,810,786,790	5,718,313,902	98.41	0	92,472,888
			滞納繰越分	865,831,365	74,484,040	8.60	15,946,800	775,400,525
			合計	6,676,618,155	5,792,797,942	86.76	15,946,800	867,873,413
合 計		25年度	現年度	21,970,219,209	21,471,846,487	97.73	300,500	498,072,222
			滞納繰越分	2,741,338,456	324,235,886	11.83	122,070,668	2,295,031,902
			合計	24,711,557,665	21,796,082,373	88.20	122,371,168	2,793,104,124
		26年度	現年度	21,998,515,440	21,519,315,804	97.82	1,371,620	477,828,016
			滞納繰越分	2,788,019,972	314,310,975	11.27	128,282,078	2,345,426,919
			合計	24,786,535,412	21,833,626,779	88.09	129,653,698	2,823,254,935
		27年度	現年度	21,989,520,314	21,546,102,267	97.98	128,289	443,289,758
			滞納繰越分	2,813,692,605	356,980,258	12.69	100,485,485	2,356,226,862
			合計	24,803,212,919	21,903,082,525	88.31	100,613,774	2,799,516,620

※ 収納率は、小数点以下第三位で四捨五入している。

3 私債権等管理の流れ ～滞納発生から法的措置まで～



督促状の発送（地方自治法第231条の3第1項、地方自治法施行令第171条）

納期限の翌日起算で20日以内に発送する。

- ①債権管理台帳で督促処理の年月日がわかるように処理を行う。
- ②各債権の督促手数料、延滞金の取り扱いに注意する。
- ③一度目の督促行為のみ時効中断の効力がある。（地方自治法第236条第4項）
- ④督促状は、相手方に到達してはじめてその効果を生ずる。

督促状が届かない場合、債務者の住所（居所）調査を行う。必要な調査を行ってもなお住所（居所）が判明しない場合に限り、督促状を公示送達することでその効力を生じさせることができる。

（地方自治法第231条の3第4項）

●自力執行権のない債権（私債権等）が行うことができる調査

- ・住民票等の調査（住民基本台帳法第11条第2項、第12条の2第2項）
- ・戸籍の調査（戸籍法第10条の2第2項）
- ・不動産登記簿の調査（不動産登記法第119条から第121条）
- ・商業登記簿の調査（商業登記簿法第10条から第11条の2）
- ・自動車登録の確認（道路運送車両法第22条（貨物自動車を除く））
- ・事件記録（民事訴訟法第91条、民事執行法第20条、刑事訴訟法第53条）

●所在調査の方法

- ・住所が移転していないか住基を確認する。住民票を取得する場合は、本籍地の記載されたものを請求し、戸籍の附票を請求する際の資料とする。
- ・本人以外の家族が居住している場合、家族への聞き取りを行う。転居先が判明した場合、転送届を出していただくようお願いする。
- ・住所地に居住の実態がない場合、近隣へ聞き取りを行うが、滞納の調査とは言わないこと。
- ・電話番号がわかる場合は電話で確認すること。

督促後、履行されない場合

催 告

電話催告、臨戸訪問

文書催告	納期後3ヶ月	第1回催告
	納期後6ヶ月	第2回催告
	納期後10ヶ月	第3回催告
	納期後11ヶ月	法的措置予告（最終催告）

完 納

徴収停止等

支払能力、資産状況等により、回収以外にも「徴収停止」、
「履行期限の延期（分納）」、
「債権の放棄」等対応も検討する。

法 的 措 置

最終催告後支払の意思が示されない、または分納誓約が守られない場合、
法的措置を検討する。

●法的措置の例

- ・支払督促（簡易裁判所）
- ・少額訴訟（60万円以下、一年に同一事業所で10件以内）
- ・訴えの提起

140万円以下	簡易裁判所（裁判所法第33条第1項）
140万円超	地方裁判所

債務名義の取得

●財産がある場合

- ・債権差押（強制執行）…不動産、預金、給与など
- ・破産事件…履行期限の繰上、債権の申出、配当、免責
- ・競売事件…履行期限の繰上、債権の申出、配当、免責

●財産がない場合

徴収停止等

完 納

休暇・時間外取得状況調べ

人事課

●休暇取得状況等調べ（平成27年1～12月）

(単位:日)

職員 年次有給休暇 特別休暇 取得日数調査	年次有給休暇			特別休暇														
	1人当 平均 日数	最大 取得 日数	最小 取得 日数	夏季休暇			区 分	ドナー 休暇	結婚 休暇	裁判 員	子の 看護	出産 補助	生理 休暇	短期 介護 休暇	男性 育児	妊婦 健診	父母の 祭日	
				1人当 平均 日数	最大 取得 日数	最小 取得 日数												
企画調整部	9.2	20	0	4.0	5	0	男	0	0	0	0	0	0	0	0	0	0	0
							女	0	0	0	0	0	1	0	0	0	0	0
総務部	6.2	27	0	3.3	5	0	男	0	0	0	3	1	0	0	0	0	0	0
							女	0	0	0	0	0	0	0	0	0	0	0
財務部	10.0	29	0	4.7	5	2	男	0	5	0	1	3	0	0	0	0	0	0
							女	0	0	0	12	0	0	0	0	0	0	0
経済部	7.3	23	0	3.3	5	0	男	0	0	0	1	0	0	0	0	0	0	0
							女	0	0	0	0	0	0	0	0	0	0	0
市民環境部	10.1	30	0	4.2	5	0	男	0	0	1	16	0	0	0	0	0	0	0
							女	0	0	0	0	0	0	0	0	0	1	0
子ども・健康部	7.3	25	0	4.6	5	0	男	0	0	0	0	0	0	0	0	0	0	0
							女	0	0	0	13	0	0	0	0	0	0	0
福祉部	8.5	25	0	4.1	5	0	男	0	12	0	9	1	0	0	0	0	0	0
							女	2	0	0	15	0	0	3	0	1	0	0
都市建設部	10.2	26	1	4.6	5	2	男	0	0	0	9	3	0	0	0	2	0	0
							女	0	0	0	4	0	0	0	0	0	0	0
穂波支所	12.7	22	1	4.7	5	0	男	0	0	0	0	0	0	0	0	0	0	0
							女	0	0	0	10	0	0	0	0	1	1	0
筑穂支所	9.9	40	0	4.0	5	0	男	0	0	0	0	0	0	0	0	0	0	0
							女	0	0	0	4	0	0	0	0	0	0	0
庄内支所	8.4	23	0	4.5	5	2	男	0	0	0	0	0	0	0	0	0	0	0
							女	0	0	0	5	0	0	0	0	0	0	0
颯田支所	7.4	21	0	4.2	5	0	男	0	0	0	0	0	0	0	0	0	0	0
							女	0	0	0	0	0	0	2	0	0	0	0
会計管理者 会計課	12.0	16	7	5.0	5	5	男	0	0	0	0	0	0	0	0	0	0	0
							女	0	0	0	0	0	0	0	0	0	0	0
議会事務局	9.8	13	2	4.8	5	3	男	0	0	0	0	0	0	0	0	0	0	0
							女	0	0	0	0	0	0	0	0	0	0	0
監査事務局	11.4	16	5	5.0	5	5	男	0	0	0	0	0	0	0	0	0	0	0
							女	0	0	0	0	0	0	0	0	0	0	0
農業委員会 事務局	9.8	19	5	5.0	5	5	男	0	0	0	0	0	0	0	0	0	0	0
							女	0	0	0	0	0	0	0	0	0	0	0
教育部	9.6	24	0	4.3	5	0	男	0	0	0	8	0	0	0	0	0	0	0
							女	0	0	0	13	0	0	0	0	0	0	0
上下水道局	10.2	23	1	4.6	5	0	男	0	0	0	1	0	0	0	0	0	0	0
							女	0	0	0	1	0	0	0	0	0	0	0
全体	9.0	40	0	4.3	5	0	男	0	17	1	48	8	0	0	2	0	0	
							女	2	0	0	77	0	1	5	0	3	1	

※所属については平成27年12月31日現在に在籍する所属にて集計
 ※育児休業、病気休職等の職員を含む

●時間外勤務等調べ（平成27年度分）

1. 職員一人当たり時間外勤務の時間数及び手当額調べ（月平均）

（単位：時間・円・人）

部	4月		5月		6月		7月		8月		9月	
	時間	手当額	時間	手当額	時間	手当額	時間	手当額	時間	手当額	時間	手当額
企画調整部	9	25,963	6	15,282	9	21,658	8	19,798	7	17,384	13	32,130
総務部	16	33,473	8	16,232	12	25,728	9	19,288	10	21,737	18	36,125
財務部	12	26,393	9	19,700	10	20,438	4	8,595	4	8,680	4	6,997
経済部	15	31,275	12	27,021	10	22,945	8	18,635	8	17,893	15	27,835
市民環境部	4	8,413	8	22,765	3	5,560	4	10,290	6	14,811	10	24,159
こども・健康部	2	5,481	2	3,799	3	5,999	3	6,402	2	3,060	2	3,611
福祉部	5	10,777	4	10,218	4	9,651	4	9,505	2	5,270	3	7,245
都市建設部	11	22,299	8	15,522	5	9,466	11	23,365	9	18,399	4	9,235
穂波支所	3	7,242	0	1,054	3	7,335	2	4,062	2	4,515	1	2,320
筑穂支所	1	3,038	1	2,759	1	2,362	0	968	4	11,239	1	3,652
庄内支所	0	687	1	2,315	0	892	0	952	1	3,440	0	272
穎田支所	2	4,420	4	8,451	1	3,646	1	3,944	3	9,038	1	3,302
会計管理者・会計	5	12,776	4	9,840	1	2,587	0	0	0	0	0	429
議会事務局	0	0	0	0	1	1,964	0	0	1	1,382	1	3,016
監査事務局	0	0	2	4,862	10	27,333	0	0	0	0	0	0
農業委員会事務局	5	14,014	3	8,400	4	10,931	1	2,734	1	3,221	4	9,510
教育部	5	12,231	3	8,146	3	8,864	3	7,355	2	5,176	4	10,093
上下水道局	10	23,947	12	28,754	9	22,747	13	30,176	10	25,358	18	43,532
全体	6	14,303	6	13,091	5	11,700	5	11,637	4	9,576	5	12,072

※端数処理により、時間数ゼロ表示あり

部	10月		11月		12月		1月		2月		3月		合計		対象人数
	時間	手当額	時間	手当額	時間	手当額	時間	手当額	時間	手当額	時間	手当額	時間	手当額	
企画調整部	12	26,354	12	25,833	20	44,566	12	26,942	9	19,979	9	21,321	126	297,209	32
総務部	13	27,212	22	42,785	11	22,584	8	16,062	10	21,790	18	40,367	153	323,383	40
財務部	8	16,127	7	13,176	12	29,722	7	12,298	16	29,267	19	36,519	112	227,914	59
経済部	12	23,030	17	32,947	9	19,156	13	26,908	14	26,537	12	24,964	146	299,145	32
市民環境部	5	10,589	7	18,285	14	36,882	7	16,864	6	14,808	7	17,087	80	200,513	88
こども・健康部	3	5,001	2	4,338	3	5,141	2	4,000	3	6,038	3	6,276	29	59,145	156
福祉部	2	4,234	2	5,144	3	8,369	2	4,585	2	5,593	3	5,826	37	86,415	110
都市建設部	14	29,460	11	23,469	5	9,853	5	10,561	7	14,227	13	26,314	101	212,168	83
穂波支所	1	1,393	1	1,534	0	850	1	1,427	1	1,908	2	6,548	15	40,189	32
筑穂支所	3	4,934	4	6,164	2	4,863	3	8,421	2	5,736	2	5,911	26	60,047	17
庄内支所	0	125	7	9,129	0	398	1	3,167	2	4,531	1	3,606	15	29,513	22
穎田支所	0	1,337	3	5,416	1	1,940	1	2,608	1	3,450	1	1,924	19	49,475	17
会計管理者・会計	0	0	3	8,670	2	3,957	4	10,577	0	0	1	2,170	19	51,006	6
議会事務局	1	2,720	1	1,667	5	11,835	0	929	1	3,373	12	30,521	22	57,405	6
監査事務局	0	0	0	0	0	0	0	0	0	0	0	0	12	32,195	4
農業委員会事務局	3	6,589	2	4,339	1	3,217	1	1,104	1	2,526	5	11,536	32	78,119	5
教育部	3	6,929	4	9,329	2	5,282	3	8,109	4	11,395	6	13,634	41	106,543	101
上下水道局	17	40,286	13	30,921	10	23,991	7	18,617	26	63,661	17	42,103	163	394,092	50
全体	6	12,657	7	14,150	6	14,676	5	10,940	6	12,072	8	16,728	70	153,602	860

※端数処理により、時間数ゼロ表示あり

2. 月別個人時間外勤務の最長時間及び時間外勤務手当の最大額調べ

(単位：時間・円)

部	4月		5月		6月		7月		8月		9月	
	時間	手当額	時間	手当額	時間	手当額	時間	手当額	時間	手当額	時間	手当額
企画調整部	49	130,928	33	72,144	49	134,799	44	120,687	42	115,395	77	193,525
総務部	76	170,901	48	87,946	61	171,725	78	186,221	71	167,096	97	276,548
財務部	54	130,040	30	64,356	91	196,440	40	107,480	31	69,719	37	48,839
経済部	85	188,950	67	138,785	57	113,577	56	112,005	41	114,196	72	144,991
市民環境部	35	73,570	38	109,154	29	79,779	30	90,868	36	81,375	50	128,724
子ども・健康部	41	94,005	45	100,247	37	83,137	23	52,904	26	55,156	18	32,292
福祉部	44	122,276	48	91,707	39	93,327	50	136,682	28	74,701	40	109,774
都市建設部	83	138,455	62	128,075	30	78,988	77	145,001	59	114,338	33	94,223
穂波支所	28	70,745	8	22,308	19	47,549	11	30,767	11	31,215	21	53,258
筑穂支所	4	11,116	4	11,116	5	10,868	3	8,304	22	60,280	11	23,573
庄内支所	3	6,822	9	25,011	5	13,895	4	12,195	7	19,453	2	5,978
颯田支所	15	41,383	23	63,425	10	28,273	10	27,444	24	68,071	8	22,042
会計管理者・会計	18	50,166	16	42,916	3	7,803	0	0	0	0	1	2,573
議会事務局	0	0	0	0	5	11,785	0	0	2	5,502	5	13,005
監査事務局	0	0	5	13,840	14	38,752	0	0	0	0	0	0
農業委員会事務局	21	46,137	18	39,546	4	8,788	0	0	5	13,755	6	16,946
教育部	60	121,545	59	159,787	45	119,205	55	65,761	35	67,704	56	116,928
上下水道局	51	138,651	52	134,316	55	148,552	87	245,007	45	117,877	44	120,648
全体	85	188,950	67	159,787	91	196,440	87	245,007	71	167,096	97	276,548

※最長時間の職員と最大額の職員が一致しない場合があります。

部	10月		11月		12月		1月		2月		3月	
	時間	手当額	時間	手当額	時間	手当額	時間	手当額	時間	手当額	時間	手当額
企画調整部	75	155,562	49	109,498	136	316,421	53	120,048	38	97,165	48	109,496
総務部	112	279,916	134	270,052	46	123,602	46	92,210	50	129,092	78	206,674
財務部	69	118,170	55	112,901	119	327,450	79	132,981	78	169,922	110	255,590
経済部	67	108,597	107	183,798	69	115,716	77	162,895	97	198,240	75	118,710
市民環境部	37	80,388	44	111,936	70	185,190	53	134,832	63	161,796	107	280,922
子ども・健康部	33	72,686	28	65,048	51	116,502	53	104,471	43	87,797	28	72,868
福祉部	16	41,685	26	45,792	52	139,724	30	72,558	18	44,217	24	61,056
都市建設部	89	163,396	54	110,882	54	115,100	43	79,434	78	162,953	107	174,595
穂波支所	8	20,469	13	32,292	4	12,004	6	18,210	9	16,676	10	29,122
筑穂支所	28	53,148	32	55,036	10	24,453	11	30,755	9	19,453	25	54,023
庄内支所	1	2,747	42	79,874	2	6,002	4	12,648	24	66,696	19	52,801
颯田支所	4	11,486	19	36,334	5	13,755	5	15,760	9	24,743	7	18,907
会計管理者・会計	0	0	20	52,020	6	16,022	24	63,464	0	0	3	7,719
議会事務局	3	9,030	2	5,502	11	24,739	2	5,574	3	6,747	20	55,740
監査事務局	0	0	0	0	0	0	0	0	0	0	0	0
農業委員会事務局	29	79,779	25	63,273	14	31,286	40	81,552	15	32,405	22	60,522
教育部	74	169,528	86	172,694	44	120,208	58	159,770	68	172,660	97	278,982
上下水道局	49	134,907	39	106,938	27	71,124	38	102,106	36	93,411	51	130,963
全体	112	279,916	134	270,052	136	327,450	79	162,895	97	198,240	110	280,922

※最長時間の職員と最大額の職員が一致しない場合があります。

●平成27年度時間外勤務 時間TOP10 ※個人

(単位：時間)

No.	氏名	部局	4月	5月	6月	7月	8月	9月	10月	11月	12月	1月	2月	3月	年間
1	A	経済部	44	52	39	46	39	35	67	107	69	49	97	75	719
2	B	都市建設部	83	62	30	77	59	31	89	48	44	10	20	107	660
3	C	都市建設部	80	59	20	76	55	25	87	44	54	20	25	107	652
4	D	経済部	85	67	26	25	31	72	43	42	30	77	69	44	611
5	E	経済部	75	18	57	56	32	39	43	52	36	65	82	46	601
6	F	総務部	43	38	61	78	43	52	39	56	32	40	44	34	560
7	G	総務部	42	36	40	51	71	52	33	51	39	46	40	59	560
8	H	企画調整部	48	24	14	14	19	51	25	49	136	53	29	48	510
9	I	市民環境部	16	4	7	25	23	50	37	44	70	53	63	107	499
10	J	財務部	8	22	83	4	23	37	69	33	113	79	13	12	496

長期継続契約調べ

契約課

No.	契約方法	業務名	契約金額 (総額・税込)	契約年数	契約日	落札業者	所属
1	指	新弁分住宅エレベーター保守点検業務委託	5,754,240円	3年	H28.4.1	東芝エレベーター(株)	穂波支所経済建設課
2	指	新飯塚駅自由通路エレベーター保守点検等委託	4,276,800円	3年	H28.4.1	(株)ジェイ・イー	土木管理課
3	指	穂波庁舎エレベーター保守点検委託	2,255,040円	3年	H28.4.1	(株)ジェイ・イー	穂波支所市民窓口課
4	指	大坪住宅エレベーター保守点検委託	1,477,440円	3年	H28.4.1	(株)ジェイ・イー	庄内支所経済建設課
5	指	防災センターエレベーター保守点検委託	1,710,720円	3年	H27.4.1	(株)ジェイ・イー	防災安全課
6	指	本庁舎本館エレベーター保守点検委託	699,840円	2年	H27.4.1	日本オーチス・エレベーター(株)	総務部総務課
7	指	飯塚7地区公民館エレベーター保守点検委託	7,473,600円	3年	H26.4.1	(株)ジェイ・イー	生涯学習課
8	指	久世ヶ浦住宅エレベーター保守点検委託	5,757,480円	3年	H26.4.1	東芝エレベーター(株)	住宅政策課
9	指	松本住宅エレベーター保守点検委託	3,343,680円	3年	H26.4.1	三菱電機ビルテクノノサービス(株)	住宅政策課
10	指	長楽寺団地住宅エレベーター保守点検委託	1,982,880円	3年	H26.4.1	シンドラワーエレベーター(株)	筑穂支所経済建設課
11	指	本庁舎第2別館エレベーター保守点検委託	1,710,720円	3年	H26.4.1	三菱電機ビルテクノノサービス(株)	総務部総務課
12	指	川島住宅エレベーター保守点検委託	967,680円	3年	H26.7.8	日本オーチス・エレベーター(株)	住宅政策課
13	指	穂波庁舎清掃等管理委託	64,260,000円	3年	H27.4.1	(株)トキワビル商会	穂波支所市民窓口課
14	指	本庁舎清掃等管理業務委託	52,596,000円	2年	H27.4.1	(株)三信ビル管理	総務部総務課
15	指	立岩公民館清掃等管理業務委託	46,440,000円	3年	H27.4.1	(有)三愛ビル管理	生涯学習課
16	指	飯塚市健幸プラザ清掃委託	1,296,000円	3年	H27.8.10	(有)富士商会	健幸・スポーツ課
17	指	庄内小学校スクールバス運行業務委託	28,944,000円	3年	H27.8.6	(有)Shonai観光	教育総務課
18	指	幸袋小・中学校体育授業等送迎バス運行業務委託	13,447,080円	2年	H27.4.1	西鉄バス筑豊(株)	教育総務課
19	指	平恒小学校体育授業等送迎バス運行業務委託	7,776,000円	2年	H27.4.1	(有)南星観光	教育総務課
20	指	筑穂地区(桑曲線)スクールバス運行業務委託	31,622,400円	3年	H26.4.1	(有)Shonai観光	教育総務課
21	指	筑穂地区(内住線)スクールバス運行業務委託	20,023,200円	3年	H26.4.1	(有)南星観光	教育総務課
22	指	北部地区小中学校警備委託	14,115,600円	5年	H27.8.6	(株)にしけい	教育総務課
23	指	南部地区小中学校警備委託	13,763,520円	5年	H27.8.6	(株)全日警	教育総務課
24	指	西部地区小中学校警備委託	12,504,240円	5年	H27.8.6	(株)にしけい	教育総務課
25	指	東部地区小中学校警備委託	9,823,680円	5年	H27.8.6	(株)にしけい	教育総務課

No.	契約方法	業務名	契約金額 (総額・税込)	契約年数	契約日	落札業者	所属
26	指	旧伊藤伝右衛門邸警備委託	1,516,320円	3年	H27.4.1	(株)全日警	文化課
27	指	本庁舎等警備委託	4,276,800円	3年	H26.4.1	第一警備保障(株)	総務部総務課
28	指	飯塚給食センター警備委託	1,511,654円	3年	H26.4.1	第一警備保障(株)	学校給食課
29	指	市営住宅消防用設備保守点検業務委託	6,264,000円	3年	H26.4.1	アイエス工業(有)	住宅政策課
30	指	飯塚8地区公民館消防設備保守点検委託	2,484,000円	3年	H26.4.1	福栄産業(株)	生涯学習課
31	指	庁舎消防用設備保守点検委託	1,598,400円	3年	H26.4.1	アイエス工業(有)	総務部総務課
32	随	穂波庁舎空調設備保守点検整備委託	10,800,000円	3年	H27.4.1	空研工業(株)	穂波支所市民窓口課
33	随	本庁舎空調設備保守点検整備委託	2,980,800円	2年	H27.4.1	三機工業(株)	総務部総務課
34	随	立岩公民館冷暖房設備保守点検委託	2,268,000円	3年	H26.4.1	テクノ矢崎(株)	生涯学習課
35	指	二瀬公民館外6館冷暖房設備保守点検委託	2,057,400円	3年	H26.4.1	(株)筑豊冷機	生涯学習課
36	指	頼田小中学校給食施設空調設備保守点検委託	1,933,200円	3年	H26.4.1	(株)筑豊冷機	学校給食課
37	指	立岩小中学校給食施設空調設備保守点検委託	1,890,000円	3年	H26.4.1	ユゲデンキ	学校給食課
38	指	飯塚第一中学校給食施設空調設備保守点検委託	1,890,000円	3年	H26.4.1	九州エアコム(株)	学校給食課
39	指	飯塚東小学校給食施設空調設備保守点検委託	1,749,600円	3年	H26.4.1	(株)正興プラント	学校給食課
40	指	二瀬中学校給食施設空調設備保守点検委託	1,717,200円	3年	H26.4.1	(株)ナガミツ商会	学校給食課
41	指	庄内中学校給食施設空調設備保守点検委託	1,069,200円	3年	H26.4.1	オガワ設備工業(株)	学校給食課
42	随	固定資産土地評価システム保守点検委託	2,203,200円	3年	H28.4.1	(株)パスコ	税務課
43	指	飯塚市緊急通報システム運営業務委託【単価契約】	3,117,600円	3年	H27.4.28	周南マリコム(株)	高齢者支援課
44	随	河川監視カメラ映像配信システム保守点検等業務委託	3,468,096円	3年	H27.4.1	(株)エヌ・ティ・ティ・データ九州	防災安全課
45	随	防災情報伝達システム保守点検委託	2,268,000円	3年	H26.4.1	(株)福岡ソフトウェアセンター	防災安全課
46	随	例規データベース更新保守管理委託	11,070,000円	5年	H26.4.1	(株)ぎょうせい	総務部総務課
47	随	本庁舎自家用電気工作物保安管理業務委託	1,782,000円	3年	H26.4.1	(一財)九州電気保安協会	総務部総務課