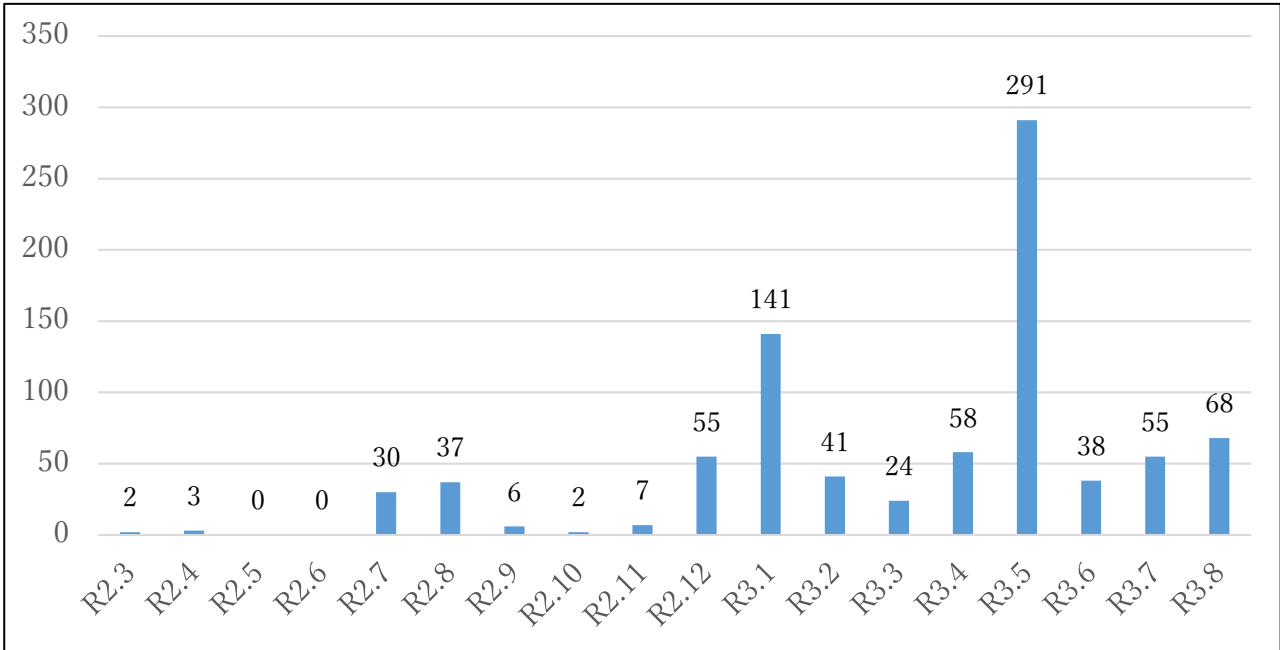


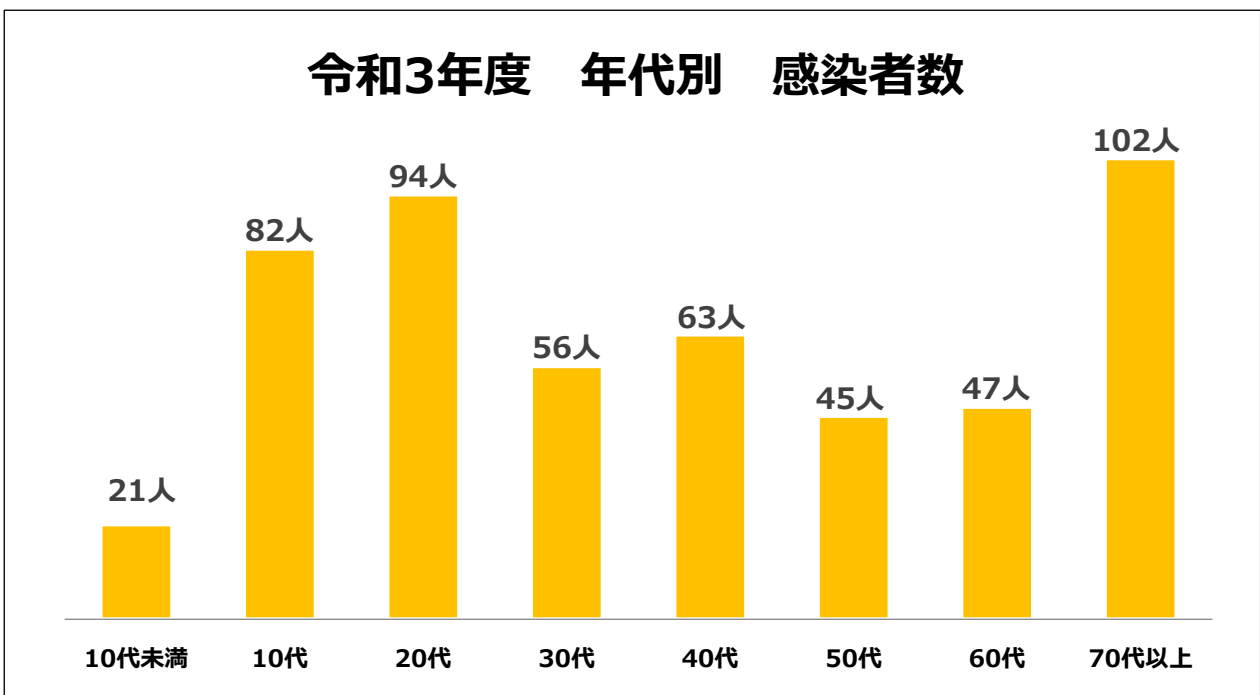
## 市内の感染状況について

- 1 感染者数：859 例（855 人）【再陽性 4 名：重複報告による欠番 1 名】※8 月 9 日現在  
※市 177 例目については市 175 例目と同一人物であったため欠番となります。

- 2 月別の感染状況：



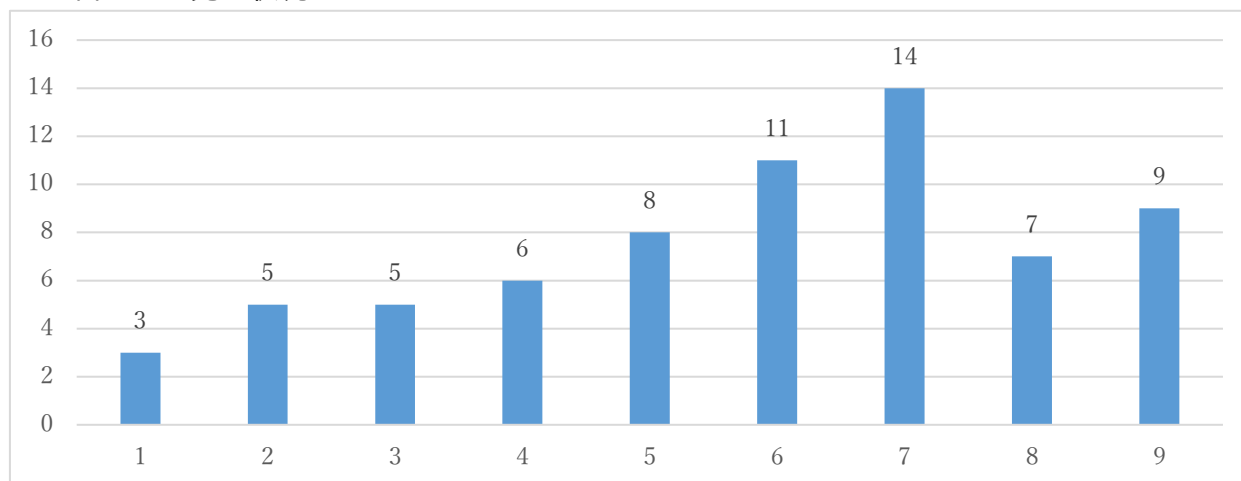
- 3 年代別の感染状況：令和 3 年度計：510 名（令和 3 年 8 月 9 日現在）



参考：令和 2 年度計：348 名（4 月～3 月）※令和 2 年 3 月発生 2 名含む

4 8月の感染者数：68例（8月9日時点）

● 日ごとの発生状況



※7月の感染者：55例

5 直近1週間の市内新規陽性患者数

8月3日	8月4日	8月5日	8月6日	8月7日	8月8日	8月9日
5人	6人	8人	11人	14人	7人	9人

※直近1週間の合計：60人

6 直近1週間の市内新規陽性患者数の感染経路について

感染経路判明	感染経路不明
60.0%	40.0%