

新型コロナウイルス感染症 国内等発生状況

1 国内の発生状況（厚労省ホームページ参照）

区分	12月30日から1月5日	1月6日から1月12日	前週との比較
陽性者数	25,632 人	44,067 人	18,435 人増
死亡者数	305 人	354 人	49 人増
重症者数	784 人	900 人	116 人増

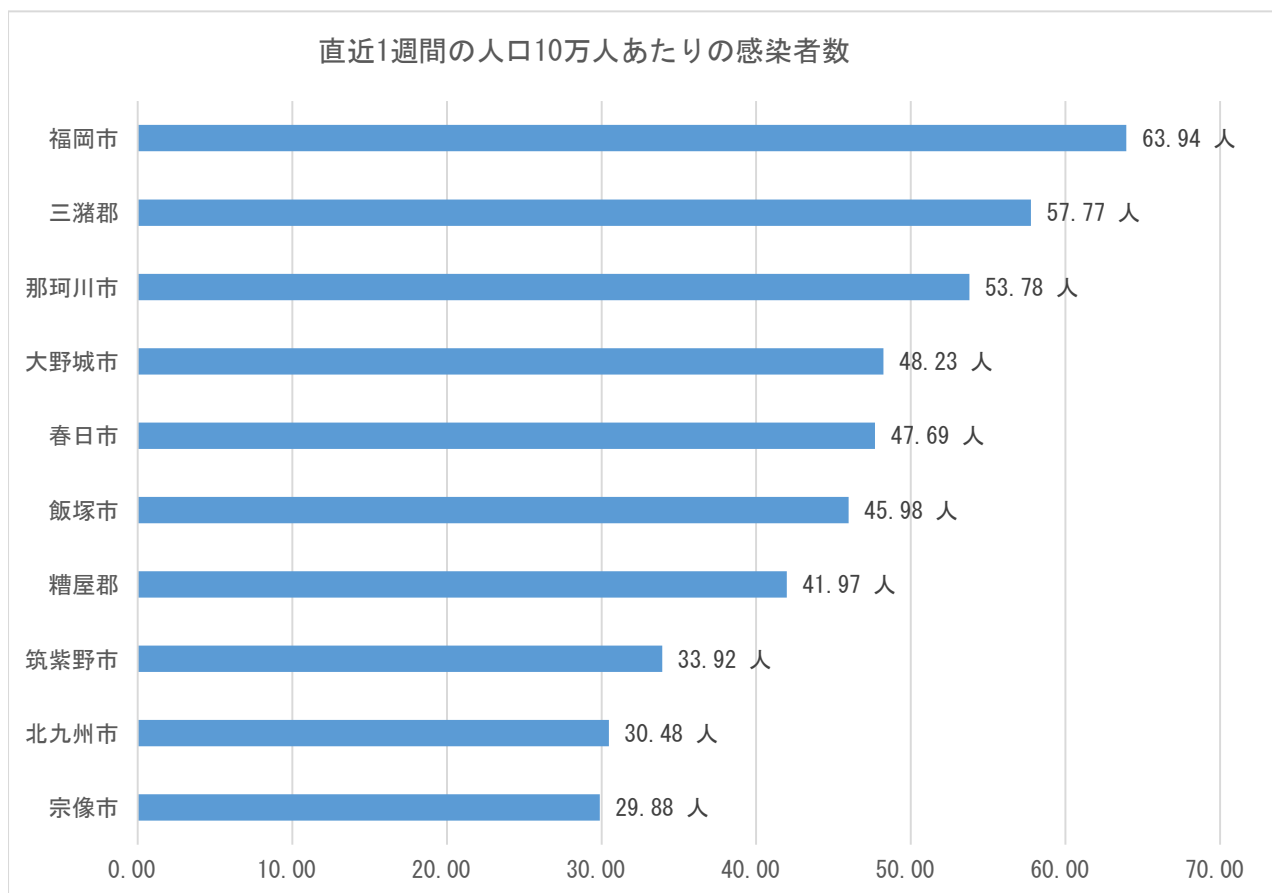
※重症者数に関しては1月5日及び1月12日時点の入院患者における重症者数

2 福岡県内の発生状況（福岡県ホームページ参照）

区分	12月30日から1月5日	1月6日から1月12日	前週との比較
陽性者数	1,081 人	2,095 人	1,014 人増
死亡者数	3 人	10 人	7 人増
重症者数	22 人	19 人	-3 人増

※重症者数に関しては1月5日及び1月12日時点の入院患者における重症者数

3 県内における直近1週間の人口10万人あたりの感染者数（上位10市町村）



※対象期間：1月7日から1月13日

※上記データの参照元は自治体オープンデータ“ckan”による

- ・人口：「福岡県 人口移動調査 第1表 市区町村別人口 令和2年9月1日現在」
- ・感染者数：「福岡県 新型コロナウイルス感染症 陽性患者発表情報」

インフルエンザ 国内等発生状況

1 地方別のインフルエンザ新規感染者発生情報（本年発表最新2週分にて比較）

区分	12月14日～12月20日	12月21日～12月27日	前週との比較
北海道・東北地方	2 人	5 人	3 人増
関東地方	14 人	13 人	-1 人増
中部地方	10 人	7 人	-3 人増
関西地方	15 人	27 人	12 人増
中国地方	11 人	8 人	-3 人増
四国地方	1 人	0 人	-1 人増
九州・沖縄地方	17 人	9 人	-8 人増
計	70 人	69 人	-1 人増

2 地方別のインフルエンザ新規感染者発生情報（本年発表最新週と前年同週との比較）

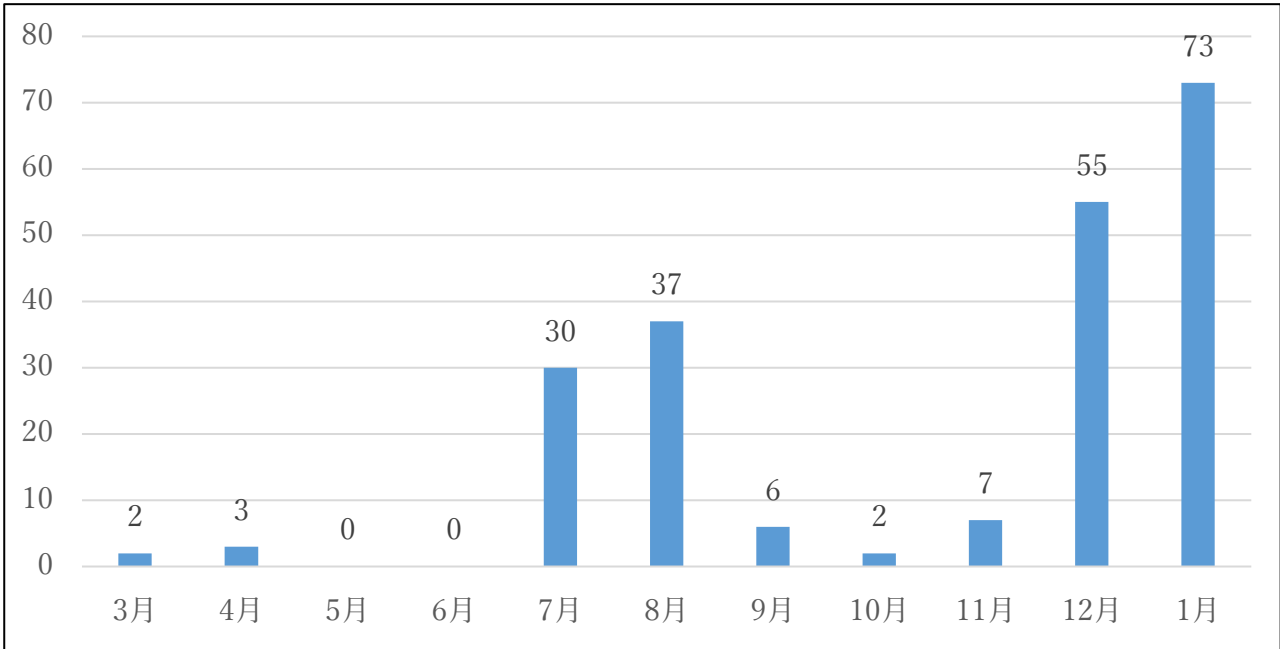
区分	2019年52週	2020年52週	前年との比較
北海道・東北地方	16,100 人	5 人	-16,095 人増
関東地方	36,978 人	13 人	-36,965 人増
中部地方	18,312 人	7 人	-18,305 人増
関西地方	16,461 人	27 人	-16,434 人増
中国地方	8,448 人	8 人	-8,440 人増
四国地方	3,316 人	0 人	-3,316 人増
九州・沖縄地方	15,387 人	9 人	-15,378 人増
計	115,002 人	69 人	-114,933 人増

※2019年52週とは12/23～12/29、2020年52週とは12/21～12/27

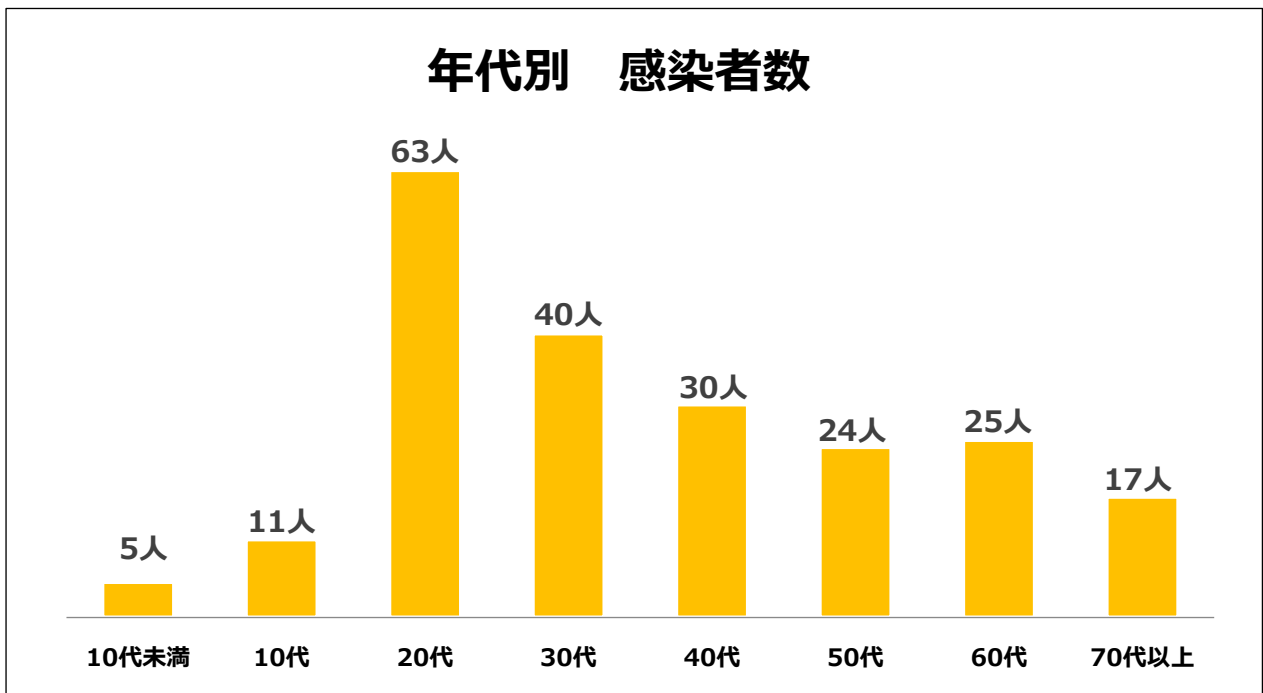
市内の感染状況について

1 感染者数：215 例（213 人）※1 月 13 日現在

2 月別の感染状況：

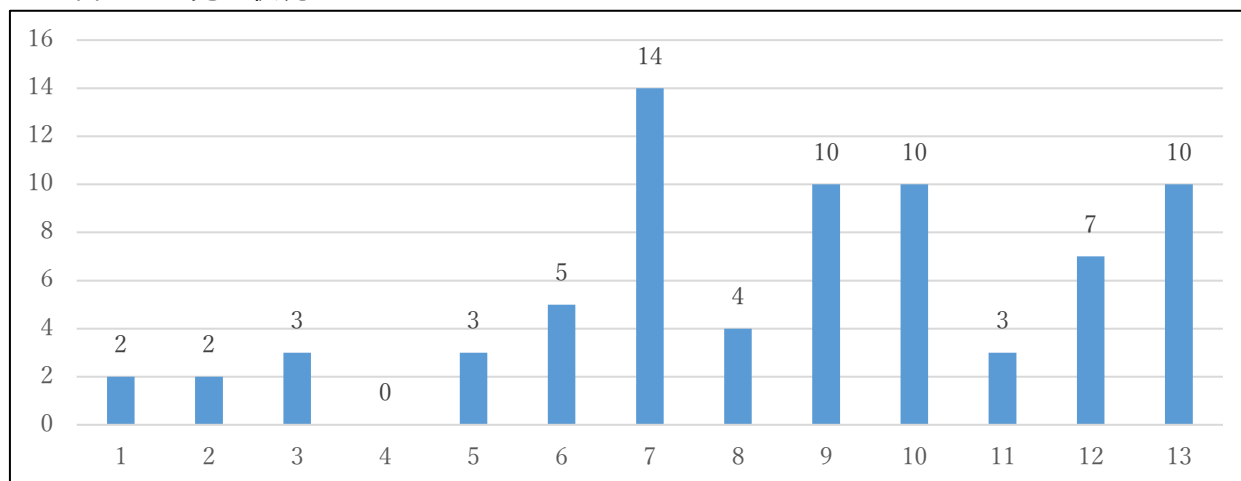


3 年代別の感染状況：



4 1月の感染者数

● 日ごとの発生状況



※1月における13日現在の新規陽性患者発生数：73人

5 直近1週間の市内新規陽性患者数

1月7日	1月8日	1月9日	1月10日	1月11日	1月12日	1月13日
14人	4人	10人	10人	3人	7人	10人

※直近1週間の合計：58人

6 直近1週間の市内新規陽性患者数の感染経路について

感染経路判明	感染経路不明
67.2%	32.8%