

## 第 4 2 回 飯塚市地域公共交通協議会

## 第 2 8 回 飯塚市地域公共交通会議

～平成 3 0 年度飯塚市コミュニティ交通の運行について～

---

第 1. 飯塚市コミュニティ交通の利用状況.....	1
----------------------------	---

平成 3 1 年 3 月 1 5 日

## 第1. 飯塚市コミュニティ交通の利用状況

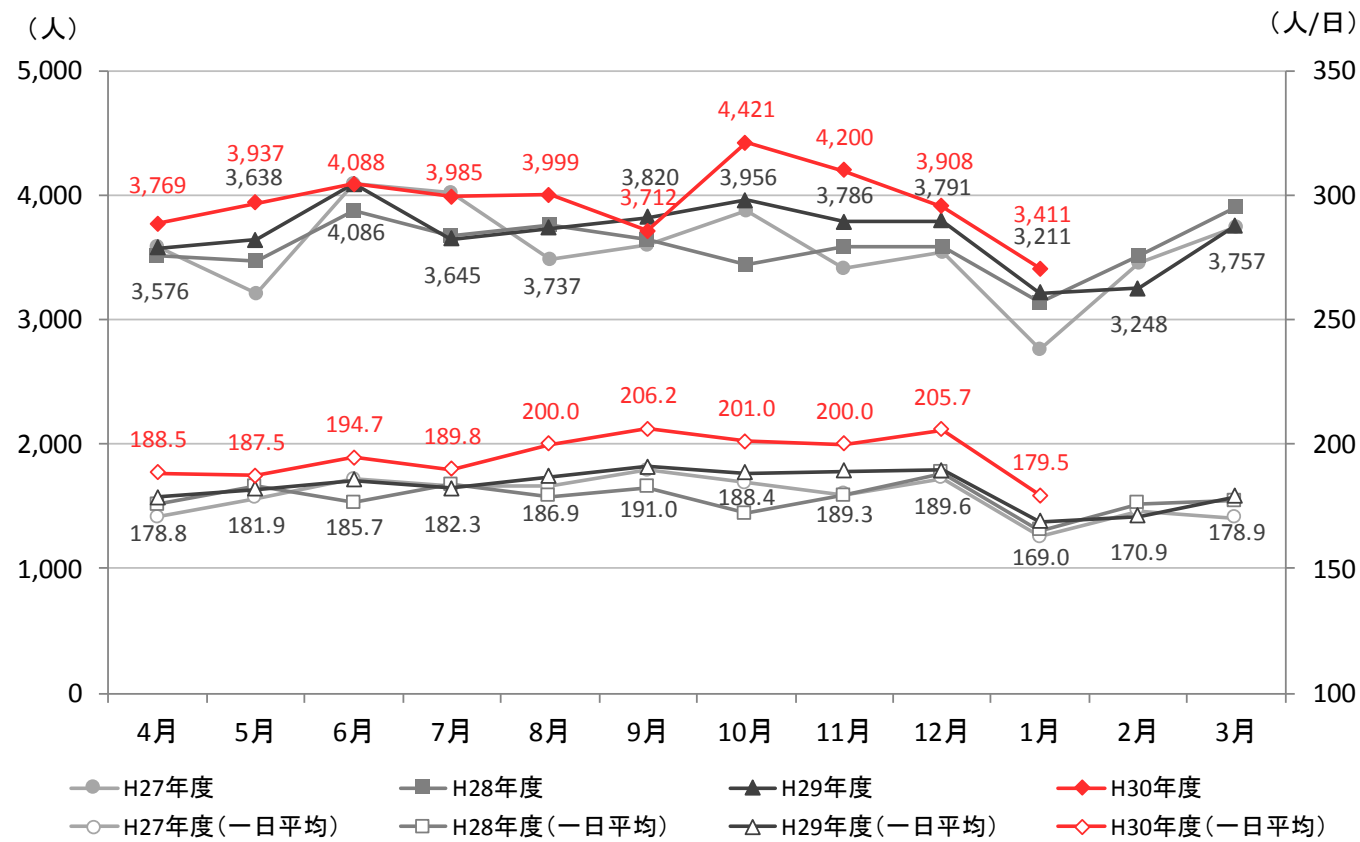
平成31年1月末現在における飯塚市コミュニティ交通の利用状況は次のとおりです。  
 ※グラフ上の数値は平成29年度と平成30年度のみ表示しています。

### 1. 予約乗合タクシー

#### (1) 市全体利用者数

・市全体<4~1月の合計利用者数>  
 (平成29年度) 37,246人 ⇒ (平成30年度) 39,430人  
 (前年より) +2,184人

⇒利用者数は前年より大きく増加している

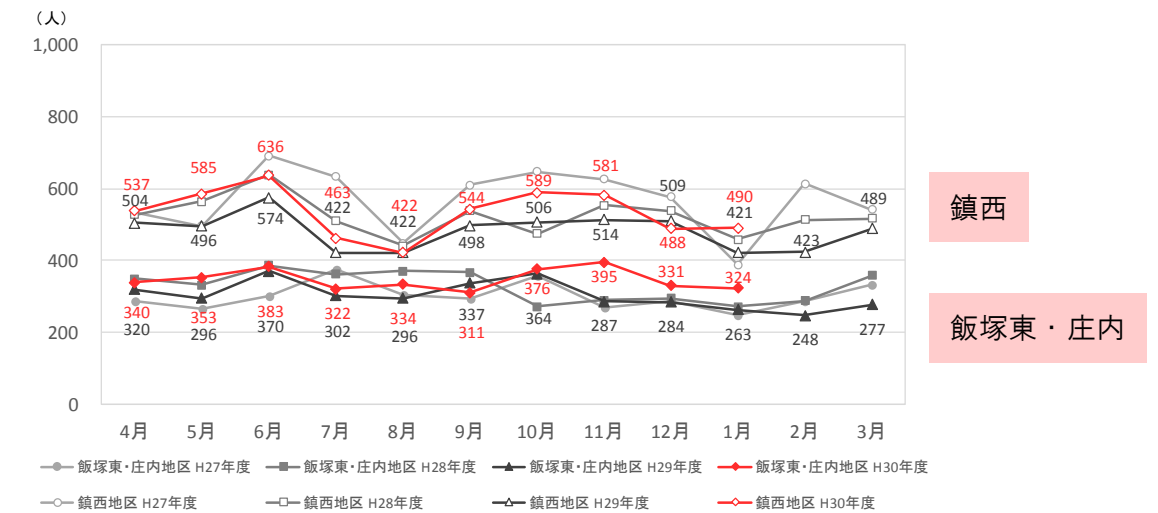


▲平成27~30年度 予約乗合タクシー 市全体 月別 利用者数

#### (2) 運行地区別利用者数

##### ① 飯塚東・庄内地区、鎮西地区

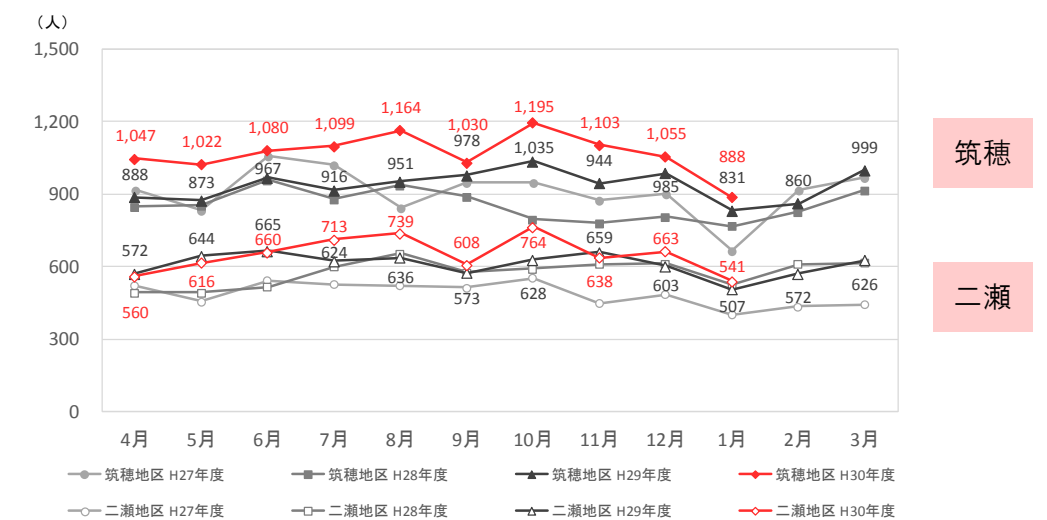
・飯塚東・庄内地区<4~1月の合計利用者数>  
 (平成29年度) 3,119人 ⇒ (平成30年度) 3,469人 (前年より) +350人  
 ・鎮西地区<4~1月の合計利用者数>  
 (平成29年度) 4,866人 ⇒ (平成30年度) 5,335人 (前年より) +469人



▲平成27~30年度 予約乗合タクシー 飯塚東・庄内地区、鎮西地区 月別 利用者数

##### ② 筑穂地区、二瀬地区

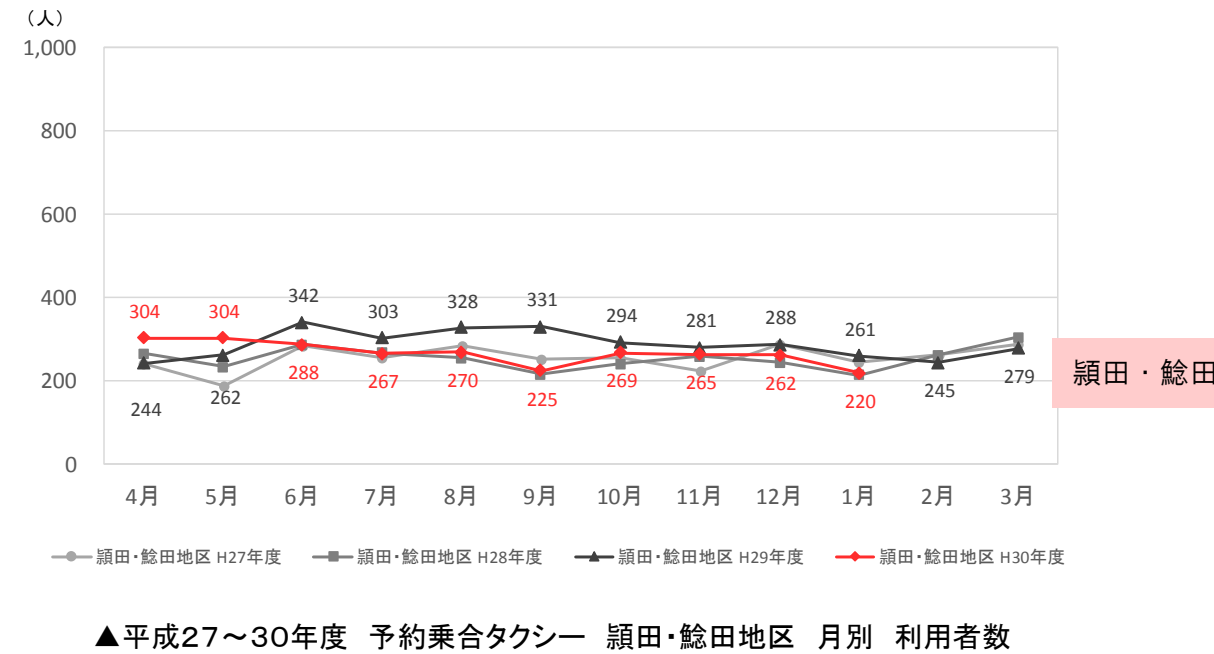
・筑穂地区<4~1月の合計利用者数>  
 (平成29年度) 9,368人 ⇒ (平成30年度) 10,683人 (前年より) +1,315人  
 ・二瀬地区<4~1月の合計利用者数>  
 (平成29年度) 6,111人 ⇒ (平成30年度) 6,502人 (前年より) +391人



▲平成27~30年度 予約乗合タクシー 筑穂地区、二瀬地区 月別 利用者数

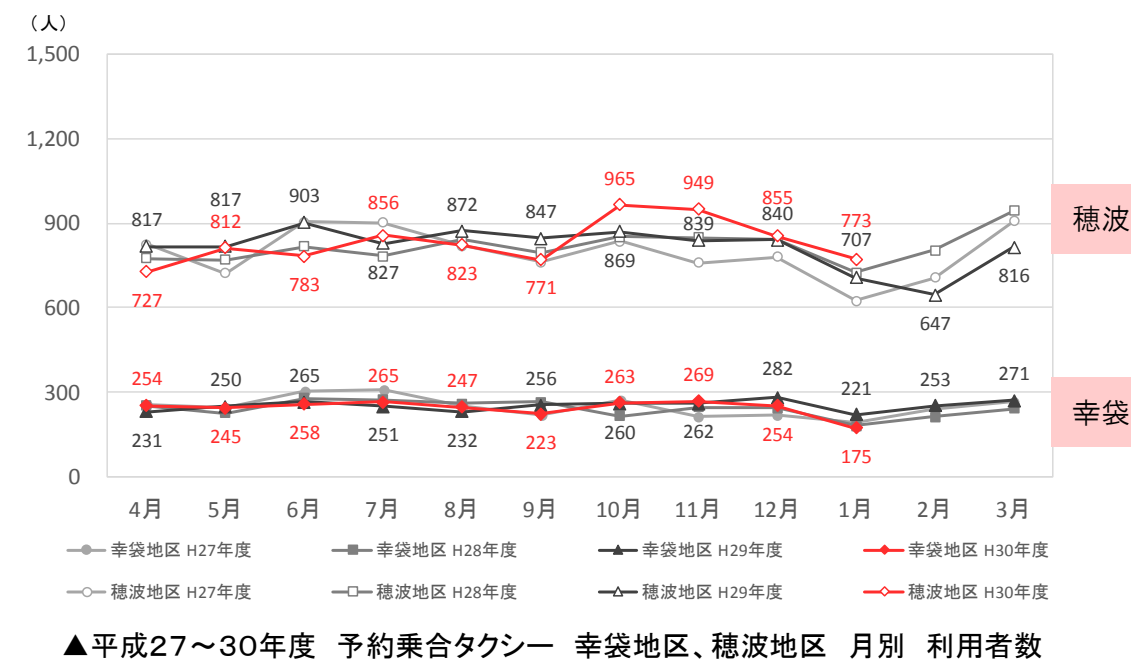
③ 穎田・鯉田地区

・ 穎田・鯉田地区<4~1月の合計利用者数>  
 (平成29年度) 2,934人 ⇒ (平成30年度) 2,674人 (前年より) ▲260人



④ 幸袋地区、穂波地区

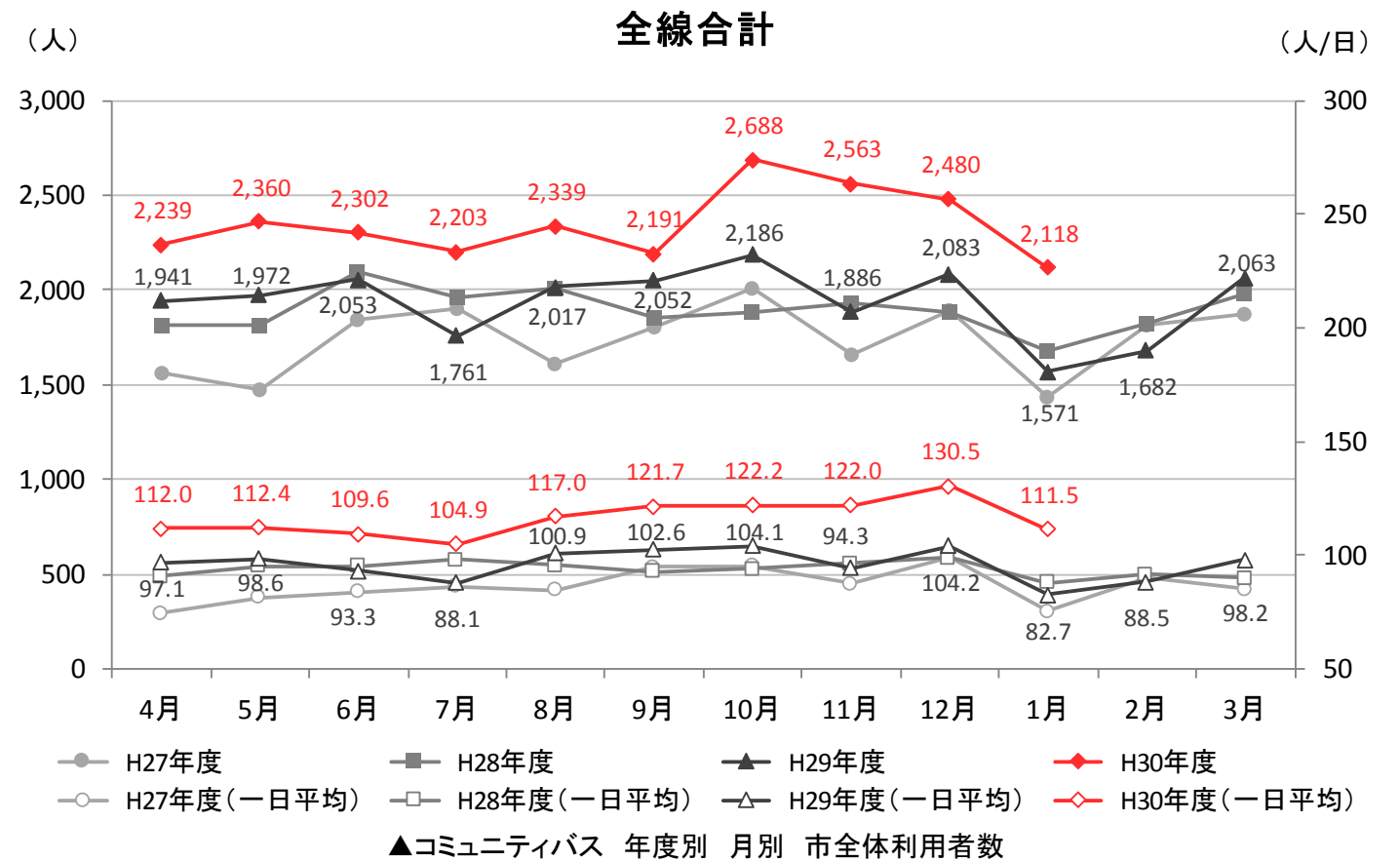
・ 幸袋地区<4~1月の合計利用者数>  
 (平成29年度) 2,510人 ⇒ (平成30年度) 2,453人 (前年より) ▲57人  
 ・ 穂波地区<4~1月の合計利用者数>  
 (平成29年度) 8,338人 ⇒ (平成30年度) 8,314人 (前年より) ▲24人



2. コミュニティバス

(1) 市全体利用者数

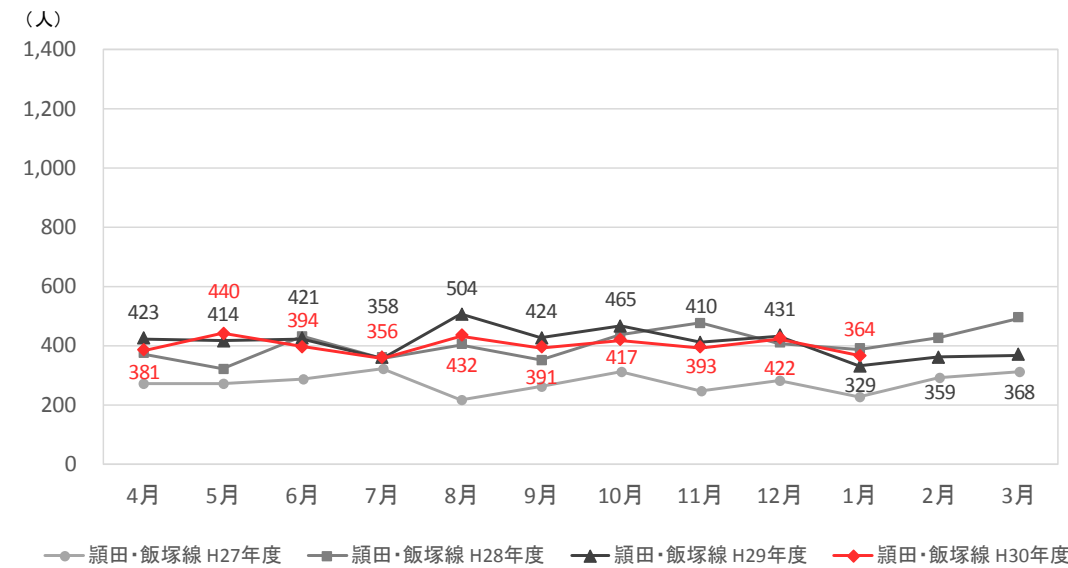
・ 市全体<4~1月の合計利用者数>  
 (平成29年度) 19,522人 ⇒ (平成30年度) 23,483人 (前年より) +3,961人  
 ⇒利用者数は前年より大きく増加している



(2) 路線別利用者数

① 穎田・飯塚線

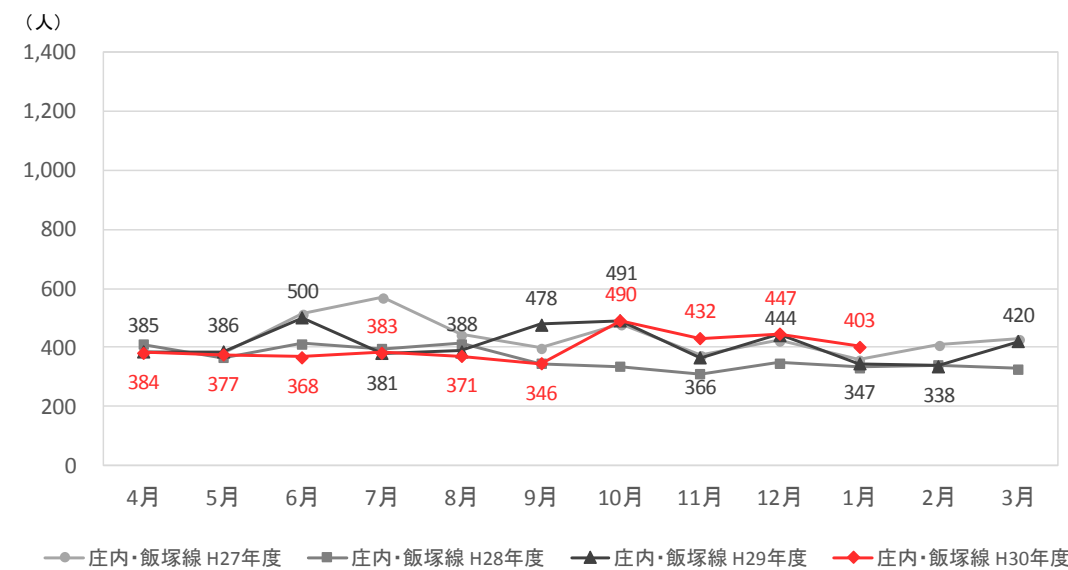
・ 穎田・飯塚線<4~1月の合計利用者数>  
 (平成29年度) 4,179人 ⇒ (平成30年度) 3,990人 (前年より) ▲189人



▲平成27~30年度 コミュニティバス穎田・飯塚線 月別 利用者数

② 庄内・飯塚線

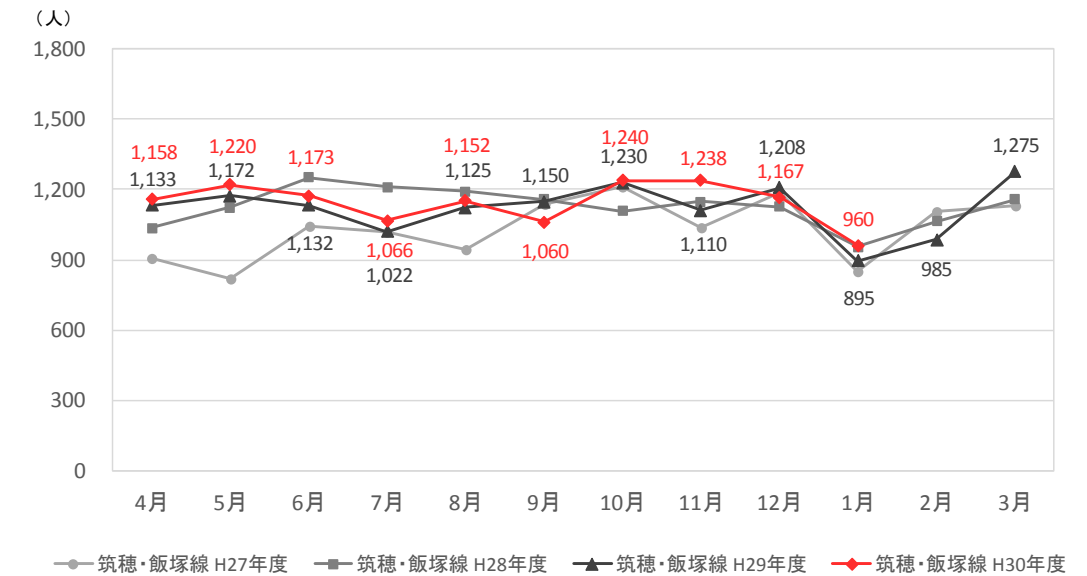
・ 庄内・飯塚線<4~1月の合計利用者数>  
 (平成29年度) 4,166人 ⇒ (平成30年度) 4,001人 (前年より) ▲165人



▲平成27~30年度 コミュニティバス庄内・飯塚線 月別 利用者数

③ 筑穂・飯塚線

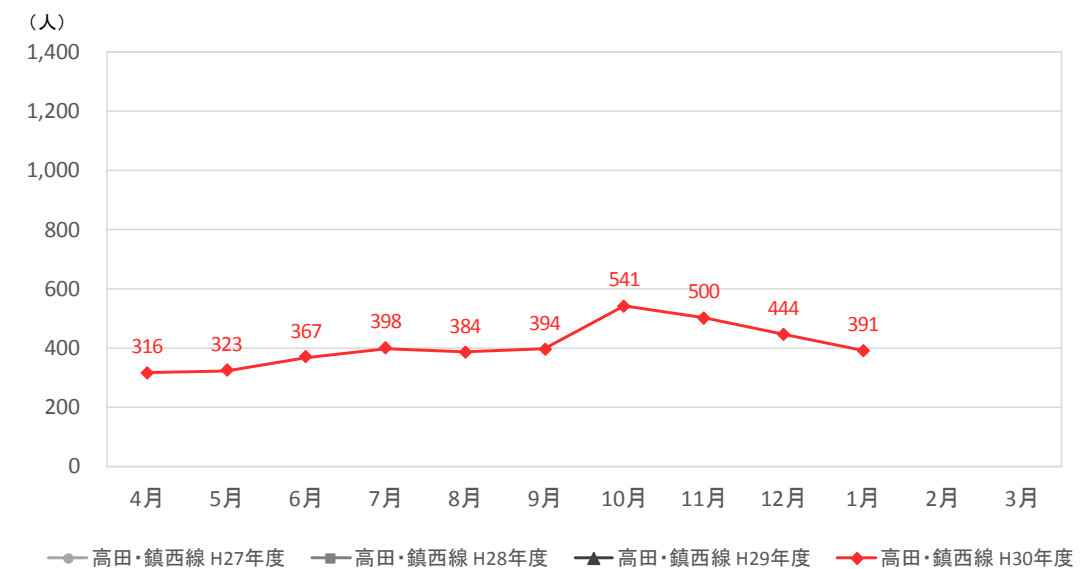
・ 筑穂・飯塚線<4~1月の合計利用者数>  
 (平成29年度) 11,177人 ⇒ (平成30年度) 11,434人 (前年より) +257人



▲平成27~30年度 コミュニティバス筑穂・飯塚線 月別 利用者数

④ 高田・鎮西線

・ 高田・鎮西線<4~1月の合計利用者数>  
 (平成30年度) 4,058人



▲平成30年度 コミュニティバス高田・鎮西線 月別 利用者数