

第30回 飯塚市地域公共交通協議会

第16回 飯塚市地域公共交通会議

～平成29年度以降の飯塚市コミュニティ交通の運行について～

第1. 飯塚市コミュニティ交通の利用状況について

第2. 飯塚市コミュニティ交通の運行事業費と市負担金について

平成28年10月13日

第1. 飯塚市コミュニティ交通の利用状況について

平成28年8月末現在における飯塚市コミュニティ交通の利用状況は以下のとおりである。

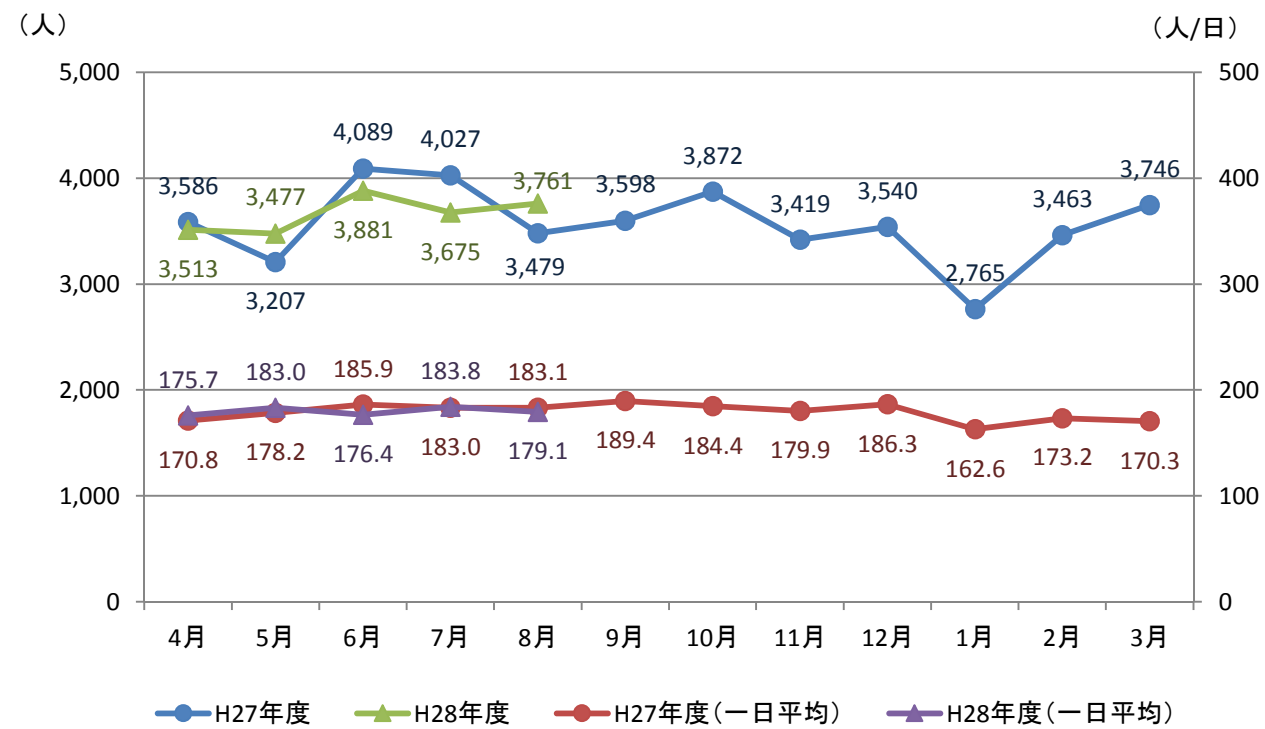
1. 予約乗合タクシー

(1) 市全体利用者数

・市全体<4~8月の合計利用者数>

(平成27年度) 18,388人 ⇒ (平成28年度) 18,307人 (前年比) $\Delta 81$ 人

⇒利用者数は**ほぼ前年並み**で推移している



(2) 運行地区別利用者数

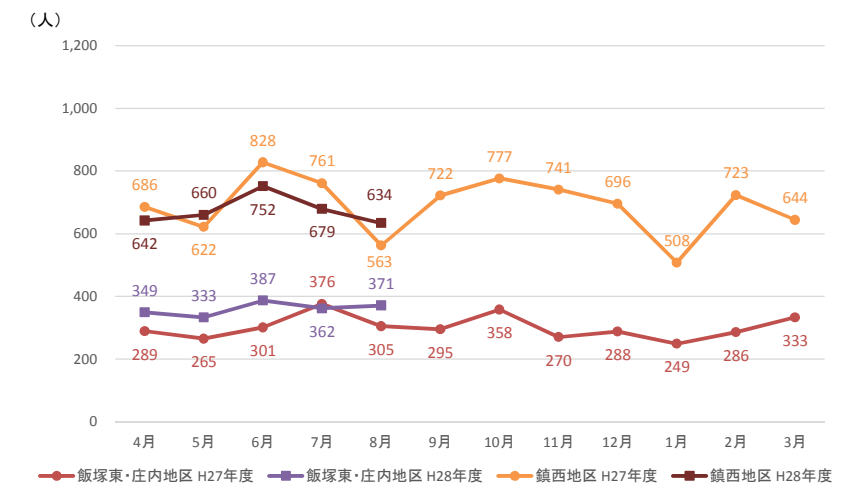
●飯塚東・庄内地区、鎮西地区

・飯塚東・庄内地区<4~8月の合計利用者数>

(平成27年度) 1,536人 ⇒ (平成28年度) 1,802人 (前年比) $+266$ 人

・鎮西地区<4~8月の合計利用者数>

(平成27年度) 3,460人 ⇒ (平成28年度) 3,367人 (前年比) $\Delta 93$ 人



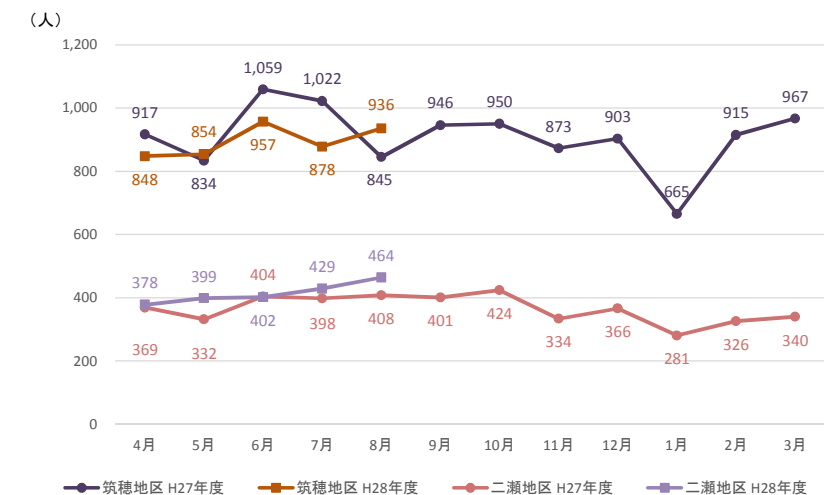
●筑穂地区、二瀬地区

・筑穂地区<4~8月の合計利用者数>

(平成27年度) 4,677人 ⇒ (平成28年度) 4,473人 (前年比) $\Delta 204$ 人

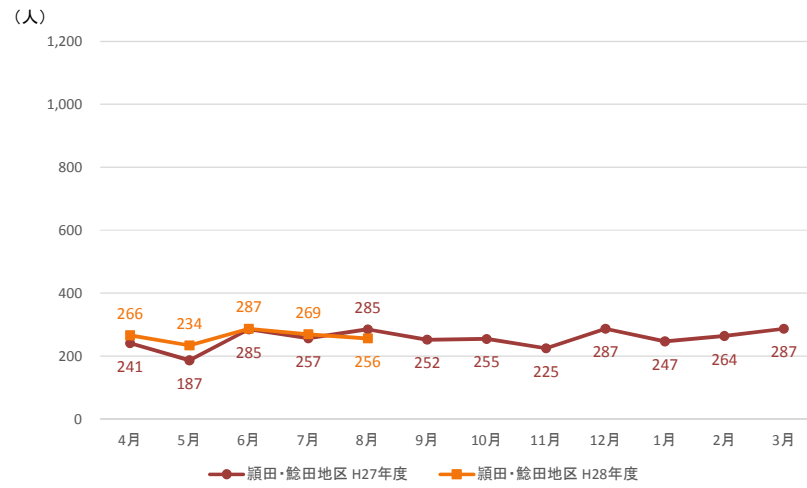
・二瀬地区<4~8月の合計利用者数>

(平成27年度) 1,911人 ⇒ (平成28年度) 2,072人 (前年比) $+161$ 人



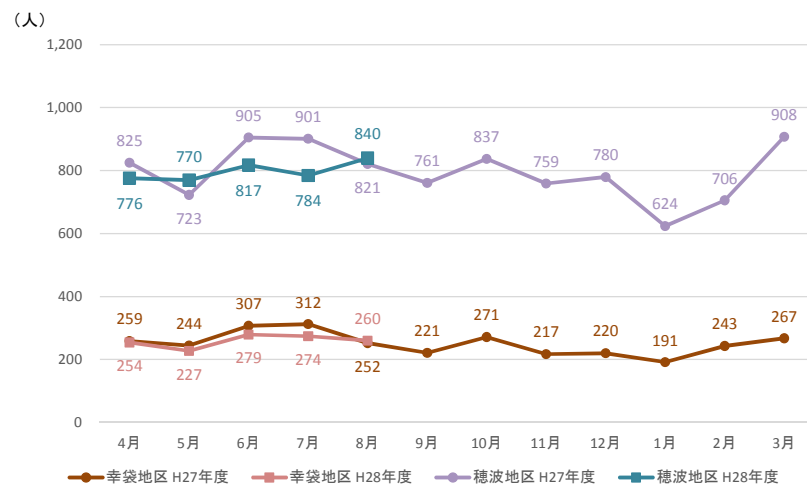
● 穎田・鯉田地区

・ 穎田・鯉田地区<4~8月の合計利用者数>
 (平成27年度) 1,255人 ⇒ (平成28年度) 1,312人 (前年比) +57人



● 幸袋地区、穂波地区

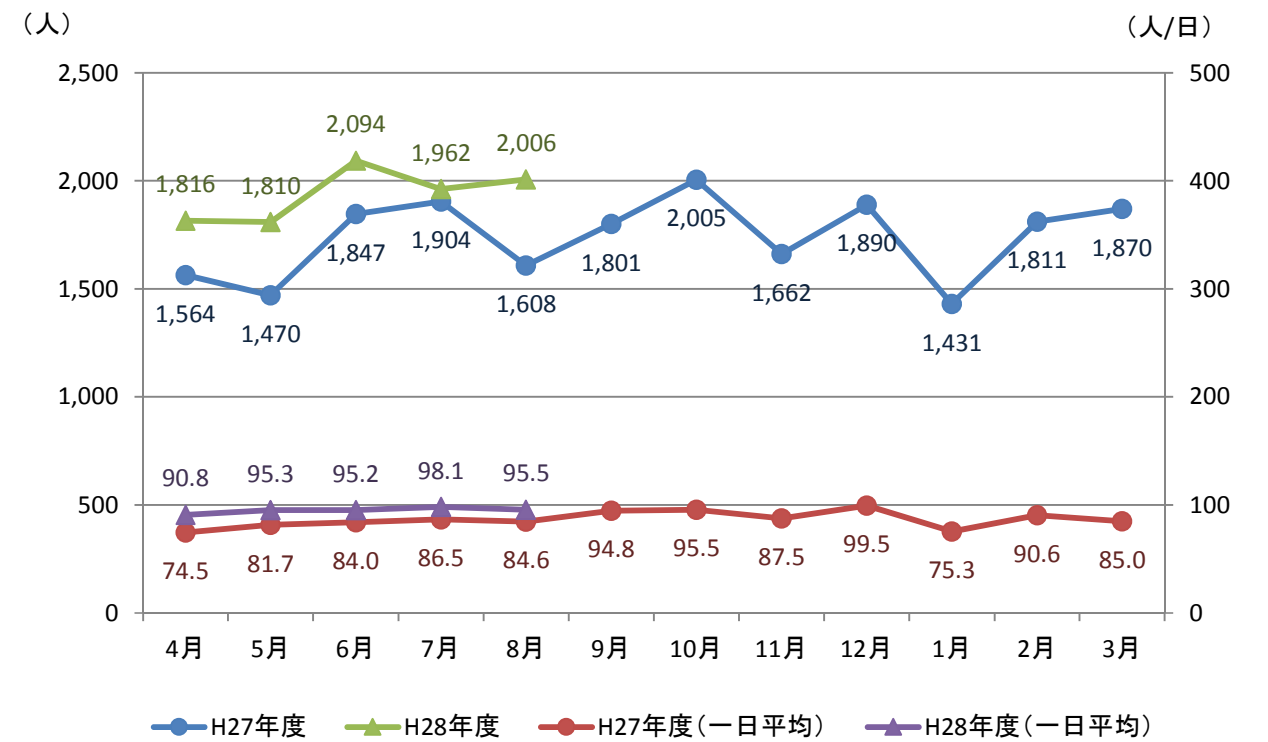
・ 幸袋地区<4~8月の合計利用者数>
 (平成27年度) 1,374人 ⇒ (平成28年度) 1,294人 (前年比) △80人
 ・ 穂波地区<4~8月の合計利用者数>
 (平成27年度) 4,175人 ⇒ (平成28年度) 3,987人 (前年比) △188人



2. コミュニティバス

(1) 市全体利用者数

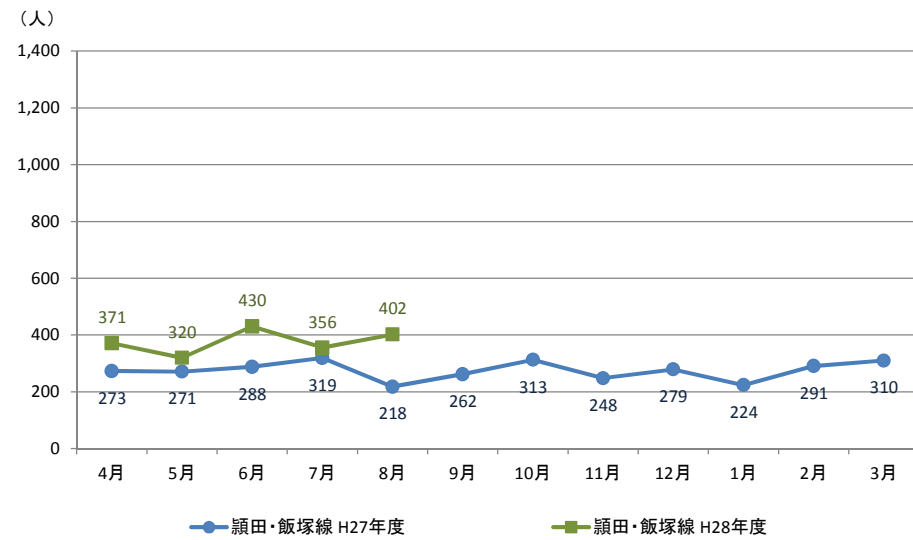
・ 市全体<4~8月の合計利用者数>
 (平成27年度) 8,393人 ⇒ (平成28年度) 9,688人 (前年比) +1,295人
 ⇒利用者数は前年より大幅に増加している



(2) 路線別利用者数

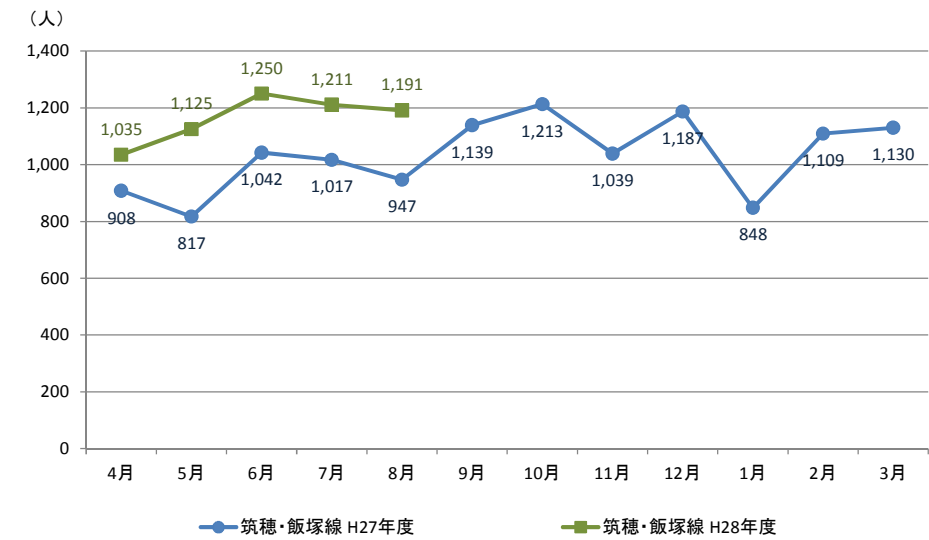
● 穎田・飯塚線

・ 穎田・飯塚線<4~8月の合計利用者数>
 (平成27年度) 1,369人 ⇒ (平成28年度) 1,879人 (前年比) +510人



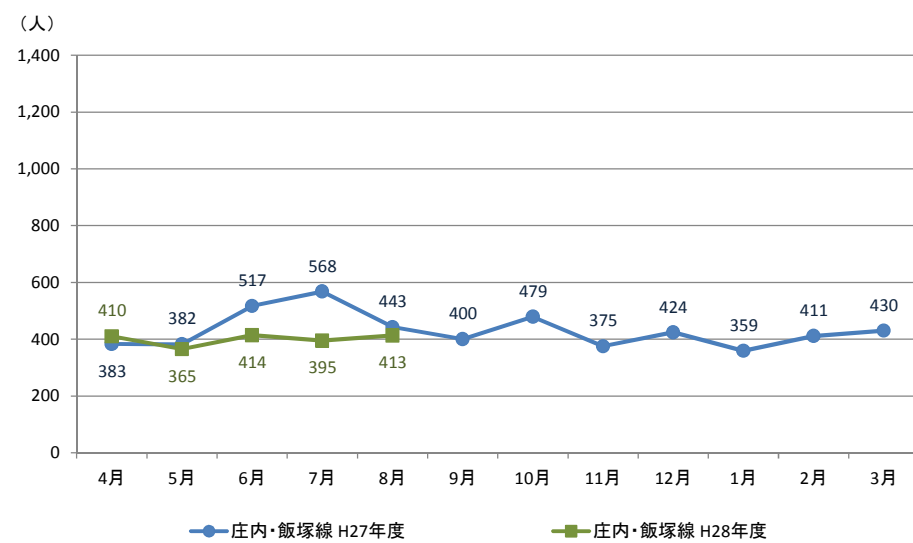
● 筑穂・飯塚線

・ 筑穂・飯塚線<4~8月の合計利用者数>
 (平成27年度) 4,731人 ⇒ (平成28年度) 5,812人 (前年比) +1,081人



● 庄内・飯塚線

・ 庄内・飯塚線<4~8月の合計利用者数>
 (平成27年度) 2,293人 ⇒ (平成28年度) 1,997人 (前年比) △296人



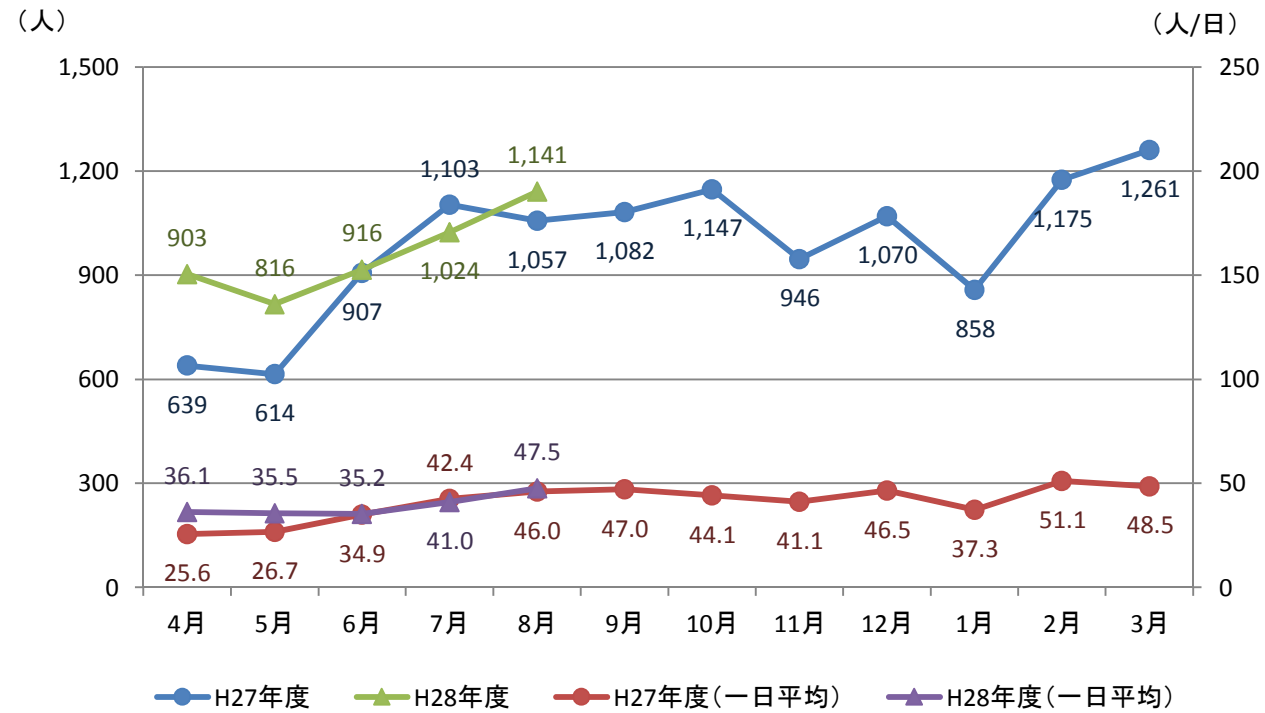
3. 街なか循環バス

(1) 市全体利用者数

・市全体＜4～8月の合計利用者数＞
 （平成27年度）4,320人 ⇒ （平成28年度）4,800人 （前年比）+480人

⇒利用者数は前年より増加している

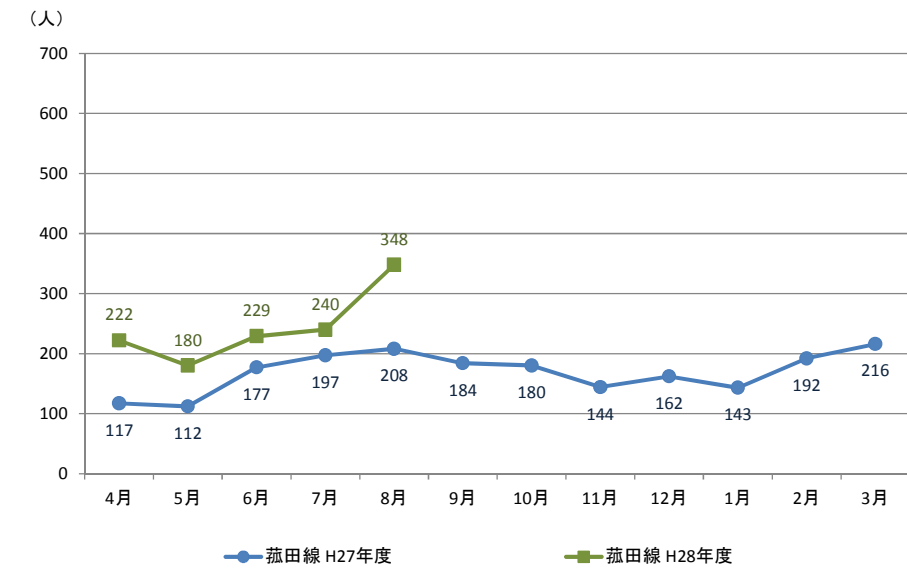
※運行開始直後で認知度が低かったために、平成27年4、5月の利用者が少ないことも影響



(2) 路線別利用者数

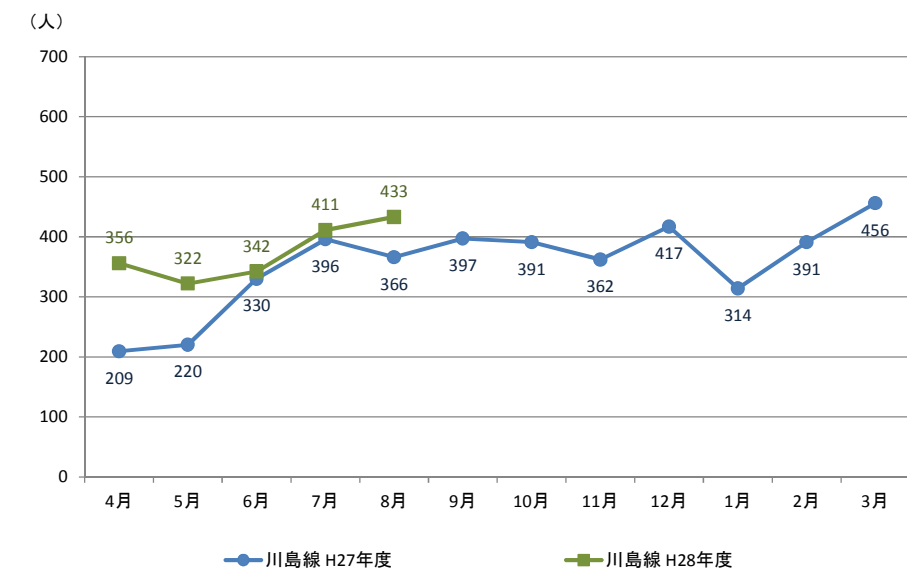
●菰田線

・菰田線＜4～8月の合計利用者数＞
 （平成27年度）811人 ⇒ （平成28年度）1,219人 （前年比）+408人



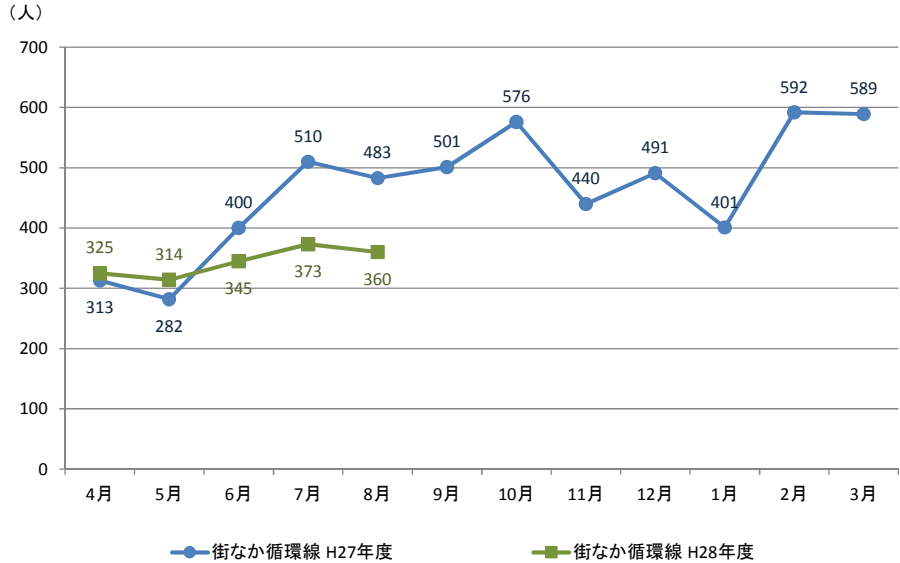
●川島線

・川島線＜4～8月の合計利用者数＞
 （平成27年度）1,521人 ⇒ （平成28年度）1,864人 （前年比）+343人



●街なか循環線

・街なか循環線<4~8月の合計利用者数>
 (平成27年度) 1,988人 ⇒ (平成28年度) 1,717人 (前年比) $\Delta 271$ 人

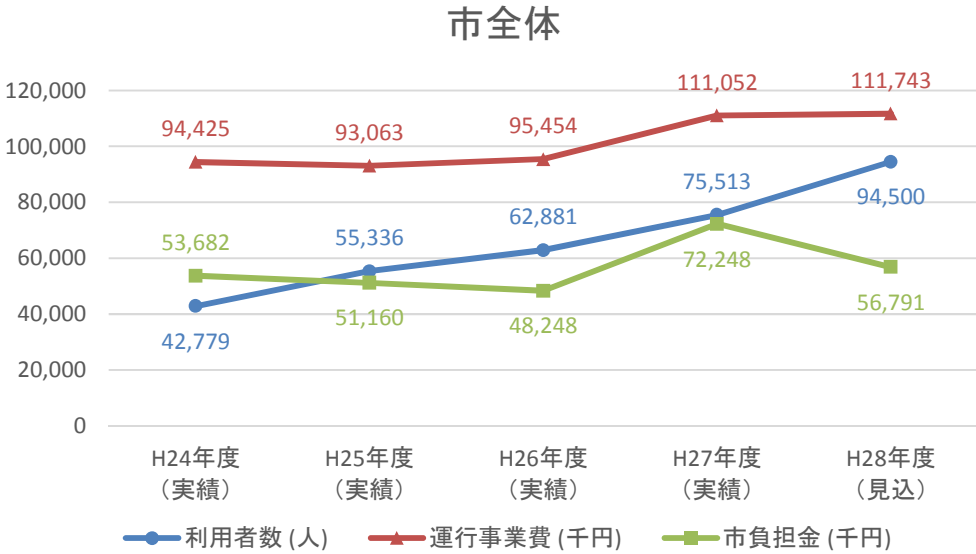


第2. 飯塚市コミュニティ交通の運行事業費と市負担金について

平成24年度から平成28年度における飯塚市コミュニティ交通の運行事業費と市負担金等の推移は以下のとおりである。なお平成28年度は見込値である。

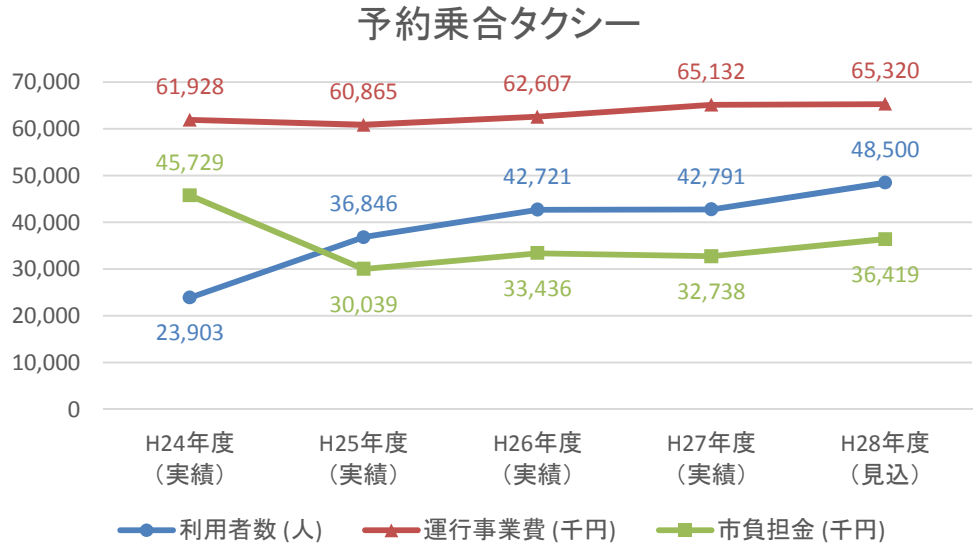
1. 市全体

項目	単位	H24年度 (実績)	H25年度 (実績)	H26年度 (実績)	H27年度 (実績)	H28年度 (見込)
予約乗合タクシー	利用者数 (人)	23,903	36,846	42,721	42,791	48,500
	運行事業費 (千円)	61,928	60,865	62,607	65,132	65,320
	運賃収入 (千円)	6,125	9,253	10,231	9,699	11,882
	補助金等 (千円)	10,074	21,572	18,939	22,696	17,019
	市負担金 (千円)	45,729	30,039	33,436	32,738	36,419
利用者1人平均経費(対運行事業費)	(円)	2,591	1,652	1,465	1,522	1,347
利用者1人平均経費(対市負担金)	(円)	1,913	815	783	757	751
コミュニティバス	利用者数 (人)	18,876	18,490	20,160	20,863	26,000
	運行事業費 (千円)	32,497	32,198	32,847	31,742	32,083
	運賃収入 (千円)	3,372	3,176	3,225	3,313	4,238
	補助金等 (千円)	21,172	7,901	14,811	1,400	13,923
	市負担金 (千円)	7,953	21,121	14,812	27,029	13,922
利用者1人平均経費(対運行事業費)	(円)	1,722	1,741	1,629	1,521	1,234
利用者1人平均経費(対市負担金)	(円)	421	1,142	735	1,296	535
街なか循環バス	利用者数 (人)	-	-	-	11,859	20,000
	運行事業費 (千円)	-	-	-	14,178	14,339
	運賃収入 (千円)	-	-	-	896	1,440
	補助金等 (千円)	-	-	-	800	6,450
	市負担金 (千円)	-	-	-	12,481	6,449
利用者1人平均経費(対運行事業費)	(円)	-	-	-	1,196	717
利用者1人平均経費(対市負担金)	(円)	-	-	-	1,052	322
合計	利用者数 (人)	42,779	55,336	62,881	75,513	94,500
	運行事業費 (千円)	94,425	93,063	95,454	111,052	111,743
	運賃収入 (千円)	9,497	12,429	13,456	13,908	17,560
	補助金等 (千円)	31,246	29,473	33,750	24,896	37,392
	市負担金 (千円)	53,682	51,160	48,248	72,248	56,791
利用者1人平均経費(対運行事業費)	(円)	2,207	1,682	1,518	1,471	1,182
利用者1人平均経費(対市負担金)	(円)	1,255	925	767	952	601

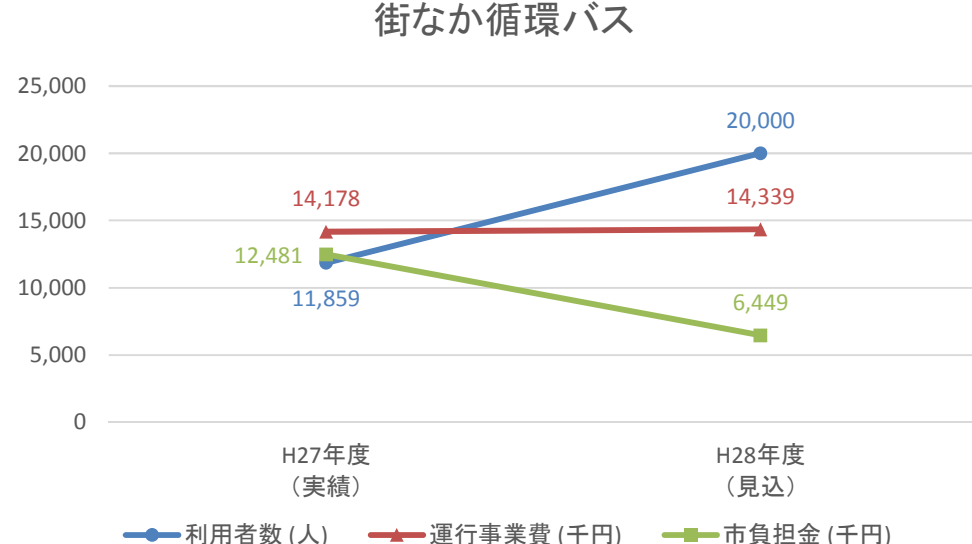


2. 交通機関別

(1) 予約乗合タクシー



(3) 街なか循環バス



(2) コミュニティバス

