

# マイナンバーカードを使って

## コンビニで

### 簡単・便利に証明書を取得！



#### 必要なもの

### マイナンバーカード

※「利用者証明用電子証明書」がついたもの。

※市民カード、住民基本台帳カードは利用できません。



#### コンビニで取得できる証明書

- ① 住民票の写し  
(マイナンバー、住民票コードが記載された住民票は発行できません)
- ② 印鑑登録証明書
- ③ 所得証明書
- ④ 所得課税証明書
- ⑤ 非課税証明書
- ⑥ 納税証明書 (車検用は発行不可)
- ⑦ 固定資産評価証明書
- ⑧ 固定資産公課証明書
- ⑨ 戸籍謄抄本
- ⑩ 戸籍の附票の写し

各1通 300円  
※⑨戸籍謄抄本は450円

※証明書の内容によっては、コンビニで発行できないものもあります。詳しくはお問い合わせください。

#### 対象のコンビニ・店舗

対応のコピー機が設置してある

#### 全国の

- セブン-イレブン
- ローソン
- ファミリーマート
- ミニストップ
- イオン九州
- イオン北海道
- イオンストア九州
- 平和堂グループ
- コミュニティ・ストア
- 山陽マルナカ
- 丸久グループ

#### 利用時間

- 左記①～⑧は  
毎日 朝 6 : 30～深夜 23 : 00
- 左記⑨⑩は  
平日 朝 9 : 00～夕方 17 : 00

※ただし、年末年始、メンテナンス時(緊急時等)を除く。



# コンビニで証明書を取得する方法


マルチコピー機のメニューの「行政サービス」を押してください。  
同意事項に「同意する」ボタンを選択すると、次の画面に移ります。

1

マルチコピー機付近のカード置き場に  
マイナンバーカードを置きます。

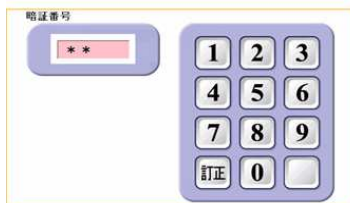
2

「証明書交付サービス」を選択します。



3

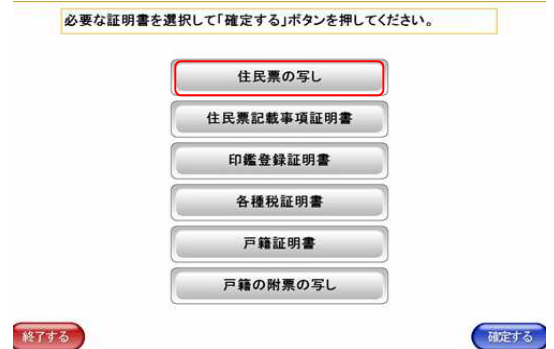
4ケタの暗証番号  
(利用者証明用電子証明書) を入力  
します。



入力後、マイナンバーカードを取り  
外します。

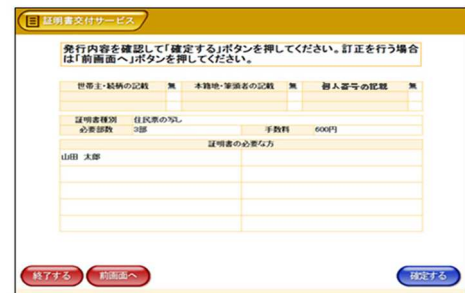
4

ご希望の証明書を選択し、確定ボタン  
を押して下さい。



5

画面に従って入力していくと、最後に  
確認画面が表示されます。  
間違いがなければ確定を押して下さい。



6

手数料を入金すると、証明書が印刷  
されて、領収書が発行されます。

※お忘れ物がないようご注意ください。

※音声案内が流れますので、必ず音声  
停止ボタンを押してください。



上記は住民票の画面ですが、その他  
の証明書についても同様の操作で  
取得することができます。