

令和6年度 公営企業会計当初予算資料

飯塚市水道事業会計予算

飯塚市工業用水道事業会計予算

飯塚市下水道事業会計予算

飯塚市立病院事業会計予算

No.	資料名	頁
1	水道事業 推移表（令和2～6年度）	3
2	水道事業会計予算 総括表	4
3	水道事業 工事計画概要	5
4	工業用水道事業会計予算 総括表	30
5	下水道事業 推移表（令和2～6年度）	31
6	下水道事業会計予算 総括表	32
7	下水道事業 工事計画概要	33
8	市立病院事業会計予算 総括表	36
9	当初予算概要書	37
10	市債状況表	44

水道事業 推移表 (令和2～6年度)

区分	年度	単位	2年度		3年度		4年度		5年度		6年度	
			決算	前年比 (%)	決算	前年比 (%)	決算	前年比 (%)	決算見込	前年比 (%)	当初予定	前年比 (%)
行政区域内人口 A		人	126,964	99.0	125,945	99.2	125,159	99.4	124,962	99.8	124,090	99.3
給水戸数		戸	59,281	101.0	59,671	100.7	59,910	100.4	59,944	100.1	60,274	100.6
給水人口 B		人	123,187	99.1	122,207	99.2	121,468	99.4	121,291	99.9	120,442	99.3
普及率 C=B/A		%	97.03	-	97.03	-	97.05	-	97.06	-	97.06	-
年間総配水量 D		m ³	14,373,807	98.3	14,297,905	99.5	14,260,816	99.7	14,132,426	99.1	14,204,067	100.5
1日平均配水量		m ³	39,380	98.3	39,172	99.5	39,071	99.7	38,613	98.8	38,915	100.8
1日1人平均配水量		ℓ	320	99.4	321	100.3	322	100.3	318	98.8	323	101.6
年間有収水量 E		m ³	12,582,626	99.4	12,460,822	99.0	12,250,728	98.3	12,069,616	98.5	12,130,274	100.5
有収率 F=E/D		%	87.54	-	87.15	-	85.90	-	85.40	-	85.40	-
職員数		人	[2] 29	100.0	[3] 28	96.6	[3] 26	92.9	[1] 27	103.8	[1] 28	103.7
収益的収入	(1) 給水収益(水道料金)	千円	1,760,967	98.3	1,751,328	99.5	2,339,456	133.6	2,314,972	99.0	2,340,175	101.1
	(2) その他の収益	千円	238,551	88.4	310,982	130.4	304,445	97.9	381,867	125.4	303,321	79.4
	* 水道事業収益(計)	千円	1,999,518	97.0	2,062,310	103.1	2,643,901	128.2	2,696,839	102.0	2,643,496	98.0
	(1 m ³ 当りの供給単価)	円	(139.95)	99.0	(140.55)	100.4	(190.96)	135.9	(191.80)	100.4	(192.92)	100.6
収益的支出	(1) 人件費	千円	153,992	96.3	162,260	105.4	153,487	94.6	135,366	88.2	138,068	102.0
	(2) 動力費(電力料金)	千円	139,655	93.4	151,482	108.5	192,692	127.2	188,630	97.9	203,141	107.7
	(3) 薬品費(浄水用薬品)	千円	24,003	126.8	32,753	136.5	32,587	99.5	1,050	3.2	5,213	496.5
	(4) 減価償却費	千円	949,954	104.7	971,064	102.2	985,894	101.5	1,003,785	101.8	1,038,923	103.5
	(5) 支払利息	千円	133,177	88.6	125,150	94.0	118,425	94.6	115,590	97.6	123,331	106.7
	(6) その他の費用	千円	701,553	94.5	737,223	105.1	773,031	104.9	1,147,521	148.4	1,038,383	90.5
	* 水道事業費用(計)	千円	2,102,334	98.8	2,179,932	103.7	2,256,116	103.5	2,591,942	114.9	2,547,059	98.3
	給水原価 (1 m ³ 当り)	円	1,870,915	99.6	1,934,082	103.4	1,976,285	102.2	2,080,961	105.3	2,304,505	110.8
	円	(148.68)	100.1	(155.21)	104.4	(161.32)	103.9	(172.41)	106.9	(189.98)	110.2	
純利益又は△純損失	千円	△ 102,816	-	△ 117,622	-	387,785	-	104,897	-	96,437	-	

*消費税を含まない

* [] 内は再任用職員の外書き

令和6年度水道事業会計予算総括表

(単位:千円)

予算第3条 収益的収入及び支出				予算第4条 資本的収入及び支出											
支 出			収 入			支 出			収 入						
款 項 目	5 年 度 当初予算	6 年 度 当初予算	増 △ 減	款 項 目	5 年 度 当初予算	6 年 度 当初予算	増 △ 減	款 項 目	5 年 度 当初予算	6 年 度 当初予算	増 △ 減	款 項 目	5 年 度 当初予算	6 年 度 当初予算	増 △ 減
水道事業費用	2,824,078	2,689,032	△ 135,046	水道事業収益	2,960,733	2,883,130	△ 77,603	資本的支出	2,003,404	2,241,076	237,672	資本的収入	774,304	1,054,855	280,551
1 営業費用	2,645,341	2,487,878	△ 157,463	1 営業収益	2,777,076	2,696,970	△ 80,106	1 改良事業費	1,362,171	1,269,183	△ 92,988	1 企業債	560,700	546,000	△ 14,700
(1) 原水及び浄水費	1,061,994	994,204	△ 67,790	(1) 給水収益	2,583,888	2,574,192	△ 9,696	(1) 配水施設改良費	689,700	560,807	△ 128,893	2 国庫補助金	82,974	164,959	81,985
(2) 配水及び給水費	239,163	220,742	△ 18,421	(2) 受託工事収益	148,117	61,564	△ 86,553	(2) 諸施設改良費	497,086	572,310	75,224	3 他会計補助金	16,769	16,854	85
(3) 受託工事費	147,703	59,428	△ 88,275	(3) その他の営業収益	45,071	61,214	16,143	(3) 調査費	88,816	48,954	△ 39,862	4 納付金	79,821	58,062	△ 21,759
(4) 業務費	57,174	28,599	△ 28,575	2 営業外収益	183,655	186,158	2,503	(4) 事務費	86,569	87,112	543	5 負担金	34,039	268,979	234,940
(5) 総係費	100,024	105,980	5,956	(1) 受取利息	22	30	8	2 新設事業費	58,940	34,002	△ 24,938	6 固定資産売却代金	1	1	0
(6) 減価償却費	996,781	1,038,923	42,142	(2) 他会計補助金	5,403	4,566	△ 837	(1) 配水施設新設費	10,000	10,000	0				
(7) 資産減耗費	42,501	40,001	△ 2,500	(3) 負担金	13,509	14,238	729	(2) 諸施設新設費	21,000	0	△ 21,000				
(8) その他営業費用	1	1	0	* (4) 長期前受金額戻入	164,158	166,474	2,316	(3) 固定資産購入費	27,940	24,002	△ 3,938				
2 営業外費用	157,836	180,253	22,417	(5) 雑収益	563	850	287	3 浄配水施設整備事業費	6,000	363,096	357,096				
(1) 支払利息	115,805	123,331	7,526	3 特別利益	2	2	0	(1) 原水及び浄水施設費	700	363,096	362,396				
(2) 久保白ダム管理費	15,854	16,029	175	(1) 固定資産売却益	1	1	0	(2) 用地及び補償費	5,300	0	△ 5,300				
(3) 負担金	8,521	8,163	△ 358	(2) 過年度損益修正	1	1	0	4 企業債償還金	516,441	509,648	△ 6,793				
(4) 雑支出	1	1	0					5 負担金	37,812	37,597	△ 215				
(5) 消費税及び地方消費税	17,655	32,729	15,074					6 国庫補助金返還	2,040	7,550	5,510				
3 特別損失	901	901	0					7 予備費	20,000	20,000	0				
(1) 固定資産売却損	1	1	0												
(2) 過年度損益修正損	900	900	0												
4 予備費	20,000	20,000	0												

資本的収入額が資本的支出額に対して不足する額	5 年 度	6 年 度	増 △ 減
	1,229,100	1,186,221	△ 42,879

資本的収支不足額を補填する財源			
区 分	5 年 度	6 年 度	増 △ 減
当年度分消費税及び地方消費税資本的収支調整額	102,661	97,661	△ 5,000
建設改良積立金	0	150,000	150,000
減価積立金	0	0	0
過年度分損益勘定留保資金	970,760	996,923	26,163
当年度分損益勘定留保資金	872,924	912,750	39,826
計	1,946,345	2,157,334	210,989
補填財源資本収支過不足額	717,245	971,113	253,868

令和6年度損益計算内訳表			
区 分	予 算 額	消 費 税	差 引
収入	2,883,130	239,634	2,643,496
支出	2,689,032	141,973	2,547,059
当年度純利益			96,437
			(前年度純利益※当初 33,994)

剰余金処分計算表		
当年度純損益	繰越利益剰余金	未処分利益剰余金
96,437	354,897	451,334

令和6年度 水道事業 工事計画概要 (資本的支出)

図面 番号 頁	項・目	工事名	場所	概要	工事期間												予算書 頁	備考	
					4	5	6	7	8	9	10	11	12	1	2	3			
1	9	改良事業費 配水施設 改良費	幸袋・中地区 配水管 布設替工事	幸袋・中	φ250 14.3 m φ200 32.5 m φ150 194.3 m φ100 139.7 m													34	
2	10	改良事業費 配水施設 改良費	目尾地区配水管 布設替工事	目尾	φ200 12.0 m φ100 716.1 m φ75 11.5 m													〃	
3	11	改良事業費 配水施設 改良費	南尾・平恒1号線 配水管布設替工事	平恒	φ100 493.0 m φ75 18.5 m													〃	
4	12	改良事業費 配水施設 改良費	飯塚地区配水管 布設替工事	飯塚	φ150 225.7 m φ100 7.1 m φ75 5.5 m													〃	
5	13	改良事業費 配水施設 改良費	太郎丸地区配水管 布設替工事	太郎丸	φ75 574.0 m φ50 3.4 m													〃	
6	14	改良事業費 配水施設 改良費	松本1号線配水管 布設替工事	鯉田	φ200 229.1 m φ150 12.8 m													〃	
7	15	改良事業費 配水施設 改良費	鯉田浄水場 集中監視装置外1件 改良工事	大日寺	送水ポンプ制御盤 計装盤 ポンプ井水位計													〃	債務負担行為 工期R5.6 ～ R7.3

図面 番号 頁		項・目	工事名	場所	概要	工事期間										予算書 頁	備考						
						4	5	6	7	8	9	10	11	12	1			2	3				
8	16	改良事業費 配水施設 改良費	大分地区配水管 布設替工事	大分	φ 100 27.0 m φ 50 63.0 m φ 40 50.0 m φ 25 20.0 m																	34	
9	17	改良事業費 配水施設 改良費	中地区配水管 布設替工事	中	φ 200 91.7 m φ 150 32.3 m																	〃	
10	18	改良事業費 配水施設 改良費	菰田地区配水幹線 布設替工事	菰田・ 菰田西	φ 300 320.9 m撤去 φ 100 13.7 m撤去																	〃	
11	19	改良事業費 配水施設 改良費	弁分地区配水管 布設替工事	弁分	φ 75 339.7 m																	〃	
12	20	改良事業費 配水施設 改良費	棕本地区配水管 布設替工事	棕本	φ 75 44.3 m φ 50 48.4 m φ 25 62.7 m																	〃	
13	21	改良事業費 配水施設 改良費	佐與地区配水管 布設替工事	佐與	φ 75 88.0 m																	〃	
14	22	改良事業費 諸施設 改良費	鯉田浄水場 集中監視装置外 1 件 改良工事	鯉田	集中監視装置 急速ろ過池動力制御盤 計装設備																	〃	債務負担行為 工期R5.6 ～ R7.3

図面 番号	頁	項・目	工事名	場所	概要	工事期間										予算書 頁	備考		
						4	5	6	7	8	9	10	11	12	1			2	3
15	23	改良事業費 諸施設 改良費	網分配水池送水管 布設替工事	網分	φ 250 350.0 m			■	■	■	■	■	■					34	
16	24	改良事業費 諸施設 改良費	太郎丸浄水場 1・2系統 フロキュレーター 改良工事	太郎丸	中間軸・G1シール 攪拌軸スリーブ 軸受メタル			■	■	■	■	■	■	■	■	■	■	〃	
17	25	改良事業費 諸施設 改良費	鯉田共同浄水場 濁度計 改良工事	鯉田	濁度計 2台			■	■	■	■	■	■	■	■	■	■	〃	
18	26	改良事業費 諸施設 改良費	鯉田共同取水場 1・2号吐出弁 改良工事	鯉田	電動弁 φ 200 2台 逆止弁 φ 200 2台			■	■	■	■	■	■	■	■	■	■	〃	
19	27	改良事業費 諸施設 改良費	岩崎浄水場 膜ろ過制御装置 改良工事	嘉麻市 岩崎	制御装置 1式 操作パネル 1式			■	■	■	■	■	■	■	■	■	■	〃	
20	24	改良事業費 諸施設 改良費	太郎丸浄水場 フラッシュミキサー 改良工事	太郎丸	減速機 1台			■	■	■	■	■	■	■	■	■	■	〃	
21	28	改良事業費 諸施設 改良費	古川水源地 取水ポンプ 改良工事	楽市	水中ポンプ40A 1台			■	■	■	■	■	■	■	■	■	■	〃	

図面 番号 頁		項・目	工事名	場所	概要	工事期間												予算書 頁	備考
						4	5	6	7	8	9	10	11	12	1	2	3		
22	29	浄配水 施設整備費 原水及び 浄水施設費	津原導水管 布設替工事	久保白 津原	φ 500 388.2 m 不断水T字管 φ 1350×500 1基 不断水仕切弁 φ 1350 1基													35	



2

目尾地区配水管布設替工事

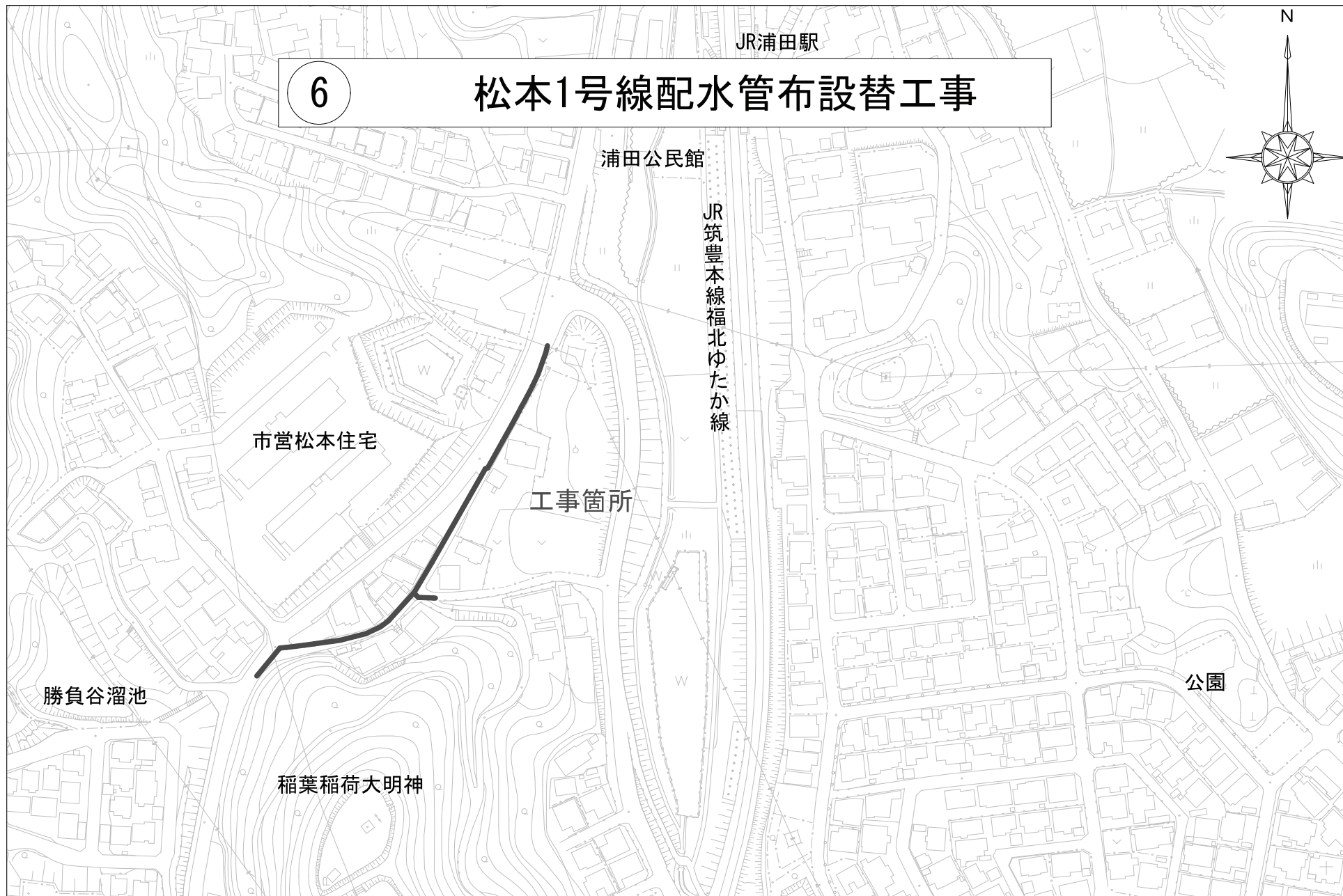






5 太郎丸地区配水管布設替工事





7 鯰田浄水場集中監視装置外1件改良工事（配改）





8

大分地区配水管布設替工事

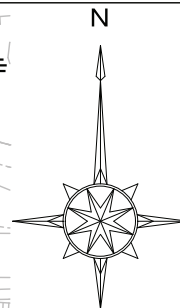
工事箇所

JAふくおか嘉穂
大分出張所

筑前大分郵便局

大分公民館

大光寺









11

弁分地区配水管布設替工事


市営弁分団地

クラブハウス

工事箇所

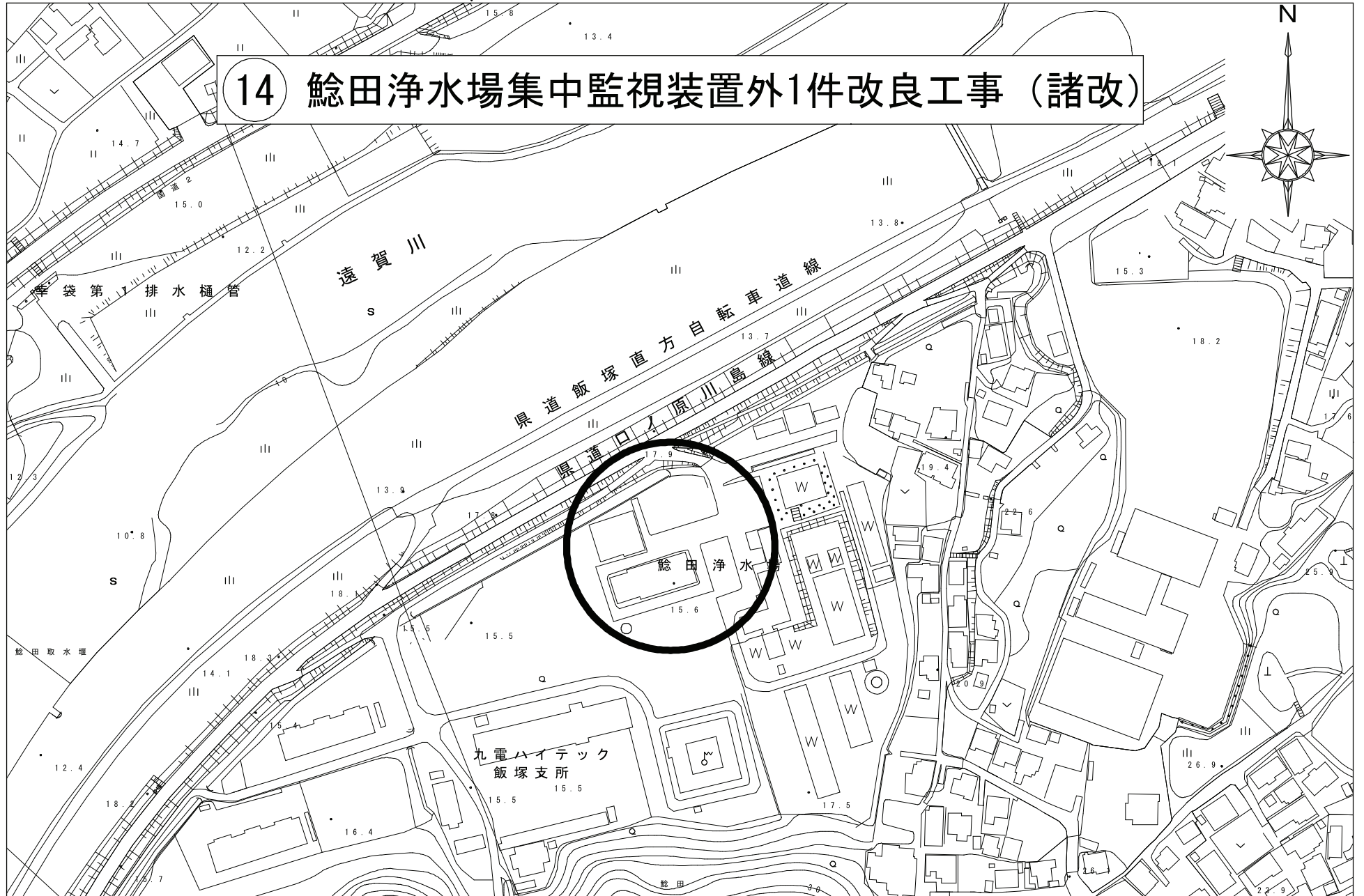
穂波東インター

国道201号八木山バイパス

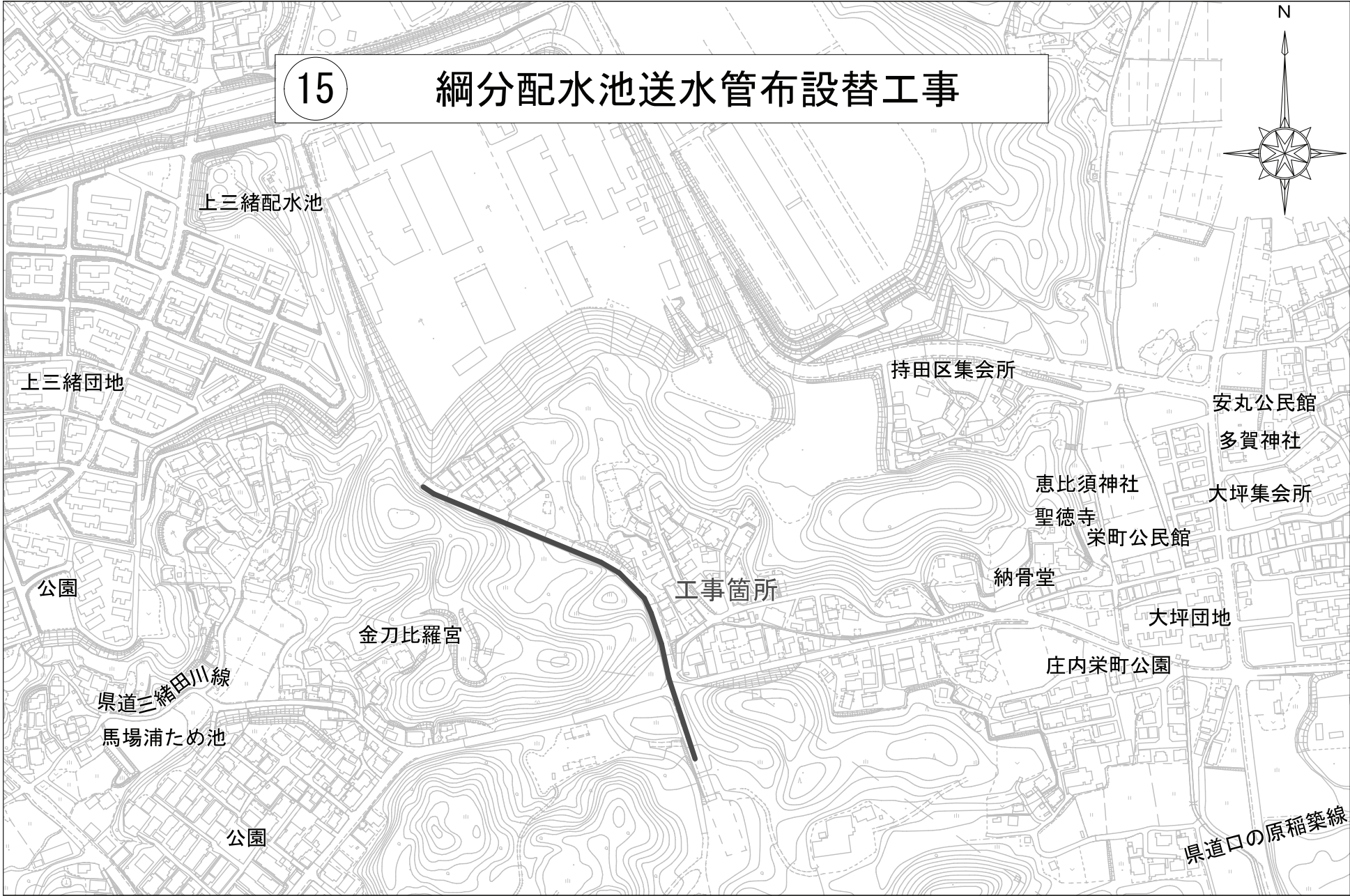




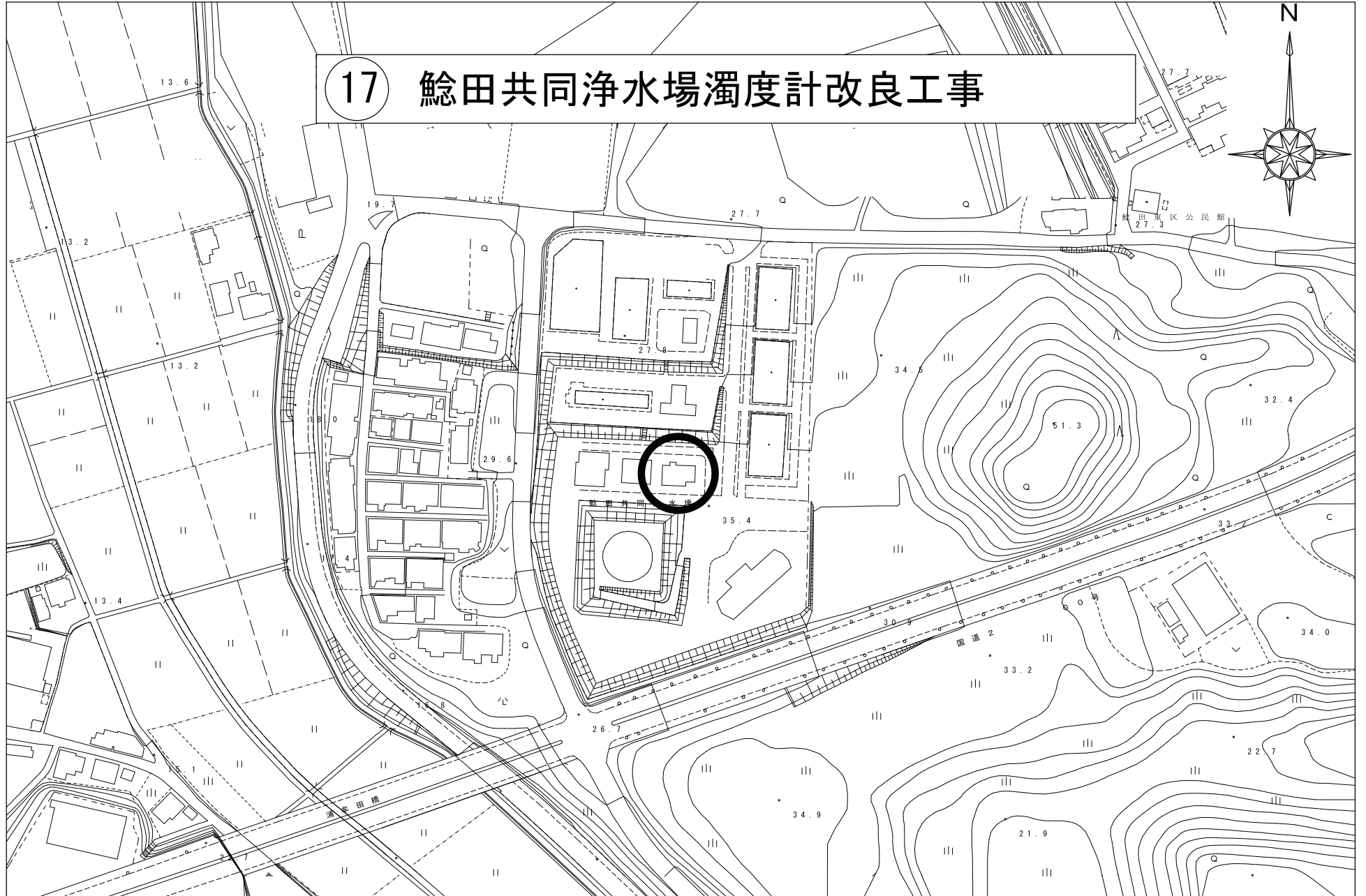




15 網分配水池送水管布設替工事



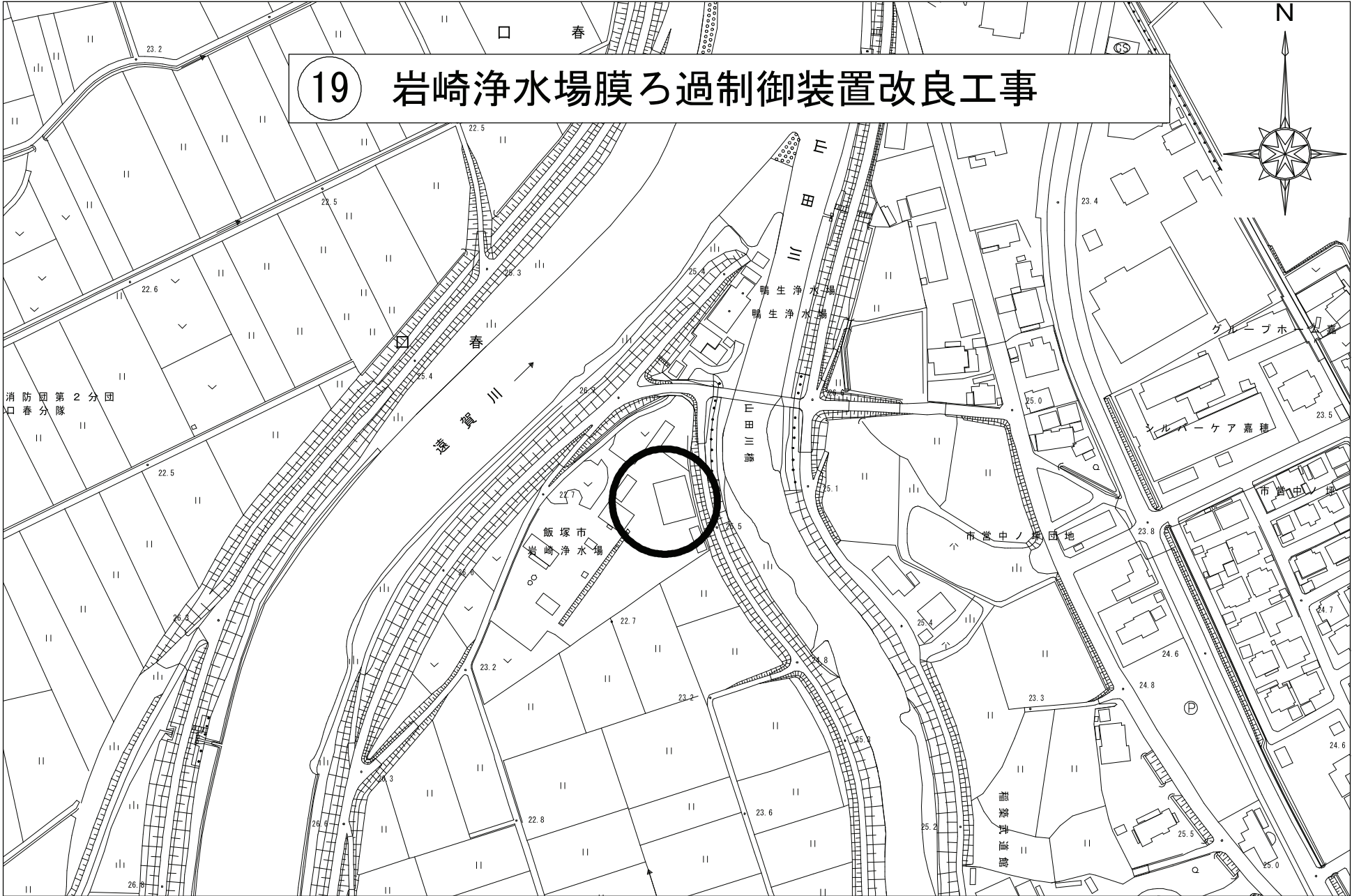




18 鯨田共同取水場1・2号吐出弁改良工事



19 岩崎浄水場膜ろ過制御装置改良工事







22 津原導水管布設替工事

見田橋

見田公民館

養鶏場

久保白井堰

穂波町共同育苗施設

津原橋

久保白橋

工事箇所

久保白公民館

久保白川

津原ポンプ場

蛭橋

水
道